



UNIVERSITÀ DEGLI STUDI DELL'AQUILA

BILANCIO UNICO D'ATENEIO D'ESERCIZIO 2017
Università degli Studi dell'Aquila

Sommario

| | |
|--|----|
| 1. RELAZIONE SULLA GESTIONE..... | 5 |
| Il Fondo di finanziamento Ordinario 2017 | 6 |
| LE PRINCIPALI ATTIVITÀ DELL'ATENEO NELL'ANNO | 8 |
| Studenti, diritto allo studio e politiche di contribuzione studentesca | 8 |
| Mobilità Internazionale..... | 10 |
| Dottorati..... | 11 |
| Fundraising e Progetti di Ateneo | 12 |
| Dipartimento d'eccellenza | 13 |
| Trasferimento Tecnologico , Brevetti e Spin-Off..... | 13 |
| Finanziamento di Ateneo alla ricerca e alla didattica..... | 14 |
| I principali investimenti in attrezzature didattiche e scientifiche | 14 |
| Interventi di edilizia e manutenzioni | 16 |
| Il personale | 17 |
| Formazione del personale..... | 19 |
| Attività di comunicazione | 19 |
| Sviluppo locale e terza missione | 20 |
| L'Ateneo in cifre..... | 20 |
| Struttura dei ricavi..... | 24 |
| Struttura dei costi | 24 |
| Proventi ed oneri finanziari, straordinari e rettifiche di valore di attività finanziarie..... | 25 |
| Risultato d'esercizio..... | 25 |
| Stato Patrimoniale | 25 |
| 2. SCHEMI..... | 27 |
| STATO PATRIMONIALE | 28 |
| CONTO ECONOMICO | 31 |
| RENDICONTO FINANZIARIO | 33 |
| 3. NOTA INTEGRATIVA | 35 |
| CRITERI DI VALUTAZIONE | 37 |
| ATTIVO..... | 37 |
| IMMOBILIZZAZIONI..... | 37 |
| IMMOBILIZZAZIONI IMMATERIALI..... | 38 |
| IMMOBILIZZAZIONI MATERIALI | 38 |
| IMMOBILIZZAZIONI FINANZIARIE | 39 |
| ATTIVO CIRCOLANTE | 39 |
| RIMANENZE | 39 |
| CREDITI..... | 39 |
| DISPONIBILITA' LIQUIDE..... | 39 |
| RATEI E RISCONTI..... | 39 |

| | |
|---|----|
| PASSIVO..... | 40 |
| PATRIMONIO NETTO | 40 |
| FONDI PER RISCHI ED ONERI..... | 41 |
| TRATTAMENTO DI FINE RAPPORTO SUBORDINATO | 41 |
| DEBITI | 41 |
| RATEI E RISCONTI PASSIVI | 41 |
| COSTI E RICAVI | 41 |
| CONTRIBUTI..... | 42 |
| OPERAZIONI E PARTITE IN MONETA ESTERA | 42 |
| ANALISI DELLE VOCI DELLO STATO PATRIMONIALE..... | 43 |
| ATTIVITA'..... | 43 |
| A. IMMOBILIZZAZIONI | 43 |
| A.I Immobilizzazioni Immateriali | 43 |
| A.II Immobilizzazioni Materiali | 44 |
| A.III Immobilizzazioni Finanziarie | 47 |
| B.ATTIVO CIRCOLANTE | 50 |
| B.I Rimanenze..... | 50 |
| B.II Crediti | 50 |
| B. III Attività finanziarie..... | 53 |
| B. IV Disponibilità liquide..... | 53 |
| C. Ratei e risconti attivi | 54 |
| PASSIVITA' | 54 |
| A. PATRIMONIO NETTO..... | 54 |
| Fondo di dotazione dell'Ateneo | 54 |
| Patrimonio vincolato..... | 54 |
| Patrimonio non vincolato..... | 56 |
| B.FONDI RISCHI E ONERI | 56 |
| C.TRATTAMENTO DI FINE RAPPORTO DI LAVORO SUBORDINATO..... | 58 |
| D. DEBITI..... | 58 |
| E. RATEI E RISCONTI PASSIVI..... | 60 |
| CONTI D'ORDINE | 61 |
| ANALISI DELLE VOCI DEL CONTO ECONOMICO | 62 |
| A.1 PROVENTI PROPRI..... | 62 |
| A.I.1 PROVENTI PER LA DIDATTICA | 62 |
| A.I.2 PROVENTI DA RICERCHE COMMISSIONATE E TRASFERIMENTO TECNOLOGICO..... | 63 |
| A.I.3 PROVENTI DA RICERCHE CON FINANZIAMENTI COMPETITIVI | 63 |
| A.II CONTRIBUTI | 63 |
| A.II.1 Contributi MIUR e altre Amministrazioni centrali..... | 64 |
| A.II.2 Contributi Regioni e Province autonome..... | 64 |

| | |
|--|----|
| A.II.3 Contributi altre Amministrazioni locali..... | 65 |
| A.II.4 Contributi Unione Europea e altri Organismi Internazionali..... | 65 |
| A.II.5 Contributi da Università | 65 |
| A.II.6 Contributi da altri (pubblici) | 65 |
| A.II.7 Contributi da altri (privati) | 66 |
| A.V ALTRI PROVENTI E RICAVI DIVERSI..... | 66 |
| B. COSTI OPERATIVI | 67 |
| B.VIII Costi del personale | 67 |
| B.IX Costi della gestione corrente | 71 |
| B. X Ammortamenti e svalutazioni..... | 74 |
| B. XI Accantonamenti per rischi e oneri..... | 75 |
| B. XII Oneri diversi di gestione..... | 75 |
| C. Proventi e oneri finanziari..... | 76 |
| E. Proventi e oneri straordinari..... | 76 |
| F. Imposte sul reddito dell'esercizio correnti, differite, anticipate..... | 77 |
| Risultato di esercizio | 77 |
| 4. ALLEGATI | 79 |
| RENDICONTO UNICO DI ATENEO IN CONTABILITA' FINANZIARIA (ART. 7, DECRETO INTERMINISTERIALE MIUR-MEF N. 19/2014) | 80 |
| ENTRATE | 81 |
| USCITE..... | 82 |
| RICLASSIFICATO PER MISSIONI E PROGRAMMI DELLA SPESA UNIVERSITARIA (ART. 3, COMMA L DLGS 18/2012)..... | 83 |
| PROSPETTI DATI SIOPE – INCASSI..... | 84 |
| PROSPETTI DATI SIOPE – PAGAMENTI | 86 |
| INDICATORE TEMPESTIVITÀ DEI PAGAMENTI – ANNO 2017 | 89 |

1. RELAZIONE SULLA GESTIONE

L'esercizio 2017 è l'ultimo in cui la gestione dell'Ateneo è supportata dall'Accordo di programma con il MIUR che ci ha assicurato:

- un contributo massimo per la contribuzione studentesca pari a 5 milioni,
- il rimborso dei canoni di locazione delle sedi didattiche e amministrative,
- una clausola di salvaguardia che ci ha garantito una riduzione massima percentuale nell'assegnazione dell'FFO, rispetto a quella per gli altri Atenei, pari al 75% in modo da arrivare nel 2018 alla completa parità di trattamento con gli altri Atenei.

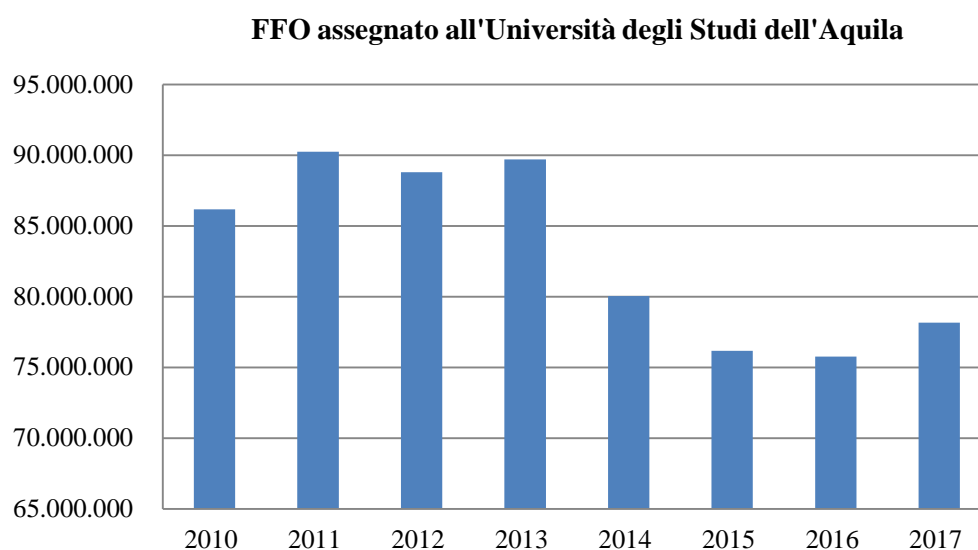
La solidità dell'Ente, l'efficacia delle azioni programmatiche e la buona capacità di gestire le risorse acquisite hanno determinato una chiusura positiva della gestione e un risultato di esercizio pari a 347.776,47.

Il Fondo di finanziamento Ordinario 2017

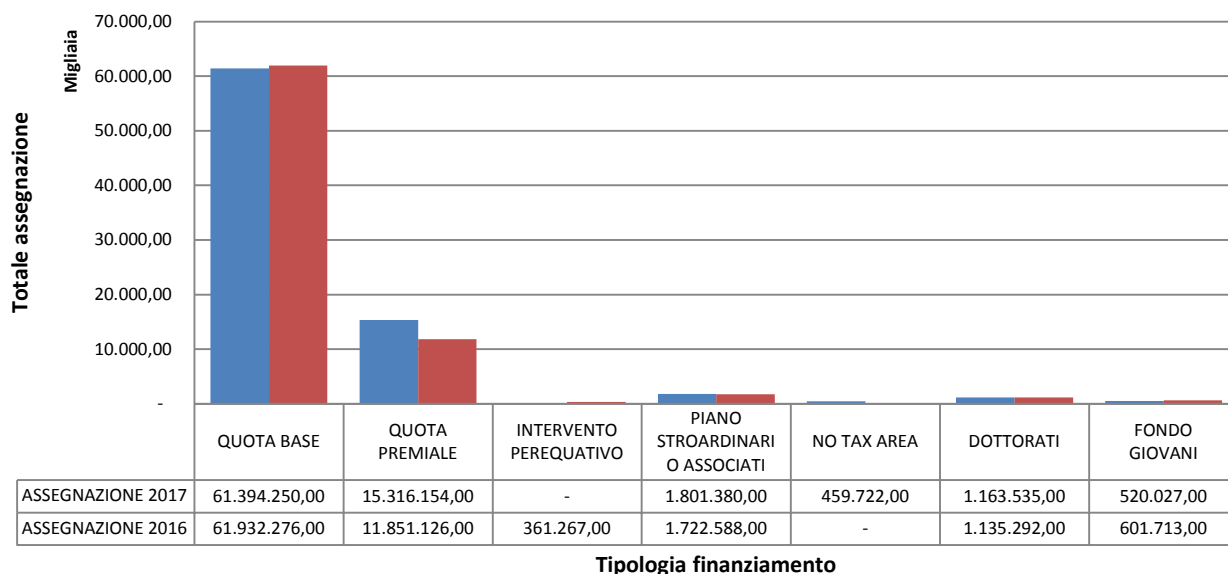
Il Fondo di finanziamento ordinario (FFO) rappresenta il principale trasferimento del Ministero dell'Istruzione, dell'Università e della Ricerca (MIUR) agli Atenei per il finanziamento della gestione corrente.

L'assegnazione dell'FFO al nostro Ateneo ha avuto mutevoli andamenti nel corso degli anni, registrando una netta riduzione a partire dal 2014, anno di uscita dal primo Accordo di programma sottoscritto nell'immediato post-sisma e concluso in quell'anno.

Nonostante il nuovo Accordo di programma sottoscritto per il triennio 2014-2017, l'FFO risulta notevolmente ridotto seppur si può osservare un apprezzabile aumento dal 2016 al 2017 riferibile essenzialmente all'assegnazione della quota premiale derivante dalle scelte sulle politiche di reclutamento e dall'autonomia responsabile.



L'FFO per il 2017 si è attestato sui **€ 76.354.847** (quota base +premiata + perequativa), tale assegnazione ha risentito di un taglio pari a € 355.557 per effetto di una crescita rispetto all'anno 2016 del 3.04%, che ha superato il tetto massimo di crescita previsto per l'intero sistema universitario fissato al 2,5%.



L'intero sistema universitario Italiano ha subito nel 2017 una variazione complessiva nell'assegnazione del FFO pari al -1.01%.

L'Ateneo Aquilano, invece, per effetto delle scelte strategiche accorte e lungimiranti adottate dalla nostra Amministrazione, ha registrato apprezzabili aumenti nelle assegnazioni del Fondo.

| | | Italia | L'Aquila |
|--|--|--------------|--------------|
| | | variazione % | variazione % |
| Finanziamento complessivo (quota base + premiale + perequativa) | | -1,01% | 3,04% |
| di cui: | Quota base | -2,82% | -0,87% |
| | Quota premiale 2016: 20% FFO 2017: 22% FFO | 7,16% | 29,24% |
| di cui: | VQR 2016: 65% quota premiale (13% FFO) 2017: 60% quota premiale (13,368% FFO) | -1,35% | -1,10% |
| | Politiche di reclutamento¹ 2016: 20% quota premiale (4% FFO) 2017: 20% quota premiale (4,456% FFO) | 7,16% | 41,00% |
| | Autonomia responsabile² 2016: 15% quota premiale (3% FFO) 2017: 20% quota premiale (4,456% FFO) | 44,54% | 151,39% |
| | Quota perequativa 2016: 3% FFO 2017: 2% FFO | -25,64% | -100,00% |

² Nel 2016 erano presenti due voci:

- didattica internazionalizzazione
- didattica studenti attivi

LE PRINCIPALI ATTIVITÀ DELL'ATENEO NELL'ANNO

Studenti, diritto allo studio e politiche di contribuzione studentesca

I proventi complessivi per la didattica sono pari ad € 9.010.654,90 di cui € 6.971.975,20 per tasse e contributi per laurea di I e II livello.

Nel corso del 2017, in riferimento alla Legge n. 232 del 11.12.2016, il Consiglio di Amministrazione il 22 marzo ha deliberato il nuovo sistema di contribuzione studentesca per gli iscritti ai corsi di Laurea Triennali, Magistrali e Magistrali a ciclo unico, introducendo il concetto di COA (*Contributo Onnicomprensivo Annuale*), apportando modifiche alla NO TAX AREA, e mantenendo un sistema di scontistica che favorisce gli studenti meritevoli.

Le suddette decisioni sono state declinate dal nostro Ateneo con le modalità riassunte nella seguente tabella:

| Anno Iscrizione (I) | ISEE Università | Importo COA |
|-----------------------|-----------------------------------|-----------------------------------|
| $1 \leq I \leq N + 1$ | < 15000 | € 0,00 |
| | $15000 \leq \text{ISSEU} < 30000$ | € 0,055 x (ISSEU-15000) |
| | $30000 \leq \text{ISSEU} < 44000$ | € 825,00 + 0,035 x (ISSEU-30000) |
| | ≥ 44000 | € 1315,00 |
| $I \geq N + 2$ | < 15000 | € 100,00 |
| | $15000 \leq \text{ISSEU} < 30000$ | € 100,00 + 0,060 x (ISSEU-15000) |
| | $30000 \leq \text{ISSEU} < 44000$ | € 1000,00 + 0,040 x (ISSEU-30000) |
| | ≥ 44000 | € 1497,00 |

dove COA = Contributo Onnicomprensivo Annuale e N = durata legale del Corso di Studio.

Si aggiungono agli importi riportati in tabella la Tassa Regionale e l'Imposta di Bollo.

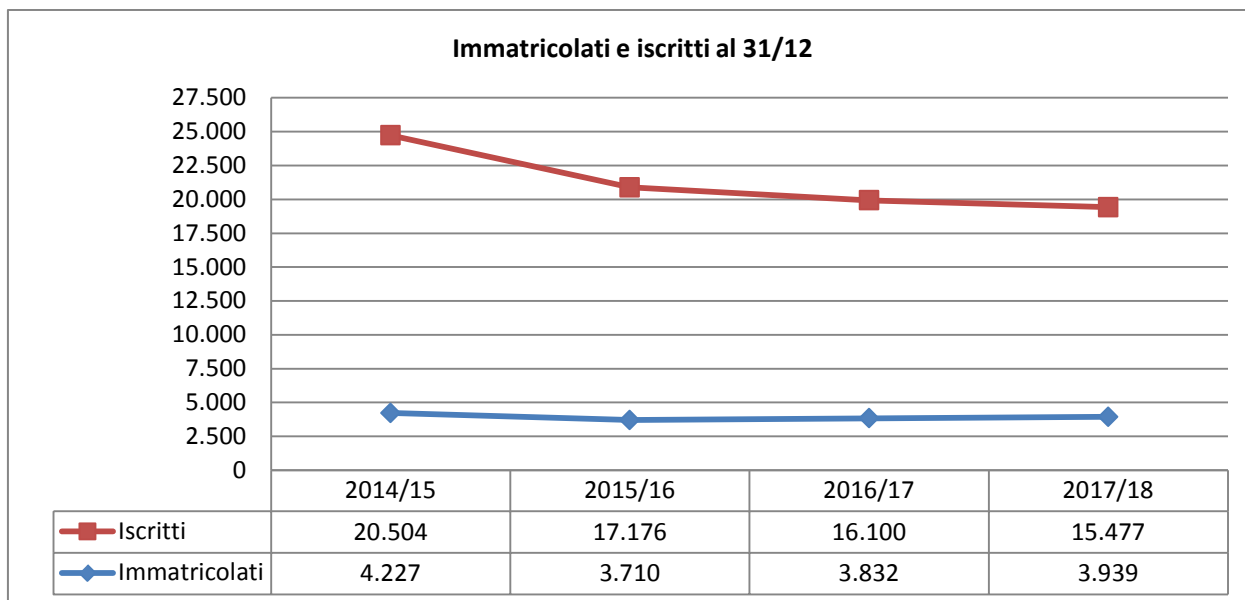
Agli studenti che si iscrivono per l'anno di iscrizione I, dove $1 \leq I \leq N + 1$, si applica sull'importo del COA un correttivo che tiene conto di eventuali sconti sul merito o in funzione del grado di attività. I principali parametri di correzione sono: il voto di diploma; il voto di laurea triennale; i CFU conseguiti; l'ottenimento di borse di studio regionali; per gli studenti stranieri l'ottenimento di borse di studio del Governo Italiano; disabilità.

Il nuovo sistema di tassazione ha abolito la tassa di iscrizione, il cui importo era stabilito dal MIUR, che veniva pagata da tutti gli studenti indipendentemente dal loro reddito. Il COA, essendo strettamente dipendente dalla situazione reddituale degli studenti, viene determinato soltanto dopo l'acquisizione automatica degli ISEE Università dalla Banca Dati INPS, procedura che l'Ateneo ha scelto di attivare a ridosso della scadenza di validità degli ISEE stessi (15 Gennaio 2018) per agevolare gli studenti e le loro famiglie.

Per quanto detto la contabilizzazione per cassa della contribuzione studentesca ha risentito inevitabilmente

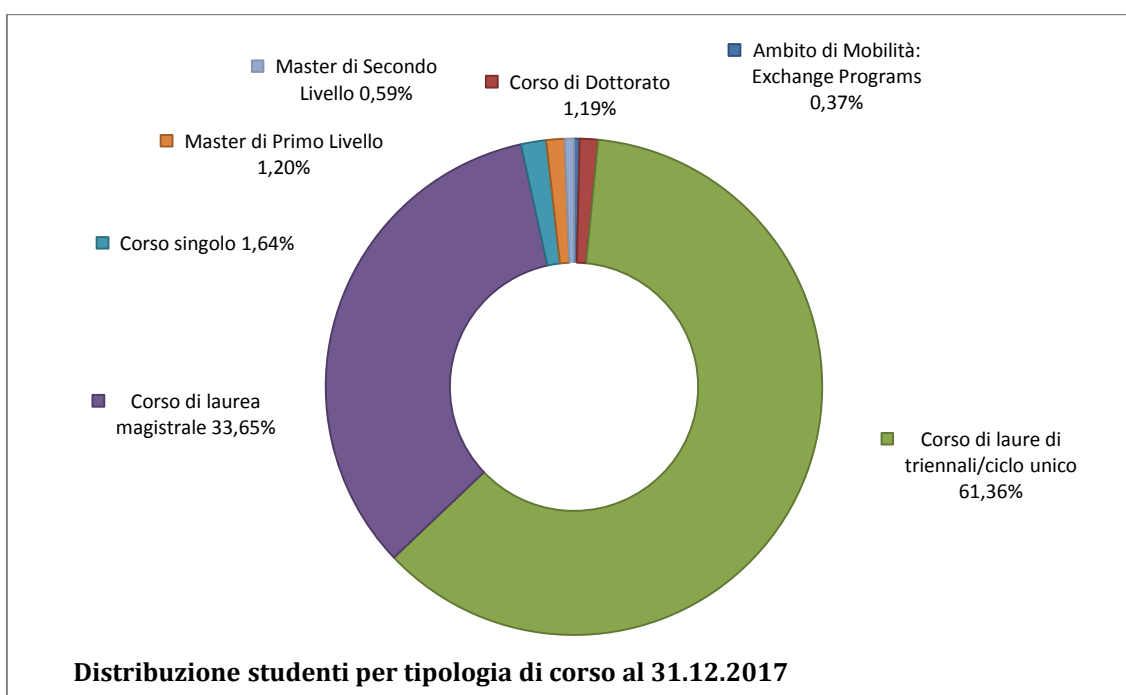
dell'introduzione del suddetto contributo COA che in riferimento al pagamento della prima rata, prevista entro dicembre 2017, non ha determinato alcuna entrata per l'Ateneo, se non il pagamento della tassa regionale da riversare all'Azienda per il Diritto allo Studio Universitario e l'imposta di bollo anche questa da riversare all'Erario.

La popolazione studentesca ha subito un lieve calo in termini di iscritti, mantenendo pressoché inalterati gli immatricolati con una inevitabile riduzione degli introiti derivanti dalle tasse (i dati riportati si riferiscono alla situazione al 31.12).



Ai fini del confronto dei dati si ricorda che nell'a.a. 2014/15 è stato introdotto l'accesso programmato locale per i corsi di laurea in Biotecnologie, Scienze Biologiche, Scienze Motorie, Scienze Psicologiche Applicate e che dall'a.a. 2016-2017 anche il Corso di Laurea Magistrale in Psicologia applicata, clinica e della salute è divenuto ad accesso programmato locale.

Gli studenti del nostro Ateneo sono distribuiti come nel grafico riportato a seguire.



Nel 2017 sul fronte degli interventi a sostegno degli studenti l'Ateneo ha finanziato:

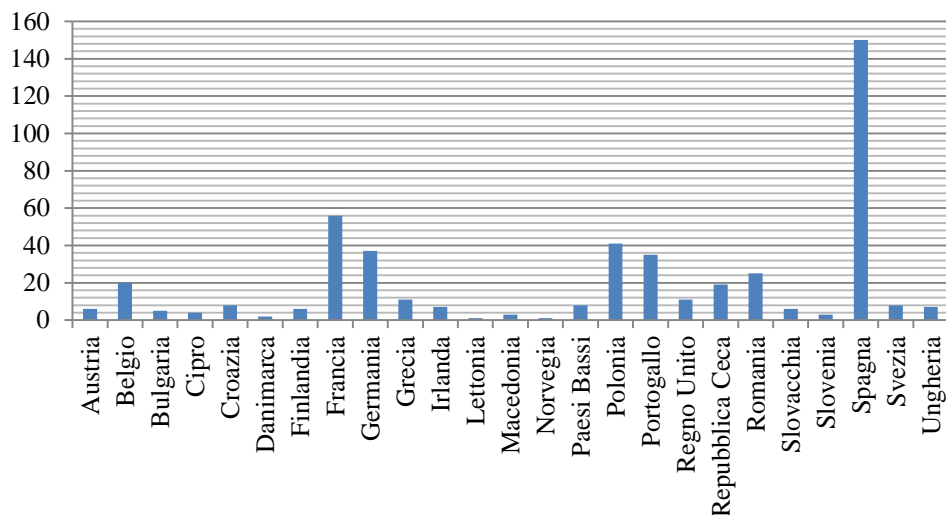
- n. 374 borse per assegni di collaborazione studentesca,
- n. 120 borse per attività di *tutorato, attività didattico integrative propedeutiche e di recupero*;
- n. 6 borse di studio per lo *“svolgimento di attività, in addestramento e training on the job, per lo sviluppo del progetto Sportello Informagiovani”*;
- n.1 borsa di studio *ad un laureato presso la nostra Università, residente in Abruzzo da almeno 5 anni per accedere ad un corso di dottorato all'estero*;
- n. 12 borse per la partecipazione al progetto *PURO (partecipazione Urbana ROIO)*;
- n. 10 borse di studio *in memoria di Fabrizia Di Lorenzo (in patrocinio con la Presidenza del Consiglio dei Ministri)*;
- un premio destinato a studenti laureati in Ingegneria edile-architettura *in memoria del Prof. Luigi Zordan*;
- un premio di laurea cofinanziato con il GSSI per *tesi su aspetti ingegneristici, sociali ed economici legati alla gestione del rischio sismico e alla resilienza delle popolazioni e dei territori*.

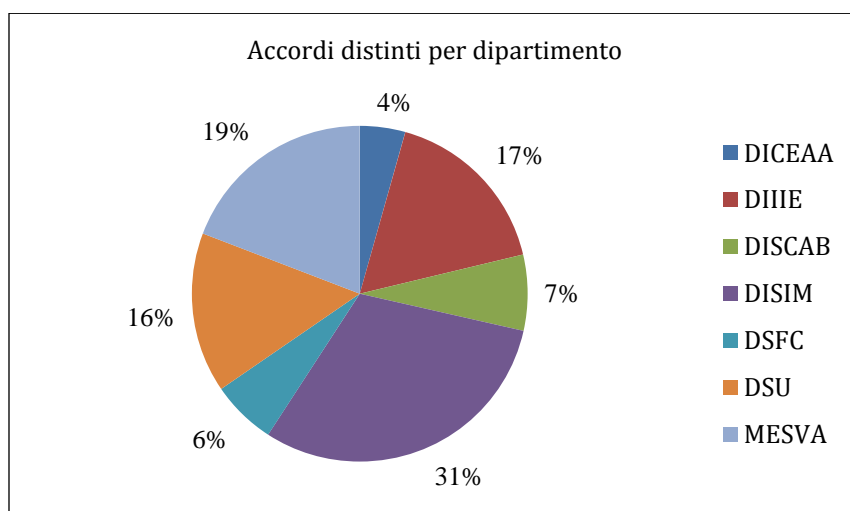
Numerose altre iniziative a sostegno del diritto allo studio sono state intraprese dal nostro Ateneo in collaborazione con enti e imprese locali e non.

Mobilità Internazionale

L'Università è attivamente impegnata nelle attività del programma Erasmus+ e, al 31 dicembre 2017, risultavano stipulati 462 accordi con 220 università partner. Si riporta di seguito un'analisi degli accordi attivi e le principali grandezze della mobilità in entrata e in uscita.

Accordi distinti per Paese





| A.A. 2016/2017 | Studenti outgoing | Studenti incoming |
|--|-------------------|-------------------|
| Erasmus+ SMS - mobilità studenti per studio | 173 | 48 |
| Erasmus+ SMP - mobilità studenti per tirocinio | 57 | 13 |
| Convenzioni Internazionali | 27 | 16 |
| Erasmus Mundus Action 2 | 3 | 30 |
| Erasmus Mundus Master Course | 51 | 0 |
| Erasmus+ ICM - International Credit Mobility | 0 | 32 |
| TOTALE | 311 | 139 |

| A.A. 2016/2017 | OUT | IN |
|--------------------|----------------|-----------|
| Erasmus+ STA | 20(docenti) | 14 |
| Erasmus+ STT | 25(11 docenti) | 2 |
| Convenzioni | 3 | 8 |
| EMA2 | 0 | 0 |
| Credit Mobility | 0 | 5 |
| Visiting Professor | 0 | 11 |
| TOTALE | 48 | 40 |

Dottorati

Presso la nostra Università sono attivi otto corsi di Dottorato di Ricerca, accreditati con decreto ministeriale n. 641 del 19/08/2014:

- Ingegneria civile, edile-architettura, ambientale
- Ingegneria e scienze dell'informazione
- Ingegneria industriale e dell'informazione e di economia
- Matematica e modelli
- Medicina clinica e sanità pubblica
- Medicina sperimentale
- Scienze della salute e dell'ambiente
- Scienze fisiche e chimiche

L'Ateneo ha attivato n. 2 corsi di dottorato in convenzione con altre Università:

- Il corso di Dottorato di ricerca in Biotecnologie cellulari e molecolari con sede amministrativa presso l'Università degli Studi di Teramo.
- Il corso di Dottorato di Ricerca in Lingue, letterature e culture moderne con sede amministrativa presso l'Università degli Studi di Bologna. In tale dottorato è confluito il corso di Dottorato di Ricerca in Studi

letterari e culturali come curriculum distinto con sede presso questo Ateneo.

Per l'A.A. 2016/2017 risultano iscritti n. 195 dottorandi di cui n. 154 con borsa di studio; n. 4 dottorandi sono iscritti a seguito di stipula di convenzione di co-tutela di tesi.

Circa il 25% sono studenti provenienti dall'estero.

L'Ateneo ha, inoltre, ottenuto il finanziamento di n. 6 borse di dottorato aggiuntive a valere sul PON FSE-FESR R&I 2014/2020 – Dottorati Innovativi con caratterizzazione industriale.

I dottorandi iscritti ai corsi di Dottorato di Ricerca attivati in convenzione che usufruiscono della borsa di studio finanziata da questa Università sono:

- N. 9 iscritti al Dottorato di Ricerca in Biotecnologie cellulari e molecolari
- N. 9 iscritti al Dottorato di Ricerca in Lingue, letterature e culture moderne.

Nel corso dell'anno 2017 n. 31 dottorandi hanno partecipato al bando di mobilità per l'estero finanziato con il contributo ministeriale "Fondo per il sostegno dei giovani e per favorire la mobilità degli studenti".

Fundraising e Progetti di Ateneo

Nel 2017, l'attività della ricerca, assumendo come indicatore il numero di progetti presentati e finanziati, ha evidenziato "performance" di eccellenza del nostro Ateneo, con una tendenza che continua ad essere molto positiva, in un confronto sia nazionale che internazionale.

Il Settore fundraising e progetti di Ateneo ha presentato:

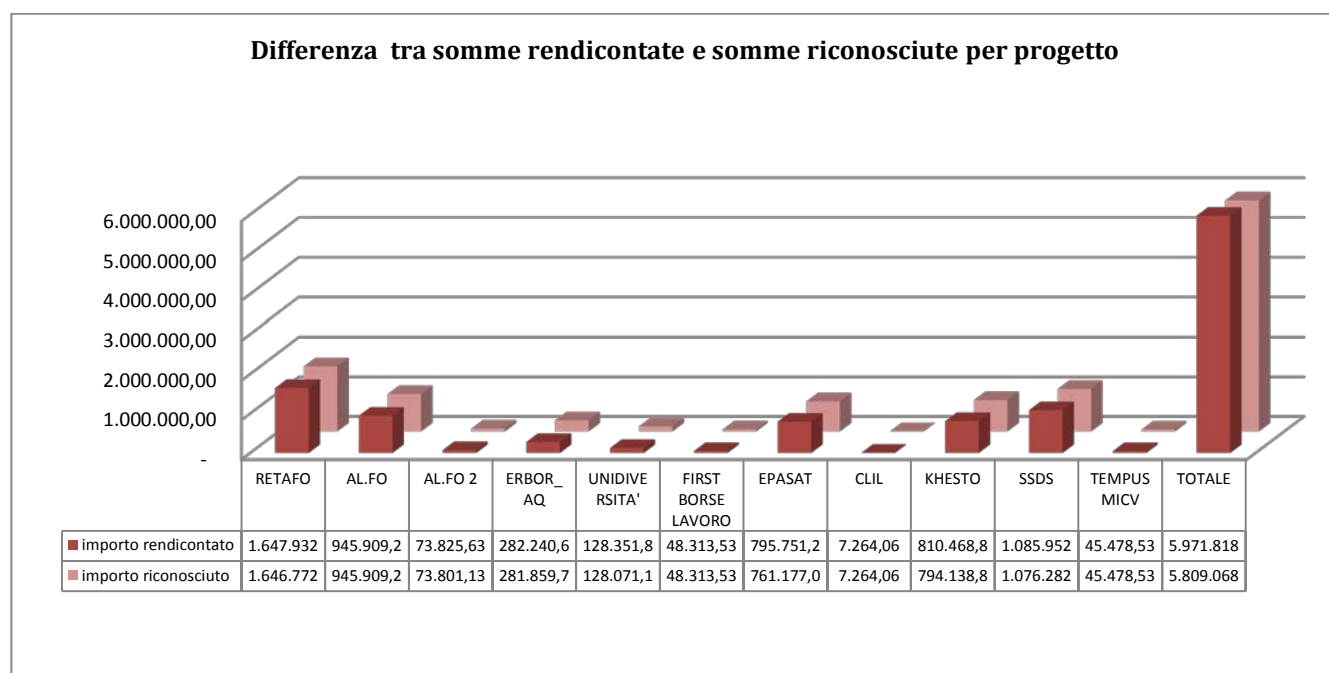
21 progetti sul programma Erasmus+ - Capacity building

1 progetto sul programma Erasmus KA

4 progetti su bandi nazionali

Lo stesso settore ha gestito a livello amministrativo e contabile n. 8 progetti internazionali nell'ambito del programma Capacity Building e 3 progetti nazionali producendo otto report delle attività e delle spese presentati alle autorità di gestione.

L'eccellenza dell'attività del settore si riepiloga nella tabella a seguire in cui sono mostrati gli scostamenti tra le somme rendicontate all'ente finanziatore e le somme effettivamente riconosciute, con uno scostamento medio pari al 2%.



Importantissimi e decisamente strategici per il nostro Ateneo sono, inoltre, i progetti di ricerca gestiti a livello di Dipartimento.

Nel 2017 i nostri Dipartimenti hanno gestito:

- 15 progetti FP7/Horizon 2020
- 9 progetti PO-FESR Regione Abruzzo
- 10 PRIN
- 5 FIRB

L'elenco riguarda i progetti finanziati dai principali programmi di ricerca; a questi vanno aggiunti diverse decine di progetti (a valere su altri programmi europei, nazionali, regionali o locali), convenzioni, contributi e contratti di natura commerciale.

Dipartimento d'eccellenza

I Dipartimenti di eccellenza rappresentano un intervento innovativo, previsto dalla legge 232 del 2016 (legge di bilancio 2017). L'intervento ha l'obiettivo di individuare e finanziare, con cadenza quinquennale e nell'ambito delle 14 aree CUN, i migliori 180 Dipartimenti delle Università statali, che spiccano per la qualità della ricerca prodotta e per la qualità del progetto di sviluppo.

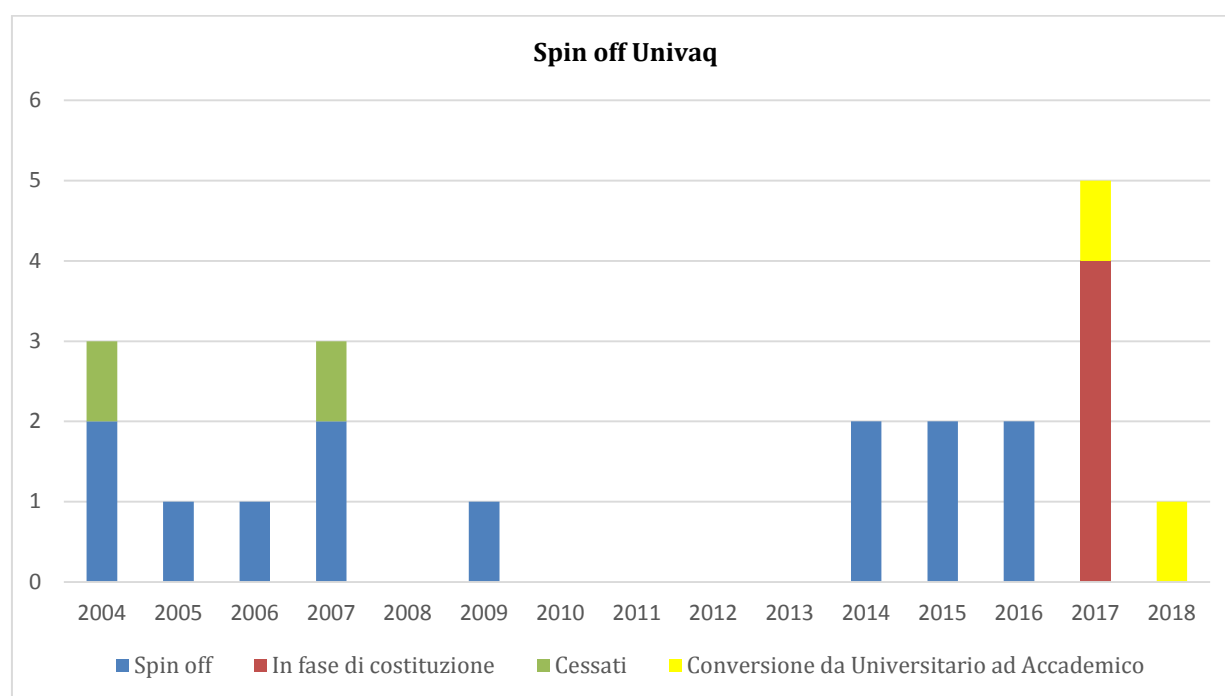
Nel 2017 il Dipartimento di Scienze umane è stato ammesso alla selezione dei 180 dipartimenti di eccellenza e il 9 gennaio 2018 il MIUR ha comunicato la sua ammissione a finanziamento nell'area 10 - Scienze dell'antichità, filologico-letterarie e storico-artistiche, assegnando un importo di € 6.062.025 nel quinquennio 2018-2022.

Trasferimento Tecnologico , Brevetti e Spin-Off

Al fine di favorire la collaborazione tra le strutture di ricerca universitarie, il mondo produttivo e le istituzioni del territorio, per sostenere la ricerca e diffondere nuove tecnologie con ricadute positive sulla produzione industriale e il benessere sociale, l'Ateneo dell'Aquila nel periodo 2004-2017 ha dato vita a 15 società Spin-off.

Nel 2017 gli organi hanno approvato 4 proposte di nuovi spin-off, una delle quelli è già diventata una società costituita.

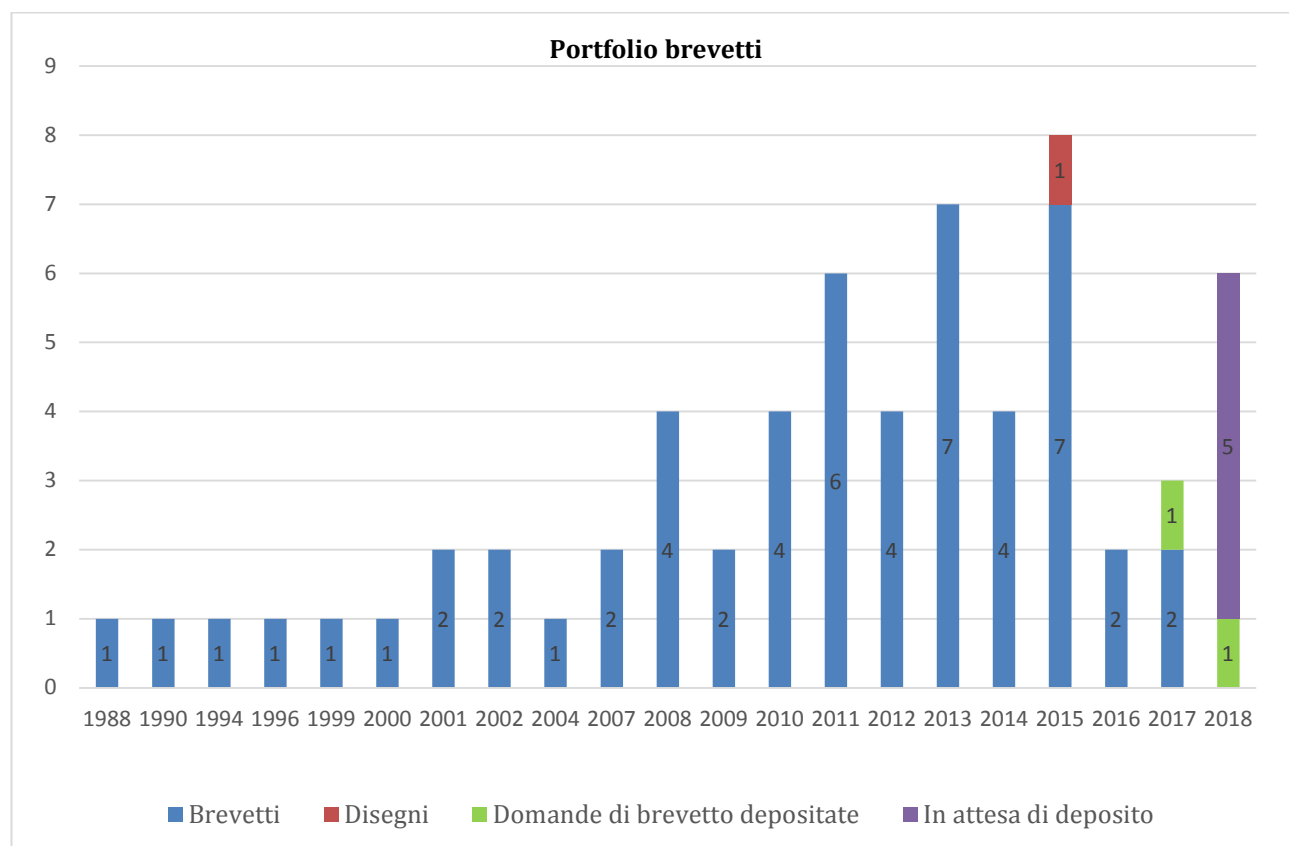
Si riporta di seguito l'andamento nel tempo degli spin-off a partire dal 2004



Oltre agli spin-off, la collaborazione tra Ateneo e settore produttivo viene perseguita attraverso la partecipazione in

strutture esterne, quali consorzi, società consortili, centri interuniversitari di ricerca

L'Ateneo promuove e collabora con i nostri ricercatori per la produzione di brevetti, di seguito si riporta l'andamento dell'attività di brevettazione degli ultimi anni.



Finanziamento di Ateneo alla ricerca e alla didattica

Il 2017, al pari degli anni scorsi, ha visto l'Ateneo impegnato nel sostegno alle attività di ricerca e di didattica delle strutture dipartimentali; le somme messe a disposizione sono riepilogate nella tabella a seguire.

| Attività finanziata | |
|---|---------------------|
| Cofinanziamento Assegni di ricerca | 950.000,00 |
| Sostegno alla mobilità dei dottorati | 100.000,00 |
| Sostegno all'attività didattica | 300.000,00 |
| Sostegno all'attività di ricerca | 900.000,00 |
| Finanziamento grandi progetti di investimento | 790.000,00 |
| Contributi per organizzazione eventi | 286.000,00 |
| | 3.326.000,00 |

I principali investimenti in attrezzature didattiche e scientifiche

I Fondi stanziati per i grandi progetti di Investimento hanno confermato l'attenzione del nostro Ateneo verso il potenziamento e l'accrescimento di attrezzature didattiche e scientifiche al fine di supportare e incrementare l'attività di ricerca e di didattica. A seguire un elenco degli investimenti più significativi effettuati in corso d'anno.

- Il Centro di Microscopie ha completato a fine anno la procedura di acquisto di un microscopio elettronico a scansione (SEM) di ultimissima generazione grazie ad un finanziamento straordinario dell'Ateneo di € 350.000, al quale il Centro ha aggiunto risorse proprie per circa € 51.000.

E' stato acquistato un *Microscopio SEM della Zeiss, modello Gemini 500*, ad altissima risoluzione, equipaggiato con il massimo degli accessori disponibili sul mercato.

Questo strumento, con gli accessori forniti, rappresenta sicuramente il modello più avanzato sul mercato internazionale per quanto riguarda i SEM utilizzati per studi ad ampio spettro, che vanno dalla scienza dei materiali alla biologia e biotecnologie. Questo microscopio permetterà un notevole salto di qualità nel servizio che il Centro potrà fornire ad utenti sia interni che esterni all'Ateneo. Inoltre, d'accordo con la ditta fornitrice, si cercherà di organizzare una scuola di formazione per tecnici di microscopia elettronica.

- La didattica dei corsi di Laurea in Chimica del Dipartimento di Scienze Fisiche e Chimiche è stata potenziata a seguito dell'acquisto del *Gas Cromatografo con rilevatore di massa*, tale apparecchiatura, grazie alla elevata sensibilità e selettività, è impiegata nelle analisi di contaminanti ambientali presenti in basse concentrazioni e trova anche applicazione nelle analisi di alimenti volte ad accertarne la specificità di origine e l'assenza di contaminanti, trova inoltre ampia applicazione nel campo della sintesi di molecole organiche in quanto consente di determinare con accuratezza il peso molecolare; insieme alla spettrometria IR ed NMR, l'analisi GC-MS consente di attribuire la corretta struttura alle molecole sintetizzate.
- Proseguono i lavori, presso il Dipartimento di Ingegneria civile edile-architettura, ambientale per la messa in opera della *Tavola Vibrante*; un dispositivo di ampio e versatile utilizzo che consentirà di sottoporre i manufatti che verranno posti su di essa a cicli di vibrazione che, ad esempio, opportunamente programmati, potranno simulare in maniera accurata l'azione sismica su strutture sia civili che industriali o su loro componenti.

La tavola acquistata dal nostro dipartimento consentirà di riprodurre le time-history di gran parte degli eventi sismici registrati in Italia su modelli in scala reale o in formato ridotto.

Sarà uno strumento di grandissima valenza scientifica nel campo della progettazione antisismica delle strutture e potrà essere la premessa per lo sviluppo sul territorio di un polo di eccellenza tecnico-scientifica di rilevanza nazionale. Con la realizzazione del laboratorio dedicato si avrà a disposizione, inoltre, una struttura indispensabile per la didattica e la ricerca del Corso di Laurea in Ingegneria Civile.

- Sempre presso il Dipartimento di Ingegneria civile edile-architettura, ambientale nel corso del 2017 è stata acquistata una *macchina di tipo universale* per l'esecuzione di prove di trazione, compressione e flessione su materiali da costruzione utilizzata per certificarne le caratteristiche di resistenza e duttilità.

Questa macchina è in grado di testare materiali, anche più innovativi, da impiegare nel campo delle nuove costruzioni e degli interventi su quelle esistenti, Risulta pertanto determinante in campo didattico e per lo sviluppo della ricerca, al fine di valutare l'efficacia delle soluzioni di uso corrente o di nuova sperimentazione, in modo particolare nella nostra città, attualmente il cantiere più grande d'Europa.

- Presso il Dipartimento di Ingegneria e scienze dell'informazione e matematica è stato *potenziato il laboratorio di HPPC (High Performance Parallel Computing)*; il laboratorio viene utilizzato da numerosi gruppi di ricerca (Applied PDEs, Ingegneria Matematica, Calcolo Scientifico, Matematica Computazionale, Probabilità e Statistica, Finanza Aziendale, Algebra Computazionale e Crittografia, Chimica Computazionale e Ottimizzazione) e per le esercitazioni didattiche dei corsi di *High Performance Computing Applied to partial differential equations, Parallel Computing ed Experimental training and training seminars* attivi nei corsi di laurea magistrale di area matematica del DISIM.

Ad oggi il laboratorio è dotato del supercalcolatore Caliban che con una potenza di calcolo pari a circa 5,0 Teraflops risulta essere una delle maggiori realtà dell'intero centro-sud nel settore HPC (High Performance Computing).

- Nel corso dell'esercizio, l'Ateneo ha finanziato presso il Dipartimento di Scienze Umane la *realizzazione di un'Aula Multimediale e di un'Aula di Musica*.

L'aula multimediale è stata dotata di un proiettore WiFi ad alta definizione, con impianto dolby surround WiFi e supporti per la lettura di files multimediali (Pc, lettore DVD/Blu Ray, visori per la realtà virtuale). Tale attrezzatura consente di proiettare film, filmati, foto, immagini digitali, registrazioni audio, prodotti multimediali, prodotti per la realtà virtuale e di intervenire su di essi a scopo didattico (con operazioni di taglio, montaggio e altre forme di manipolazione digitale), risultando così utile a molte delle discipline

insegnate al DSU (dalla musica, all'arte, dal cinema all'archeologia).

Con la stessa finalità è stata allestita un'Aula di Musica, è stata dotata di impianto audio ad altissima definizione e relativo trattamento acustico tale da garantire una qualità superiore da un punto di vista sonoro in modo da offrire maggiori possibilità e strumenti nello studio della musica.

- Il Dipartimento di Medicina clinica, sanità pubblica, scienze della vita e dell'ambiente, ha rinnovato *l'aula didattica manichini della clinica odontoiatrica*. L'aula è stata dotata di 13 postazioni di nuova generazione, corredate di micromotore a induzione, schermi LCD con collegamento A/V al banco relatore, manichini simulatori, faretra a tre strumenti, manipoli di nuova generazione, lampade a led e collegamento A/V con il reparto di chirurgia per consentire interventi in live surgery. Questa aula è utilizzata per la didattica del corso di studi in Odontoiatria e Protesi Dentaria, ma anche per iniziative post-graduate del corso di Odontoiatria e Protesi Dentaria, come Master e Scuole di Specializzazione. Il Suo crescente utilizzo dimostra l'enorme utilità della dotazione di aula e migliora significativamente l'attività pratica degli studenti.
- Anche presso il Dipartimento di Ingegneria Industriale e dell'informazione e di economia nel corso dell'anno sono stati effettuati numerosi interventi di potenziamento delle strumentazioni ad uso sia didattico che scientifico, tra tutte si evidenziano: l'acquisto della strumentazione *indimicron/indicom/pulse conditioner* per la valutazione delle prestazioni motoristiche, in particolare relative alla ricostruzione del ciclo termodinamico e il calcolo del lavoro indicato, che permette di calcolare il rendimento organico del motore; *lo spettometro ICP-OES con componenti*, una fondamentale apparecchiatura per lo sviluppo di processi idro metallurgici e per lo sviluppo di tecnologie nel trattamento di acque industriali, un apparecchio Termobilancia, che consente di eseguire l'analisi termica di materiali tra cui catalizzatori, sorbenti e biomasse, attraverso lo studio delle loro cinetiche di reazione e misure di stabilità eseguendo particolari cicli termici di temperatura, sotto di flussi di gas inerti, ossidanti o riducenti; un *analizzatore vettoriale di reti a microonde ms46122b*, strumento di misura per la caratterizzazione di circuiti e componenti a microonde e non ultimo il DRMS (Drilling Resistance Measurement System per la misura della resistenza alla foratura di pietre malte.

Interventi di edilizia e manutenzioni

Nel 2017, come ormai avviene già da anni, le politiche di investimento edilizio e gli interventi di manutenzione impiantistica, hanno avuto come obiettivo principale il recupero degli immobili di proprietà dell'Ateneo danneggiati dal sisma, il miglioramento e il potenziamento degli impianti, l'adeguamento alle normative di sicurezza e non ultimo il miglioramento sismico.

Tralasciando gli interventi minori, si segnalano i seguenti:

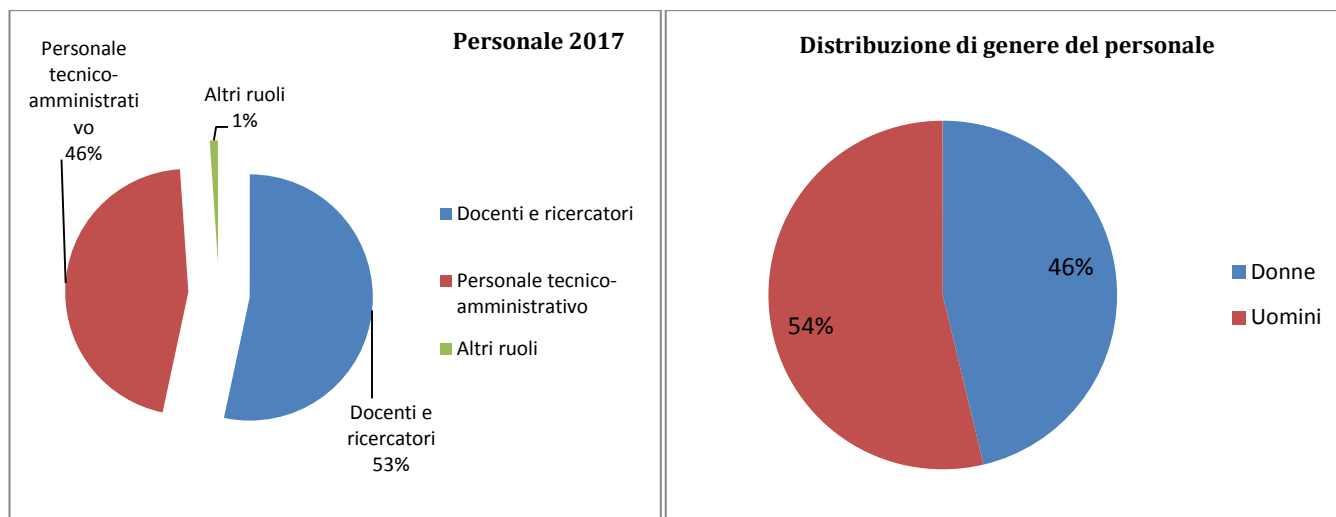
- ultimazione lavori di ripristino dei danni da sisma di Palazzo Camponeschi, curati dal Provveditorato Interregionale alle OO.P, si ritiene che buona parte degli Uffici dell'Amministrazione Centrale rientrerà in sede entro la metà del 2018;
- acquisizione delle analisi di vulnerabilità sismica finalizzate alla realizzazione del miglioramento sismico degli edifici denominati Coppito1, Coppito2 e Corpo B della ex Facoltà di Ingegneria e laboratori Dipartimentali di Roio. I risultati delle analisi sono stati trasmessi al Provveditorato OO.PP. per la predisposizione delle successive fasi (progettazione degli interventi e gara per l'affidamento lavori);
- redazione del progetto definitivo dei lavori di sistemazione interna dell'edificio Corpo B della ex Facoltà di Ingegneria finalizzato alla realizzazione di studi per i docenti dei dipartimenti DIII E DICEAA. Il progetto è stato trasmesso al Provveditorato OO.PP. per essere inserito nell'intervento di miglioramento sismico dell'edificio Corpo B e predisporre un unico affidamento dei lavori;
- redazione del progetto definitivo per l'adeguamento antincendio degli edifici Blocco 11 A e Blocco 11 B della ex Facoltà di Medicina. Il Provveditorato OO.PP. sta curando la progettazione esecutiva;
- lavori di manutenzione all'ex aula magna dell'edificio Coppito 1 finalizzati alla realizzazione di due aule. Al momento i lavori risultano ultimati. Alla data di redazione del documento si sta provvedendo al successivo allestimento con gli arredi.
- aggiudicazione, da parte del Provveditorato OO.PP, dei lavori di realizzazione del Laboratorio di Ingegneria sismica in Montelupo di Roio, alla data di redazione del presente documento i lavori sono in corso;
- messa in sicurezza vecchio edificio "Tancredi da Pentima" – Montelupo di Roio;

- certificazione di agibilità e riaccatastamento, successivi ai lavori di ripristino post sisma e attivazione delle utenze, dell'edificio CIAVOLI-CORTELLI;
 - verifica, ai fini della sicurezza, degli impianti di terra e scariche atmosferiche degli edifici di proprietà e in uso all'Ateneo;
 - redazione del progetto definitivo per la manutenzione straordinaria (impermeabilizzazione Corpo C e tunnel di collegamento) della copertura del Corpo C di Roio e delle aree esterne compresa la viabilità interna del comprensorio di Roio;
 - realizzazione e rifacimento parcheggio docenti e della scala di accesso - sede Roio;
 - redazione del progetto e computo metrico per il ripristino integrale della pavimentazione delle scale di emergenza degli edifici Coppito 1 e Coppito 2 - i lavori sono attualmente in fase conclusiva;
- Sempre in questo ambito vogliamo evidenziare, che con Delibera n. 113 del 22.12.2017 (attualmente al Visto della Corte dei Conti) il CIPE ha assegnato alla nostra Università 24 milioni di euro, inseriti nel Programma annuale 2018 presentato dal MIUR relativo agli interventi di ricostruzione del settore "Istruzione Superiore" - edifici universitari, che rappresentano la prima assegnazione dell'importo di 111,5 milioni di euro richiesto dal MIUR al CIPE come indicato nel Programma Pluriennale 2018-2020 degli interventi di ricostruzione degli edifici universitari nella Città di L'Aquila. I 24 milioni di euro del Piano annuale 2018 sono così ripartiti:
- 1) € 2.000.000,00 per il ripristino di danni da sisma di Palazzo Carli (Indagini e progettazione);
 - 2) € 4.000.000,00 per il ripristino di danni da sisma e riqualificazione dell'area dell'ex ospedale San salvatore in via Nizza (Indagini e progettazione);
 - 3) € 3.000.000,00 per il miglioramento sismico di Coppito 1 - ex Facoltà di Scienze (Progettazione ed esecuzione lavori);
 - 4) € 4.000.000,00 per il miglioramento sismico di Coppito 2 - Dipartimenti Area Biologica (Progettazione ed esecuzione lavori);
 - 5) € 1.500.000,00 per il miglioramento sismico del Corpo B della Facoltà di Ingegneria (Progettazione ed esecuzione lavori);
 - 6) € 9.500.000,00 per il ripristino dei danni da sisma dell'edificio di Via Assergi 4, 6 - Centro Linguistico (Esecuzione lavori)."

Il personale

Il personale al 31 dicembre 2017 è pari a 1.010 unità di cui 539 docenti e ricercatori e 471 personale tecnico amministrativo (compreso il Dirigente e i CEL), così dettagliati:

| Tipo di ruolo | Ruolo | N. |
|----------------------------------|--|-------------|
| Docenti e ricercatori | Professori Associati | 222 |
| | Professori Ordinari | 128 |
| | Ricercatori T.D. (L. 240/10) | 47 |
| | Ricercatori Universitari | 140 |
| | Assistenti universitari | 2 |
| | TOTALE | 539 |
| Personale tecnico-amministrativo | PTA - cat. EP | 13 |
| | PTA - cat. D | 137 |
| | PTA - cat. C | 233 |
| | PTA - cat. B | 77 |
| | TOTALE | 460 |
| Altri ruoli | Dirigenti (<i>Solo Direttore Generale</i>) | 1 |
| | Collaboratori linguistici | 10 |
| | TOTALE | 11 |
| Totale complessivo | | 1010 |

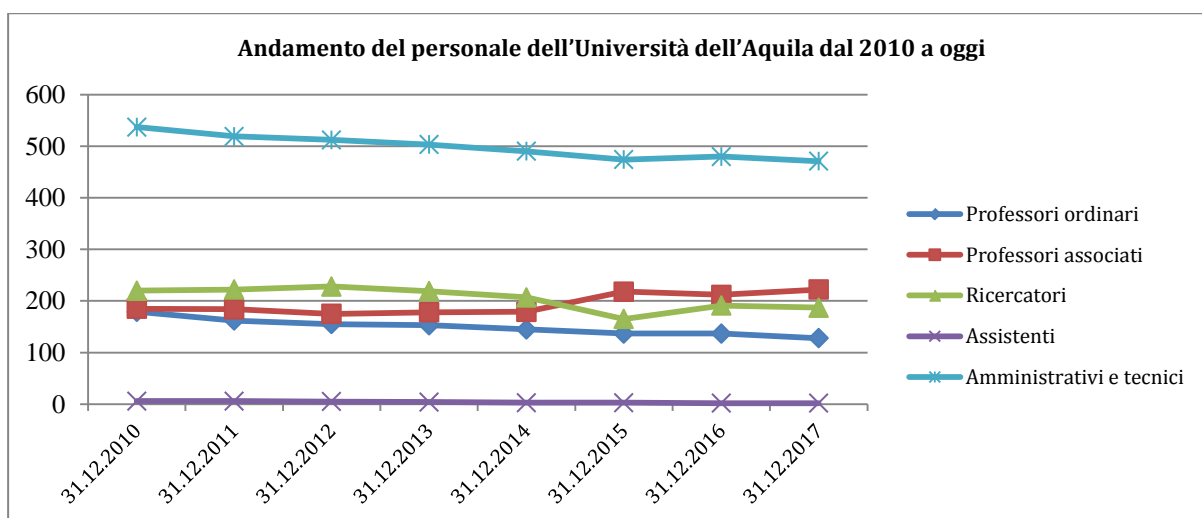


L'andamento del personale in termini di cessazioni e assunzioni per il 2017 è riportato nelle tabelle a seguire:

| Periodo 01/01/2017 - 31/12/2017 | assunzioni | cessazioni |
|---|------------|------------|
| Professori Ordinari | 10 | 19 |
| Professori Associati | 23 | 12 |
| Ricercatori Universitari | 0 | 18 |
| Ricercatori a tempo determinato tipo a) l. 240/2010 | 11 | 1 |
| Ricercatori a tempo determinato tipo b) l. 240/2010 | 8 | 1 |
| Assistenti Universitari ruolo ad esaurimento | 0 | 0 |

| Convenzioni con altri Atenei | entrata | uscita |
|------------------------------|---------|--------|
| Professori Ordinari | 1 | 3 |
| Professori Associati | 1 | 1 |

| Personale tecnico-amministrativo 01/01/2017 - 31/12/2017 | assunzioni | cessazioni |
|---|------------|------------|
| Dirigenti | 0 | 0 |
| EP | 0 | 0 |
| D | 2 | 3 |
| C | 0 | 2 |
| B | 0 | 6 |
| CEL | 0 | 0 |



Si segnala che:

anche nel 2017, come negli anni precedenti,

- è stato reclutato un ricercatore a tempo determinato tipo b) "Levi Montalcini", che ha scelto di sviluppare il proprio programma di ricerca presso l'Ateneo aquilano (il bando prevedeva a livello nazionale 24 posizioni totali). Questa figura è di particolare pregio, in quanto il MIUR non richiede per il reclutamento delle stesse l'impiego di punti organico, e, trattandosi di ricercatori di tipo b), ove la procedura di cui all'art. 24, comma 5 si concludesse positivamente, l'Ateneo potrebbe acquisire, allo scadere dei tre anni dall'assunzione, nuovi giovani Professori associati con la sola spesa di 0,2 punti organico,
- sono stati reclutati, mediante chiamata diretta autorizzata dal MIUR, tre professori di II fascia, di cui due cofinanziati al 50% dal Ministero.

Formazione del personale

La programmazione formativa del 2017 è stata realizzata nel rispetto ed in linea con gli obiettivi strategici dell'Ateneo.

Le principali attività di formazione hanno riguardato:

- consolidamento e sviluppo della cultura della salute e sicurezza nei luoghi di lavoro;
- attività di formazione sui temi della trasparenza e anticorruzione;
- formazione e aggiornamento a carattere tecnico-professionale in modo particolare in ambito giuridico-normativo, economico-finanziario e tecnico-specialistico per tutto il personale;
- formazione e aggiornamento sulle principali tematiche del programma HORIZON 2020

Attività di comunicazione

L'attività di comunicazione dell'Ateneo nell'anno 2017 è stata caratterizzata da azioni a supporto della promozione di eventi, a sostegno delle attività di Orientamento e Placement puntando inoltre a far emergere le peculiarità della nostra didattica, dell'attività di ricerca e delle iniziative messe in campo per rafforzare il rapporto tra l'Università e la Città dell'Aquila nonché per lo sviluppo locale.

Uno spazio particolare è stato riservato alle relazioni Internazionali che, in occasione della Cerimonia di Inaugurazione dell'anno accademico 2017/18, sono state al centro dell'interesse dei media sollecitati a prendere atto della fitta rete di scambi internazionali che l'Ateneo negli anni ha costruito per consentire azioni di outgoing e di accoglienza di studenti stranieri.

Una attività particolare che ha caratterizzato il 2017 è stata quella dedicata alla Comunicazione in Condizione di

Crisi, che, avvalendosi della consulenza di un professionista, ha previsto un lungo periodo di formazione al personale dedicato e di seguito ha portato alla costituzione di una Unità di Crisi di Ateneo composta da personale docente e tecnico amministrativo oltre che di Protezione civile, che si propone come punto di riferimento per la Comunicazione istituzionale nel rapporto all'esterno a seguito di una eventuale emergenza sismica.

Sviluppo locale e terza missione

La cosiddetta “terza missione” delle università consiste nell'insieme delle attività con le quali esse contribuiscono al progresso dei loro territori di riferimento, fornendo un contributo che accompagna le missioni tradizionali di ricerca e di insegnamento.

L'Università dell'Aquila svolge questa missione dando la priorità agli interventi per la ricostruzione materiale e immateriale dell'area colpita dal terremoto del 2009, al fine di creare le condizioni per rilanciarne il progresso culturale, economico e sociale, in collaborazione con la comunità locale e con le istituzioni pubbliche.

Nel corso del 2017 le attività con cui l'Università dell'Aquila ha cercato di contribuire al progresso culturale, economico e sociale della sua area di riferimento sono state molteplici.

Oltre alle attività ordinarie di trasferimento tecnologico, di collaborazione con le istituzioni locali per le politiche di sviluppo, con il sistema sanitario regionale, con il sistema scolastico (ad es. per l'alternanza scuola-lavoro), con le istituzioni preposte alla tutela e alla valorizzazione del patrimonio ambientale e di quello culturale, alla gestione delle aree archeologiche di pertinenza dell'Ateneo e alle attività di divulgazione culturale e scientifica, si segnalano in particolare le seguenti iniziative specifiche:

- Investimenti sulla sicurezza degli edifici dell'Ateneo
- Piani per la ricostruzione e la valorizzazione degli edifici storici dell'Ateneo (Palazzo Carli, ex-ospedale San Salvatore, edificio di via Assergi, convento di Roio)
- Apertura del Polo museale dell'Ateneo
- Iniziative per la digitalizzazione del patrimonio della Biblioteca “Salvatore Tommasi”
- Esperienze di formazione-lavoro degli studenti:
- Gestione delle iniziative pubbliche dell'Ateneo
- Sportello “Informa giovani” in collaborazione con il Comune
- Esperienze nei cantieri della ricostruzione in collaborazione con l'ANCE
- Iniziative culturali per la città, come ad esempio:
 - Street Science
 - I quarti d'ora accademici con Officina musicale
 - I mercoledì della cultura.
- Iniziative per il progetto “Cooperazione internazionale, migrazioni e sviluppo”
- Attività di valorizzazione dei risultati della ricerca, ed in particolare dei titoli di proprietà intellettuale nell'ambito del progetto ProMise
- Progetti di ricerca applicata con il sistema locale di innovazione (INCIPICT, 5G, Emerge, ZTE, progetti Horizon 2020 con i poli regionali di innovazione).

L'Ateneo in cifre

| Ateneo | |
|--|----|
| Anni di vita | 65 |
| Sedi istituzionali | 1 |
| Sedi formative | 1 |
| Convenzioni con università straniere per la ricerca e la didattica | 95 |

| | |
|---|-----|
| Accordi con università straniere per il programma Erasmus | 517 |
| di cui università europee | 220 |

| Strutture | |
|-----------------------------|---|
| Dipartimenti | 7 |
| Centri di Eccellenza | 2 |
| Centri di Ricerca | 3 |
| Centri di servizi di Ateneo | 2 |

| Infrastrutture | |
|-------------------------------------|--------|
| Aule (con più di 20 posti a sedere) | 108 |
| Biblioteche | 5 sedi |

| Didattica | |
|--|----|
| Corsi di laurea triennale | 29 |
| Corsi di laurea magistrale a ciclo unico | 4 |
| Corsi di laurea magistrale | 31 |
| Scuole di specializzazione di area medica a.a. 2016/2017 | 29 |
| Master di I livello a.a. 2017/2018 | 17 |
| Master di II livello a.a. 2017/2018 | 16 |
| Dottorati di ricerca a.a. 2017/2018 | 10 |
| di cui interateneo | 2 |

| Edifici | Spazi Interni mq | Spazi Esterni mq | Destinazione | Titolo di Possesso | Stato |
|--|------------------|------------------|-----------------------------------|--------------------|---------|
| Edificio "Alan Turing" | 4.339,78 | - | aule /uffici | Proprietà | Agibile |
| Edificio "Paride Stefanini" | 6.563,17 | 691,91 | aule /uffici/biblioteca | Concesso uso | Agibile |
| Edificio "Salvatore Tommasi" | 1.187,30 | - | aule/uffici | Concesso uso | Agibile |
| Edificio "Rita Levi Montalcini" | 7.503,98 | 132,67 | uffici/laboratori/ambulatori | Concesso uso | Agibile |
| Casa ESI | 170,36 | - | uffici | Proprietà | Agibile |
| Edificio "Renato Ricamo" | 15.626,89 | 1389,85 | uffici/aule/laboratori/biblioteca | Proprietà | Agibile |
| Edificio "Angelo Camillo De Meis" | 15.333,70 | - | uffici/aule/laboratori | Proprietà | Agibile |
| COSBE | 776,99 | 101,93 | laboratori | Proprietà | Agibile |
| Edificio "Gino Parolini" | 658,73 | - | laboratori/uffici | Proprietà | Agibile |
| Lab. Dipartimentali Ingegneria | 1.673,34 | - | laboratori/uffici | Proprietà | Agibile |
| Lab. Motori e Casa Solare | 767,01 | 98,41 | laboratori/uffici | Proprietà | Agibile |
| San Salvatore Palazzo "Ernesto Pontieri" | 8.635,40 | 1293,82 | uffici/aule/laboratori/biblioteca | Proprietà | Agibile |

| | | | | | |
|--|-------------------|-----------------|--|----------------------------|-----------|
| Polo Via Di Vincenzo | 3.331,06 | - | uffici | Affitto | Agibile |
| FILMET | 3.120,67 | - | deposito/magazzino | Affitto | Agibile |
| FELIX | 6.547,79 | 230,12 | uffici/laboratori | Affitto | Agibile |
| Magazzino Loc. Pile | 579,79 | - | deposito/magazzino | affitto | Agibile |
| San Basilio | 1.580,24 | 253,18 | centro congressi | Concesso uso | Inagibile |
| Via Assergi "Palazzo Sallustio" | 2.095,00 | 0,00 | aule | Concessione uso 99 anni | Inagibile |
| Ingegneria Ampliamento | 23.401,94 | 1870,00 | uffici/aule laboratori | proprietà | Agibile |
| Casale Calore | 457,00 | - | strumenti di rilevazione | proprietà | Inagibile |
| Casale Calore | 100,00 | - | strumenti di rilevazione | proprietà | Inagibile |
| Centi Colella | 1.116,00 | - | palestre/spogliatoi/strutture sportive | proprietà | Agibile |
| Campo Imperatore | 97,00 | - | laboratori | proprietà | Agibile |
| Edificio "Tancredi Da Pentima" | 9.421,00 | 238,00 | uffici/aule | proprietà | Inagibile |
| Edificio "Federico Caffè" | 4.718,00 | - | uffici/aule/biblioteca | proprietà | Inagibile |
| Palazzo Carli | 6.804,00 | - | uffici | proprietà | Inagibile |
| Palazzo Carli ex Ciabini | 76,00 | - | uffici | proprietà | Inagibile |
| Palazzo Camponeschi | 8.236,00 | - | uffici/aule | proprietà | Inagibile |
| Palazzo Ciavola Cortelli | 757,00 | - | uffici | proprietà | Agibile |
| Via Forcella | 895,00 | - | uffici | proprietà | Inagibile |
| Palazzo Berardi S. Sisto "Palazzo San Sisto" | 3.293,00 | - | uffici | proprietà | Inagibile |
| CRAB SUD | 1.465,00 | - | cantiere | proprietà | Inagibile |
| Ex Cionni | 115,00 | - | magazzini | proprietà | Inagibile |
| Ex Cionni | 294,00 | - | appartamento | proprietà | Inagibile |
| Ex Minorenni Palazzina C | 1217,38 | - | Aule/uffici/biblioteca | Concessione d'uso gratuito | Agibile |
| Ex Minorenni Palazzina A | 686,00 | - | Uffici | Concessione d'uso gratuito | Agibile |
| Ex Minorenni Palazzina B | 648,00 | 109,00 | Uffici/mensa | Concessione d'uso gratuito | Agibile |
| TOTALE | 143.071,14 | 6.408,89 | | | |

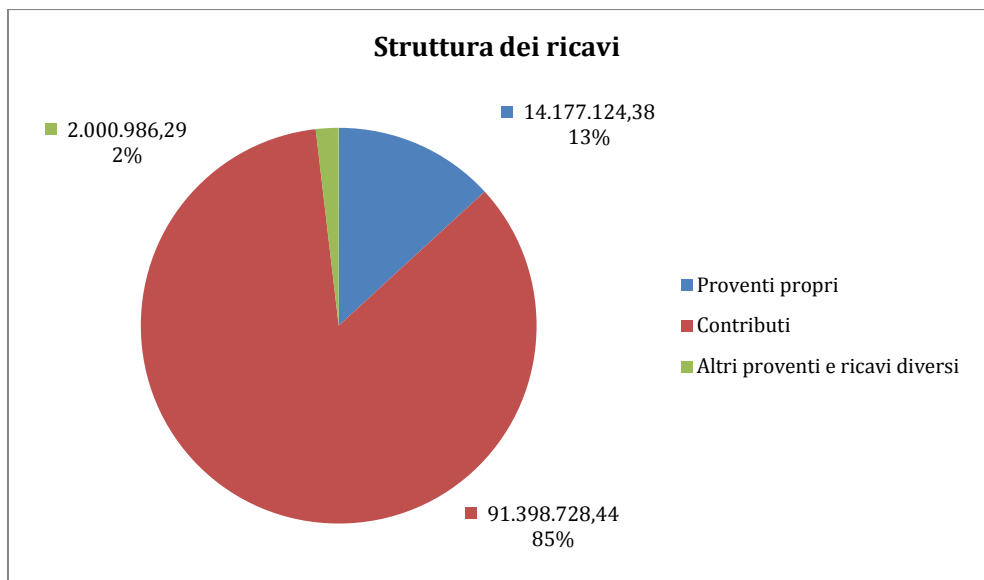
| Biblioteche (dati 2017) | |
|-----------------------------------|---------|
| Estensione delle biblioteche (mq) | 4.346 |
| Posti a sedere | 679 |
| Postazioni Catalogo e Ricerca | 17 |
| Monografie | 213.558 |
| Periodici cartacei | 4.727 |
| Periodici elettronici | 187.493 |
| Banche dati | 227 |
| Prestiti librari | 46.065 |

| Principali grandezze sistemi informativi e portale al 31/12/2017 web | |
|---|-------|
| Larghezza di banda rete Intranet - Coppito | 10Gb |
| Larghezza di banda rete Intranet - Felix; ex-minorenni; Polo di Vincenzo | 400Mb |
| Larghezza di banda rete Intranet -San Salvatore | 400Mb |

| | |
|--|-----------|
| Larghezza di banda rete Intranet - Roio | 10Gb |
| Larghezza di banda verso Internet | 2Gb |
| Traffico medio dell'ultimo anno | 110Mb |
| Grado di copertura rete sedi Univaq | 100% |
| Grado di copertura VOIP sedi Univaq | 100% |
| Numero di visite al portale anno 2017 | 2.515.077 |
| Media giornaliera di visitatori | 6.890 |
| Numero di eventi streaming trasmessi nel 2017 | 40 |
| Numero di utenze rilasciate per aree riservate | 317 |
| Numero access point | 264 |
| Utenti medi giornalieri (ultimo semestre) | 1.700 |

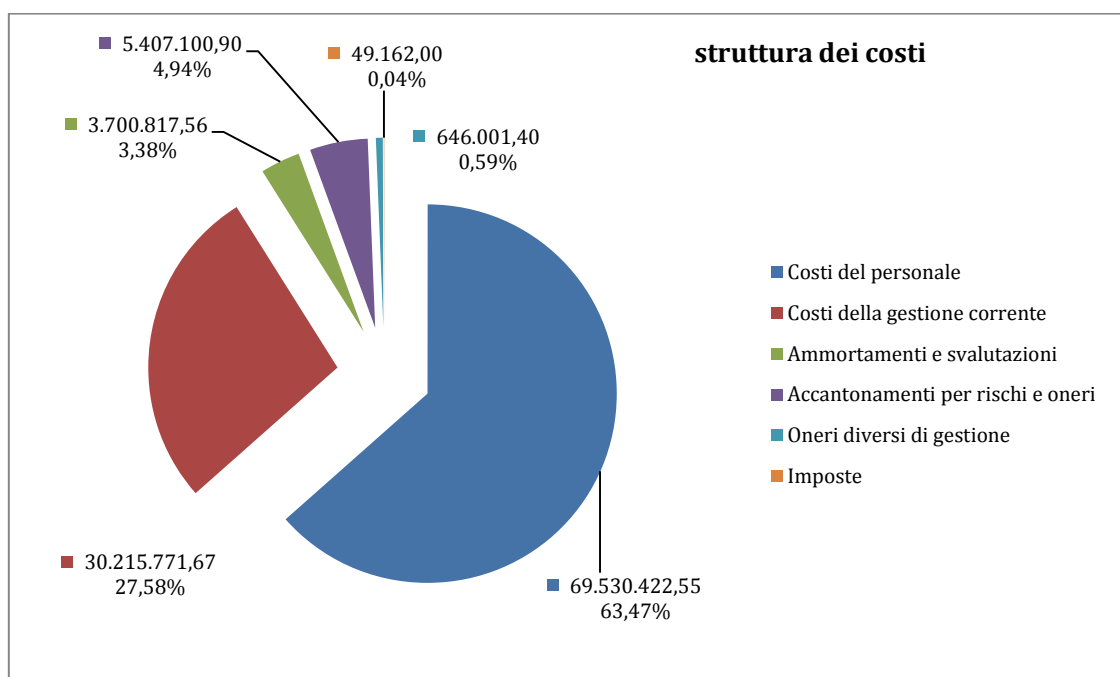
Struttura dei ricavi

Il conto economico espone proventi operativi per un totale di euro 107.577.691,45, di cui euro 14.177.124,38 relativi a proventi propri (ricerche con finanziamenti competitivi, proventi dalla didattica, ecc.), euro 91.398.728,44 relativi a contributi (MIUR, Regione FVG, altri enti pubblici, ecc.) e infine euro 2.000.986,29 relativi ad altri proventi e ricavi diversi.



Struttura dei costi

Il conto economico espone costi operativi per un totale di euro 109.500.114,08, di cui euro 69.530.422,55 relativi a costi del personale (professori e ricercatori, personale tecnico-amministrativo, docenti a contratto, assegnisti, collaborazioni scientifiche), euro 30.215.771,67 relativi a costi della gestione corrente (sostegno agli studenti, costi per ricerca, biblioteche, acquisto servizi e materiali), euro 3.700.817,56 per ammortamenti, euro 5.407.100,90 per accantonamenti per rischi ed oneri e infine euro 646.001,40 totali per oneri diversi di gestione (versamenti allo Stato di quanto previsto dalle norme vigenti in merito al taglio alla spesa); le imposte sul reddito ammontano ad euro 49.162,00.



Proventi ed oneri finanziari, straordinari e rettifiche di valore di attività finanziarie

La gestione finanziaria risulta, pur con valori assoluti significativi in termini di proventi, sostanzialmente di scarso impatto in termini relativi sulla struttura dei ricavi; ammonta complessivamente in € 204.417,74; la voce più rilevante è relativa alle more su iscrizioni

Più significativa è la gestione straordinaria che ammonta ad € 2.114.943,36.

Il saldo più rilevante riguarda i trasferimenti dei Ministeri per contratti di formazione specialistica di anni passati e trasferimenti per quote residue di FFO esercizi precedenti, contabilizzati in corso d'anno a seguito di comunicazioni pervenute nello stesso.

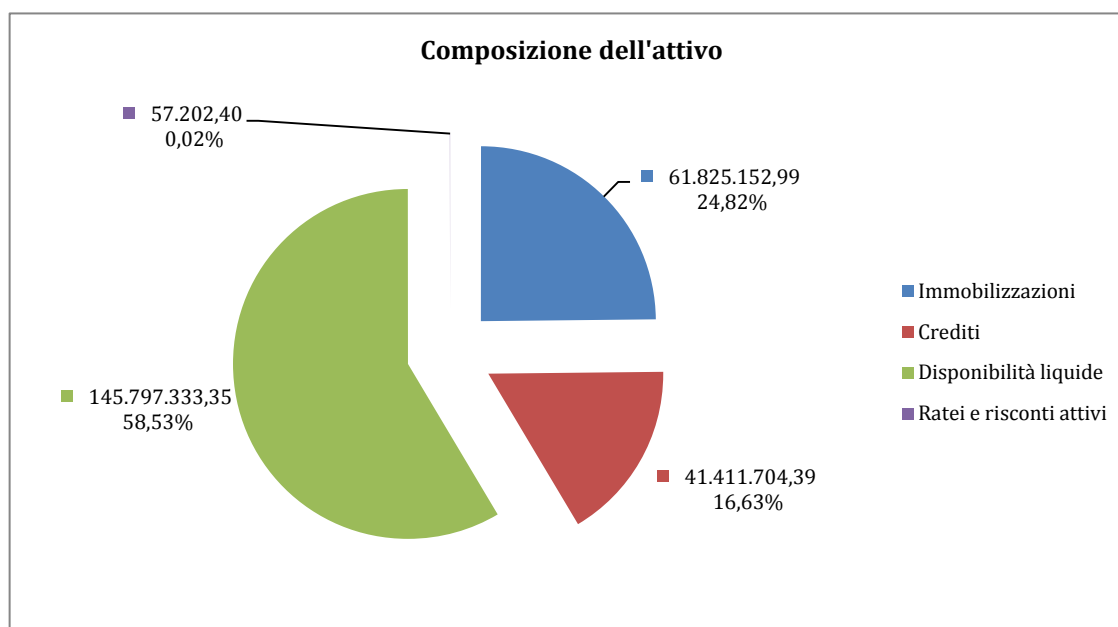
Risultato d'esercizio

Il conto economico evidenzia un risultato positivo prima delle imposte pari a euro 396.938,47; il risultato d'esercizio è pari a euro 347.776,47.

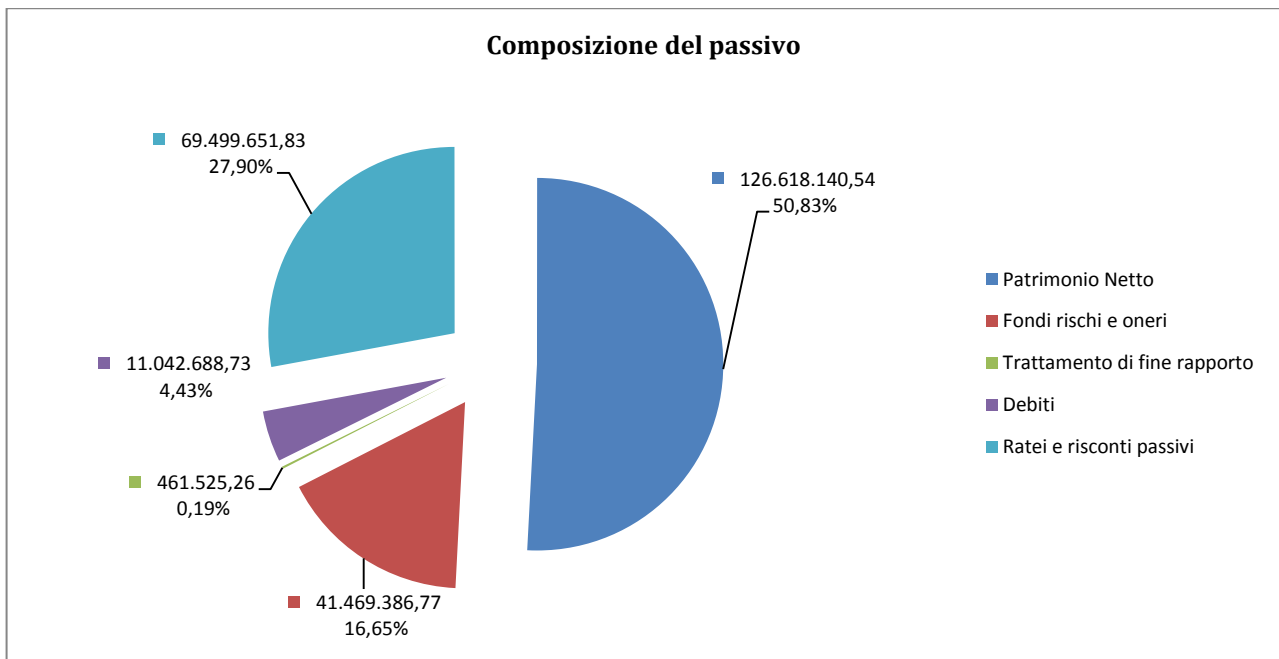
Stato Patrimoniale

Lo Stato patrimoniale, redatto nel rispetto dei principi contabili vigenti, rappresenta la situazione patrimoniale della Ateneo al 31/12/2017.

Lo stato patrimoniale espone, per quanto riguarda l'attivo, immobilizzazioni per euro 61.825.152,99 (per la quasi totalità riferibili ad immobilizzazioni materiali), un attivo circolante per euro 187.209.037,74, di cui euro 41.411.704,39 relativi a crediti e euro 145.797.333,35 relativi a disponibilità liquide, ratei e risconti attivi per euro 57.202,40, per un totale attivo pari a euro 249.091.393,13.



La sezione passivo espone un patrimonio netto pari a 126.618.140,54, di cui euro 57.278.833,73 riferibili al fondo di dotazione, euro 55.679.943,28 di patrimonio netto vincolato ed euro 13.659.363,53 di patrimonio netto libero. Compongono poi il passivo euro 41.469.386,77 per fondi rischi ed oneri, debiti per TRF per euro 461.525,26, euro 11.042.688,73 di debiti e euro 69.499.651,83 riferibili a ratei e risconti passivi, per un totale a pareggio di euro 249.091.393,13



Per maggiori dettagli relativamente alla composizione delle voci di bilancio si rinvia alla nota integrativa.

2. SCHEMI

STATO PATRIMONIALE

| | Saldo al 31/12/2017 | Saldo al 31/12/2016 |
|--|----------------------|----------------------|
| ATTIVO: | | |
| A) IMMOBILIZZAZIONI | | |
| I - IMMATERIALI: | | |
| 1) Costi di impianto, di ampliamento e di sviluppo | 0,00 | 0,00 |
| 2) Diritti di brevetto e diritti di utilizzazione delle opere di ingegno | 100.508,92 | 74.633,58 |
| 3) Concessioni, licenze, marchi e diritti simili | | 0,00 |
| 4) Immobilizzazioni in corso e acconti | 398.306,95 | 4.494.010,56 |
| 5) Altre immobilizzazioni immateriali | 4.084.503,16 | 62.174,77 |
| TOTALE I - IMMATERIALI: | 4.583.319,03 | 4.630.818,91 |
| II - MATERIALI: | | |
| 1) Terreni e fabbricati | 49.744.223,03 | 49.214.613,60 |
| 2) Impianti e attrezzature | 2.692.565,94 | 2.393.399,75 |
| 3) Attrezzature scientifiche | 2.930.453,03 | 2.486.636,13 |
| 4) Patrimonio librario, opere d'arte, d'antiquariato e museali | 124.943,11 | 124.943,11 |
| 5) Mobili e arredi | 211.784,33 | 284.917,54 |
| 6) Immobilizzazioni in corso e acconti | 1.089.040,96 | 460.771,65 |
| 7) Altre immobilizzazioni materiali | 20.888,62 | 36.538,06 |
| TOTALE II - MATERIALI: | 56.813.899,02 | 55.001.819,84 |
| III - FINANZIARIE: | 427.934,94 | 454.934,94 |
| TOTALE A) IMMOBILIZZAZIONI | 61.825.152,99 | 60.087.573,69 |
| B) Attivo circolante: | | |
| I - Rimanenze: | 0,00 | 0,00 |
| II - CREDITI (con separata indicazione, per ciascuna voce, degli importi esigibili entro l'esercizio successivo) | | |
| 1) Crediti verso MIUR e altre Amministrazioni centrali | 13.203.896,85 | 16.617.917,54 |
| <i>di cui esigibili oltre l'esercizio successivo</i> | | |
| 2) Crediti verso Regioni e Province Autonome | 2.444.332,49 | 2.994.241,02 |
| <i>di cui esigibili oltre l'esercizio successivo</i> | | |
| 3) Crediti verso altre Amministrazioni locali | 2.195.787,28 | 2.136.351,34 |
| <i>di cui esigibili oltre l'esercizio successivo</i> | | |
| 4) Crediti verso l'Unione Europea e altri Organismi Internazionali | 4.693.060,63 | 6.792.832,14 |
| <i>di cui esigibili oltre l'esercizio successivo</i> | | |
| 5) Crediti verso Università | 368.422,55 | 443.653,27 |
| <i>di cui esigibili oltre l'esercizio successivo</i> | | |
| 6) Crediti verso studenti per tasse e contributi | 91.299,36 | 249.194,84 |
| <i>di cui esigibili oltre l'esercizio successivo</i> | | |
| 7) Crediti verso società ed enti controllati | 0,00 | 0,00 |
| <i>di cui esigibili oltre l'esercizio successivo</i> | | |
| 8) Crediti verso altri (pubblici) | 13.322.496,83 | 12.849.660,03 |
| <i>di cui esigibili oltre l'esercizio successivo</i> | | |
| 9) Crediti verso altri (privati) | 5.092.408,40 | 4.209.664,12 |
| <i>di cui esigibili oltre l'esercizio successivo</i> | | |
| TOTALE II - CREDITI (con separata indicazione, per ciascuna voce, degli importi esigibili entro l'esercizio successivo) | 41.411.704,39 | 46.293.514,30 |
| III - ATTIVITA' FINANZIARIE | 0,00 | 0,00 |

| | | |
|---|-----------------------|-----------------------|
| IV - DISPONIBILITA' LIQUIDE: | | |
| 1) Depositi bancari e postali | 145.792.339,35 | 135.595.791,63 |
| 2) Danaro e valori in cassa | 4.994,00 | 0,00 |
| TOTALE IV - DISPONIBILITA' LIQUIDE: | 145.797.333,35 | 135.595.791,63 |
| TOTALE B) Attivo circolante: | 187.209.037,74 | 181.889.305,93 |
| C) RATEI E RISCONTI ATTIVI | | |
| c1) Ratei per progetti e ricerche in corso | 8.225,07 | 36.036,31 |
| c2) Altri ratei e risconti attivi | 48.977,33 | 68.507,07 |
| TOTALE C) RATEI E RISCONTI ATTIVI | 57.202,40 | 104.543,38 |
| TOTALE ATTIVO: | 249.091.393,13 | 242.081.423,00 |
| PASSIVO: | | |
| A) PATRIMONIO NETTO: | | |
| I - FONDO DI DOTAZIONE DELL'ATENEO | 57.278.833,73 | 57.278.833,73 |
| II - PATRIMONIO VINCOLATO | | |
| 1) Fondi vincolati destinati da terzi | 1.978.333,87 | 2.011.571,43 |
| 2) Fondi vincolati per decisione degli organi istituzionali | 53.701.609,41 | 55.292.923,41 |
| 3) Riserve vincolate (per progetti specifici, obblighi di legge, o altro) | 0,00 | 0,00 |
| TOTALE II - PATRIMONIO VINCOLATO | 55.679.943,28 | 57.304.494,84 |
| III - PATRIMONIO NON VINCOLATO | | |
| 1) Risultato gestionale esercizio | 347.776,47 | 118.409,91 |
| 2) Risultati gestionali relativi ad esercizi precedenti | 13.311.587,06 | 13.193.177,15 |
| 3) Riserve statutarie | 0,00 | 0,00 |
| TOTALE III - PATRIMONIO NON VINCOLATO | 13.659.363,53 | 13.311.587,06 |
| TOTALE A) PATRIMONIO NETTO: | 126.618.140,54 | 127.894.915,63 |
| B) FONDI PER RISCHI E ONERI | 41.469.386,77 | 37.565.559,59 |
| C) TRATTAMENTO DI FINE RAPPORTO DI LAVORO SUBORDINATO | 461.525,26 | 451.594,26 |
| D) DEBITI (con separata indicazione, per ciascuna voce, degli importi esigibili oltre l'esercizio successivo) | | |
| 1) Mutui e Debiti verso banche | 0,00 | 0,00 |
| <i>di cui esigibili oltre l'esercizio successivo</i> | | |
| 2) Debiti: verso MIUR e altre Amministrazioni centrali | 0,00 | 0,00 |
| <i>di cui esigibili oltre l'esercizio successivo</i> | | |
| 3) Debiti: verso Regione e Province Autonome | 0,00 | 0,00 |
| <i>di cui esigibili oltre l'esercizio successivo</i> | | |
| 4) Debiti: verso altre Amministrazioni locali | 9.537,76 | 12.727,40 |
| <i>di cui esigibili oltre l'esercizio successivo</i> | | |
| 5) Debiti: verso l'Unione Europea e altri organismi Internazionali | 0,00 | 0,00 |
| <i>di cui esigibili oltre l'esercizio successivo</i> | | |
| 6) Debiti: verso Università | 1.225,78 | 146.000,00 |
| <i>di cui esigibili oltre l'esercizio successivo</i> | | |
| 7) Debiti: verso studenti | 408.506,63 | 1.048.650,98 |
| <i>di cui esigibili oltre l'esercizio successivo</i> | | |
| 8) Acconti | 0,00 | 0,00 |
| <i>di cui esigibili oltre l'esercizio successivo</i> | | |
| 9) Debiti: verso fornitori | 4.084.660,51 | 5.064.430,29 |
| <i>di cui esigibili oltre l'esercizio successivo</i> | | |
| 10) Debiti: verso dipendenti | 5.480,87 | 43.612,91 |

| | | |
|---|-----------------------|-----------------------|
| <i>di cui esigibili oltre l'esercizio successivo</i> | | |
| 11) Debiti: verso società o enti controllati | 0,00 | 0,00 |
| <i>di cui esigibili oltre l'esercizio successivo</i> | | |
| 12) Debiti: altri debiti | 6.533.277,18 | 6.657.603,46 |
| <i>di cui esigibili oltre l'esercizio successivo</i> | | |
| TOTALE D) DEBITI (con separata indicazione, per ciascuna voce, degli importi esigibili oltre l'esercizio successivo) | 11.042.688,73 | 12.973.025,04 |
| E) RATEI E RISCONTI PASSIVI E CONTRIBUTI AGLI INVESTIMENTI | | |
| e1) Risconti per progetti e ricerche in corso | 43.038.152,72 | 36.920.349,85 |
| e2) Contributi agli investimenti | 26.449.599,11 | 26.156.978,63 |
| e3) Altri ratei e risconti passivi | 11.900,00 | 119.000,00 |
| TOTALE E) RATEI E RISCONTI PASSIVI E CONTRIBUTI AGLI INVESTIMENTI | 69.499.651,83 | 63.196.328,48 |
| TOTALE PASSIVO: | 249.091.393,13 | 242.081.423,00 |

CONTO ECONOMICO

| | Saldo al 31/12/2017 | Saldo al 31/12/2016 |
|--|-----------------------|-----------------------|
| A) PROVENTI OPERATIVI | | |
| I. PROVENTI PROPRI | | |
| 1) Proventi per la didattica | 9.010.654,90 | 14.521.165,00 |
| 2) Proventi da Ricerche commissionate e trasferimento tecnologico | 2.683.328,67 | 1.463.262,57 |
| 3) Proventi da Ricerche con finanziamenti competitivi | 2.483.993,15 | 1.853.096,78 |
| TOTALE I. PROVENTI PROPRI | 14.177.976,72 | 17.837.524,35 |
| II. CONTRIBUTI | | |
| 1) Contributi Miur e altre Amministrazioni centrali | 82.998.651,81 | 88.077.696,37 |
| 2) Contributi Regioni e Province autonome | 585.977,58 | 732.688,62 |
| 3) Contributi altre Amministrazioni locali | 38.642,05 | 112.400,00 |
| 4) Contributi Unione Europea e resto del mondo | 4.338.186,56 | 2.406.450,88 |
| 5) Contributi da Università | 24.952,73 | 113.163,04 |
| 6) Contributi da altri (pubblici) | 3.214.363,35 | 3.172.707,80 |
| 7) Contributi da altri (privati) | 197.954,36 | 366.002,48 |
| TOTALE II. CONTRIBUTI | 91.398.728,44 | 94.981.109,19 |
| III. PROVENTI PER ATTIVITA' ASSISTENZIALE | 0,00 | 0,00 |
| IV. PROVENTI PER GESTIONE DIRETTA INTERVENTI PER IL DIRITTO ALLO STUDIO | 0,00 | 0,00 |
| V. ALTRI PROVENTI E RICAVI DIVERSI | 2.000.986,29 | 2.957.963,04 |
| VI. VARIAZIONE RIMANENZE | 0,00 | 0,00 |
| VII. INCREMENTO DELLE IMMOBILIZZAZIONI PER LAVORI INTERNI | 0,00 | 0,00 |
| TOTALE PROVENTI (A) | 107.577.691,45 | 115.776.596,58 |
| B) COSTI OPERATIVI | | |
| VIII. COSTI DEL PERSONALE | | |
| 1) Costi del personale dedicato alla ricerca e alla didattica: | | |
| a) docenti / ricercatori | 47.275.199,79 | 47.607.413,91 |
| b) collaborazioni scientifiche (collaboratori, assegnisti, ecc) | 3.063.301,42 | 2.597.883,84 |
| c) docenti a contratto | 603.633,57 | 766.794,81 |
| d) esperti linguistici | 313.202,50 | 320.461,02 |
| e) altro personale dedicato alla didattica e alla ricerca | 494.094,89 | 320.261,18 |
| TOTALE 1) Costi del personale dedicato alla ricerca e alla didattica: | 51.749.432,17 | 51.612.814,76 |
| 2) Costi del personale dirigente e tecnico amministrativo | 17.780.990,38 | 17.459.121,96 |
| TOTALE VIII. COSTI DEL PERSONALE | 69.530.422,55 | 69.071.936,72 |
| IX. COSTI DELLA GESTIONE CORRENTE | | |
| 1) Costi per sostegno agli studenti | 13.392.100,25 | 14.420.601,50 |
| 2) Costi per il diritto allo studio | 249.157,01 | 194.757,89 |
| 3) Costi per la ricerca e l'attività editoriale | 0,00 | 0,00 |
| 4) Trasferimenti a partner di progetti coordinati | 2.842.815,76 | 1.559.472,60 |
| 5) Acquisto materiale consumo per laboratori | 998.736,47 | 1.099.487,85 |
| 6) Variazione rimanenze di materiale di consumo per laboratori | 0,00 | 0,00 |
| 7) Acquisto di libri, periodici e materiale bibliografico | 896.581,26 | 1.002.989,66 |

| | | |
|---|-----------------------|-----------------------|
| 8) Acquisto di servizi e collaborazioni tecnico gestionali | 9.077.253,37 | 10.354.652,47 |
| 9) Acquisto altri materiali | 194.654,72 | 256.783,06 |
| 10) Variazione delle rimanenze di materiali | 0,00 | 0,00 |
| 11) Costi per godimento beni di terzi | 1.345.085,26 | 1.565.585,38 |
| 12) Altri costi | 1.219.387,57 | 1.327.854,61 |
| TOTALE IX. COSTI DELLA GESTIONE CORRENTE | 30.215.771,67 | 31.782.185,02 |
| X. AMMORTAMENTI E SVALUTAZIONI | | |
| 1) Ammortamenti immobilizzazioni immateriali | 102.730,31 | 14.741,51 |
| 2) Ammortamenti immobilizzazioni materiali | 3.598.087,25 | 3.846.229,84 |
| 3) Svalutazione immobilizzazioni | 0,00 | 0,00 |
| 4) Svalutazioni dei crediti compresi nell'attivo circolante e nelle disponibilità liquide | 0,00 | 0,00 |
| TOTALE X. AMMORTAMENTI E SVALUTAZIONI | 3.700.817,56 | 3.860.971,35 |
| XI. ACCANTONAMENTI PER RISCHI E ONERI | 5.407.100,90 | 15.795.998,09 |
| XII. ONERI DIVERSI DI GESTIONE | 646.001,40 | 861.414,51 |
| TOTALE COSTI (B) | 109.500.114,08 | 121.372.505,69 |
| DIFFERENZA TRA PROVENTI E COSTI OPERATIVI (A - B) | -1.922.422,63 | -5.595.909,11 |
| C) PROVENTI E ONERI FINANZIARI | | |
| 1) Proventi finanziari | 204.210,02 | 275.064,48 |
| 2) Interessi ed altri oneri finanziari | 0,00 | 0,00 |
| 3) Utili e perdite su cambi | 207,72 | -1.341,94 |
| TOTALE PROVENTI E ONERI FINANZIARI (C) | 204.417,74 | 273.722,54 |
| D) RETTIFICHE DI VALORE DI ATTIVITA' FINANZIARIE | | |
| 1) Rivalutazioni | 0,00 | 0,00 |
| 2) Svalutazioni | 0,00 | 0,00 |
| TOTALE RETTIFICHE DI VALORE DI ATTIVITA' FINANZIARIE (D) | 0,00 | 0,00 |
| E) PROVENTI E ONERI STRAORDINARI | | |
| 1) Proventi | 2.114.943,36 | 5.489.783,48 |
| 2) Oneri | 0,00 | 0,00 |
| PROVENTI E ONERI STRAORDINARI (E) | 2.114.943,36 | 5.489.783,48 |
| Risultato prima delle imposte (A - B + - C + - D + - E) | 396.938,47 | 167.596,91 |
| F) IMPOSTE SUL REDDITO DELL'ESERCIZIO CORRENTI, DIFFERITE, ANTICIPATE | 49.162,00 | 49.187,00 |
| RISULTATO DELL'ESERCIZIO | 347.776,47 | 118.409,91 |

RENDICONTO FINANZIARIO

| UNIVERSITA' DEGLI STUDI DELL'AQUILA | 2017 |
|--|----------------------|
| RENDICONTO FINANZIARIO 2017 (cash flow) | |
| FLUSSO MONETARIO (CASH FLOW) ASSORBITO/GENERATO DALLA GESTIONE CORRENTE | 7.942.490,21 |
| RISULTATO NETTO | 347.776,47 |
| Rettifica voci che non hanno avuto effetto sulla liquidità : | |
| AMMORTAMENTI E SVALUTAZIONI | 3.700.817,56 |
| VARIAZIONE NETTA DEI FONDI RISCHI ED ONERI | 3.903.827,18 |
| VARIAZIONE NETTA TFR | -9.931,00 |
| FLUSSO MONETARIO (CASH FLOW) ASSORBITO/GENERATO DALLE VARIAZIONI DEL CAPITALE CIRCOLANTE | 3.996.630,84 |
| (AUMENTO) / DIMINUZIONE DEI CREDITI | 4.881.809,91 |
| (AUMENTO) / DIMINUZIONE DELLE RIMANENZE | 0,00 |
| (AUMENTO) / DIMINUZIONE DEI DEBITI | 1.930.336,31 |
| VARIAZIONE DI ALTRE VOCI DEL CAPITALE CIRCOLANTE | -2.815.515,38 |
| A) FLUSSO DI CASSA (CASH FLOW) OPERATIVO: | 11.939.121,05 |
| INVESTIMENTI IN IMMOBILIZZAZIONI: | -1.737.579,30 |
| MATERIALI al netto dei decrementi | -1.812.079,18 |
| IMMATERIALI al netto dei decrementi | 47.499,88 |
| FINANZIARIE al netto dei decrementi | 27.000,00 |
| B) FLUSSO MONETARIO (CASH FLOW) DA ATTIVITA' DI INVESTIMENTO/DISINVESTIMENTO: | -1.737.579,30 |
| ATTIVITÀ DI FINANZIAMENTO: | 0,00 |
| AUMENTO DI CAPITALE | 0,00 |
| VARIAZIONE NETTA DEI FINANZIAMENTI A MEDIO E LUNGO TERMINE | 0,00 |
| C) FLUSSO MONETARIO (CASH FLOW) DA ATTIVITA' DI FINANZIAMENTO: | 0,00 |
| D) FLUSSO MONETARIO (CASH FLOW) DELL'ESERCIZIO (A+B+C) | 10.201.541,75 |
| DISPONIBILITÀ MONETARIA NETTA INIZIALE | 135.595.791,63 |
| DISPONIBILITÀ MONETARIA NETTA FINALE | 145.797.333,35 |
| FLUSSO MONETARIO (CASH FLOW) DELL'ESERCIZIO | 10.201.541,72 |

3. NOTA INTEGRATIVA

Il bilancio unico d'esercizio dell' Ateneo è stato redatto con riferimento all'anno solare 2017 e, come previsto dagli artt.1 e 5 del D.Lgs. 18/2012, si compone di stato patrimoniale, conto economico, rendiconto finanziario, nota integrativa e relazione sulla gestione.

In ottemperanza all'art.1, c.3 del D.Lgs sopra citato, è stato predisposto inoltre il rendiconto unico di ateneo in contabilità finanziaria, rappresentante una riclassificazione delle informazioni derivanti dai cicli contabili propri della contabilità economico-patrimoniale.

E' stato inoltre redatto, ai sensi dell'art.4 del D.Lgs. 18/2012, il prospetto contenente la classificazione della spesa complessiva per missioni e programmi. Nello specifico, le missioni rappresentano le funzioni principali e gli obiettivi strategici perseguiti dalle amministrazioni, utilizzando risorse finanziarie, umane e strumentali ad esse destinate; i programmi rappresentano gli aggregati omogenei di attività volte a perseguire le finalità individuate nell'ambito delle missioni.

Nel bilancio unico di esercizio, così come negli altri documenti accompagnatori, tutte le risultanze esposte riguardano il complesso delle attività espletate dalla Ateneo, sia a valere sui fondi ordinari che sui fondi derivanti da finanziamenti esterni.

Nella stesura dei documenti sopra richiamati, si è tenuto conto dei principi contabili e degli schemi di bilancio in contabilità economico-patrimoniale per le università nonché delle modalità di classificazione della spesa per missioni e programmi contenuti rispettivamente nel D.L. 19/2014, D.L. 394/2017 e nel D.L. 21/2014 emanati dal MIUR di concerto con il MEF, riferimento determinante è stato anche il Decreto Direttoriale 26 luglio 2017 n. 1841 versione integrale e coordinata del Manuale Tecnico Operativo. Sono stati allegati infine i prospetti dei dati Siope di entrata, spesa e disponibilità liquide per l'esercizio 2017, in adempimento a quanto richiesto dall'art.77-quater, comma 11, del D.L. 112/2008.

CRITERI DI VALUTAZIONE

ATTIVO

IMMOBILIZZAZIONI

Di seguito si esplicitano le aliquote di ammortamento applicate:

| IMMOBILIZZAZIONI IMMATERIALI | ALIQUOTA AMMORTAMENTO | NOTE OPERATIVE |
|--|-----------------------|---|
| COSTI DI IMPIANTO, AMPLIAMENTO E SVILUPPO | | |
| Costi di impianto e ampliamento | 20% | |
| Costi di ricerca, sviluppo e pubblicità | 20% | |
| DIRITTI DI BREVETTO INDUSTRIALE E DIRITTI DI UTILIZZAZIONE DELLE OPERE DELL'INGEGNO | | |
| Software | 20% | sw acquistato a titolo di proprietà, sw in licenza d'uso a tempo indeterminato, sw prodotto |
| Brevetti | 20% | |
| Diritti di utilizzo di opere di ingegno | 20% | |
| CONCESSIONI LICENZE, MARCHI E DIRITTI SIMILI | | |
| Concessioni, licenze, marchi e diritti simili | 20% | |
| ALTRE IMMOBILIZZAZIONI IMMATERIALI | | |
| Manutenzioni e spese incrementative su beni di terzi | variabile | aliquota % maggiore tra bene e durata residua del contratto |
| Immobilizzazioni immateriali diverse | 20% | |
| IMMOBILIZZAZIONI MATERIALI | | |
| TERRENI E FABBRICATI | | |
| Terreni edificabili | | non soggetto ad ammortamento |
| Terreni agricoli | | non soggetto ad ammortamento |
| Fabbricati | 3% | |
| Fabbricati di valore storico-artistico | 3% | |
| Costruzioni leggere | 10% | |
| IMPIANTI ED ATTREZZATURE | | |
| Impianti generici | 10% | |
| Impianti specifici | 20% | |
| Attrezzature informatiche, audio video ed elettriche | 20% | |
| Altre attrezzature | 15% | |
| ATTREZZATURE SCIENTIFICHE | | |
| Attrezzature scientifiche | 20% | |
| PATRIMONIO LIBRARIO, OPERE D'ARTE, D'ANTIQUARIATO E MUSEALI | | |
| Materiale Bibliografico | 100% | |
| E-book e periodici on line | | dotazione libreria a costo |
| Collezioni scientifiche | | non soggetto ad ammortamento |
| Beni di valore culturale, storico, artistico e museale | | non soggetto ad ammortamento |
| Libri storici | | non soggetto ad ammortamento |
| MOBILI E ARREDI | | |
| Mobili | 15% | |
| Arredi e complementi | 15% | |
| ALTRE IMMOBILIZZAZIONI MATERIALI | | |
| Autocarri motoveicoli e simili | 20% | |
| Autovetture da trasporto | 20% | |
| Immobilizzazioni materiali diverse | | in base allo specifico bene |

IMMOBILIZZAZIONI IMMATERIALI

Le immobilizzazioni immateriali sono beni o costi pluriennali caratterizzati dalla natura immateriale e dalla mancanza di tangibilità, che manifestano i benefici economici lungo un arco temporale di più esercizi e non solo in quello di sostenimento dei costi.

Le immobilizzazioni immateriali sono iscritte al costo di acquisto o di produzione. Il costo di acquisto comprende anche i costi accessori. Il costo di produzione comprende tutti i costi direttamente imputabili e quelli di indiretta attribuzione per la quota ragionevolmente imputabile.

I costi sostenuti per le migliorie e spese incrementative su beni di terzi a disposizione dell'ateneo sono capitalizzabili ed iscrivibili in questa voce se le migliorie e le spese incrementative non sono separabili dai beni stessi (ossia non possono avere una loro autonoma funzionalità). Diversamente, essi sono iscrivibili tra le immobilizzazioni materiali nella specifica categoria di appartenenza.

Il costo delle immobilizzazioni immateriali, la cui utilizzazione è limitata nel tempo, viene sistematicamente ammortizzato in ogni esercizio.

Nella voce Altre immobilizzazioni immateriali sono iscritti altri costi capitalizzabili che, per la loro differente natura, non trovano collocazione nelle altre voci della medesima classe. I costi iscrivibili devono rispettare il principio generale valido per tutte le immobilizzazioni immateriali, ossia che si tratti di costi che non esauriscano la loro utilità in un solo periodo, ma che siano produttivi di benefici per l'ente lungo un arco temporale di più esercizi. Un altro principio generale da osservare è quello che la capitalizzazione iniziale e il mantenimento dell'iscrizione nell'attivo di questi costi è consentita solamente se vi è una chiara evidenza della loro recuperabilità nel futuro. Il periodo di ammortamento dei costi iscrivibili in questa voce varia in relazione al periodo di effettiva utilità prodotta a vantaggio dell'ateneo; ne consegue che in ogni esercizio si rende necessario verificare il permanere delle condizioni che avevano determinato la iscrizione dei costi nell'attivo dello stato patrimoniale bilancio e, se le condizioni sono mutate, ossia l'utilità futura dei costi capitalizzati è venuta meno o non è più dimostrabile, occorre imputare a costi di periodo il valore netto contabile (residuo da ammortizzare) dei costi precedentemente capitalizzati.

IMMOBILIZZAZIONI MATERIALI

Le immobilizzazioni materiali sono elementi patrimoniali, di proprietà dell'Ateneo, destinati ad un utilizzo durevole e acquistati per la realizzazione delle proprie attività. Rientrano in questa categoria anche le immobilizzazioni utilizzate per la realizzazione di progetti di ricerca finanziati con risorse esterne, per le quali sono applicate le stesse aliquote di ammortamento adottate per i cespiti finanziati con fondi dell'Ateneo. Le immobilizzazioni materiali sono iscritte al costo di acquisto o di produzione. Nel costo di acquisto rientrano anche gli oneri accessori (costi di trasporto e montaggio, dazi di importazione e tasse di acquisto non recuperabili quali l'IVA nel caso di acquisti effettuati in regime di attività istituzionale, onorario del professionista relativo all'acquisto del bene, ecc...), nonché tutti gli altri oneri che l'Ateneo deve sostenere affinché il bene possa essere utilizzato (costi per la preparazione del luogo di installazione, costi iniziali di consegna e movimentazione, costi di installazione, costi per smantellamento e bonifica del luogo, spese e onorari di perizie e collaudi). Dal costo sono invece stati decurtati eventuali sconti ed abbuoni.

Il costo di produzione comprende tutti i costi direttamente imputabili; può comprendere anche altri costi, per la quota ragionevolmente imputabile al bene, relativi al periodo di fabbricazione e fino al momento in cui il bene può essere utilizzato. L'IVA indetraibile viene capitalizzata a incremento del costo del cespite cui si riferisce, salvo che ciò determini un importo eccedente il valore recuperabile tramite l'uso del bene.

I costi di manutenzione ordinaria delle immobilizzazioni sono contabilizzati interamente nell'esercizio in cui sono sostenuti, mentre i costi di manutenzione straordinaria (ampliamento, ammodernamento o miglioramento), cui è connesso un potenziamento della capacità produttiva o di sicurezza del bene o del prolungamento della vita utile, sono portati a incremento del valore del bene cui ineriscono e poi ammortizzati. Il costo delle immobilizzazioni materiali, la cui utilizzazione è limitata nel tempo, è sistematicamente ammortizzato in ogni esercizio, tenendo conto della residua possibilità di utilizzo.

I costi di manutenzione ordinaria delle immobilizzazioni sono registrati per competenza.

I costi di manutenzione straordinaria (ampliamento, ammodernamento o miglioramento), cui è connesso un potenziamento della capacità produttiva o di sicurezza del bene o del prolungamento della vita utile, sono stati portati a incremento del valore del bene cui ineriscono e poi ammortizzati.

Le immobilizzazioni materiali sono sistematicamente ammortizzate nell'esercizio secondo i coefficienti commisurati alla loro residua possibilità di utilizzo e tenendo conto anche dell'usura fisica del bene.

Le immobilizzazioni materiali costituite da terreni e fabbricati sono iscritte, laddove non disponibile il costo di acquisto o di produzione, al valore catastale come previsto dal Decreto sui Principi Contabili prima citato. Il valore dei fabbricati, determinato come sopra descritto, viene sistematicamente ammortizzato in ogni esercizio, tenendo conto della residua possibilità di utilizzo, secondo la percentuale di ammortamento del 3%; per i terreni non è previsto alcun tipo di ammortamento.

Le immobilizzazioni materiali di valore inferiore a € 150,00 sono iscritte al costo. Non vengono invece ammortizzati i cespiti rientranti nelle categorie di Patrimonio librario di pregio, opere d'arte e d'antiquariato.

I libri e le riviste, come previsto dai principi contabili emanati dal MIUR, vengono ammortizzati interamente nell'anno.

IMMOBILIZZAZIONI FINANZIARIE

La valutazione delle immobilizzazioni finanziarie riguarda principalmente, le partecipazioni da classificare fra gli investimenti durevoli, nonché crediti per depositi cauzionali per contratti e/o rapporti di lunga durata (anche relativi a utenze, ecc.). Per partecipazioni si intendono sia gli investimenti duraturi in imprese, di solito rappresentati da azioni o quote di società, sia in consorzi, fondazioni o altri enti commerciali e non, quali comitati e/o associazioni, comunque all'interno di soggetti dotati di soggettività giuridico patrimoniale autonoma. Le Partecipazioni sono iscritte al costo di acquisizione comprensivo degli oneri accessori.

ATTIVO CIRCOLANTE

RIMANENZE

In considerazione dell'attività svolta dall'Ateneo, le rimanenze non risultano rilevanti nel contesto specifico dell'Ateneo.

CREDITI

I crediti sono esposti al loro presumibile valore di realizzo mediante l'iscrizione di un Fondo svalutazione crediti che è calcolato tenendo conto sia delle perdite risultanti da elementi e informazioni certi a oggi disponibili, nonché dei rischi di mancato incasso, prudenzialmente stimati considerando l'anzianità dei crediti e avuto riguardo dell'esperienza passata.

I crediti rappresentano il diritto a esigere a una data scadenza determinati importi. Nel caso di contributi, sono stati iscritti a fronte di una comunicazione ufficiale da parte dell'ente finanziatore in merito all'assegnazione definitiva a favore dell'ateneo o, nel caso di amministrazioni pubbliche, atto o provvedimento ufficiale; i crediti commerciali invece sono iscritti contestualmente all'emissione della fattura. I crediti sono iscritti al valore nominale.

DISPONIBILITA' LIQUIDE

Si tratta dei depositi bancari/postali (anche nel sistema di Tesoreria Unica), assegni, denaro contante, libretti e valori bollati. Tali poste sono valutate al valore nominale.

RATEI E RISCOINTI

Nella voce ratei e risconti attivi sono iscritti rispettivamente i proventi di competenza dell'esercizio esigibili in esercizi successivi e i costi sostenuti entro la chiusura dell'esercizio, ma di competenza di esercizi successivi.

PATRIMONIO NETTO

Il Patrimonio netto è la differenza fra le attività e le passività patrimoniali e indica l'ammontare dei c.d. "mezzi propri" cioè dei mezzi destinati per la realizzazione dei fini istituzionali dell'ente e per la copertura dei rischi, nonché la capacità dell'ente di soddisfare i creditori e le obbligazioni "in via residuale" attraverso le attività.

In sede di impianto della contabilità economico patrimoniale, il patrimonio netto si è formato come differenziale per effetto della iscrizione delle componenti dell'attivo e del passivo patrimoniale. Successivamente ha subito variazioni in seguito alla destinazione di utili di esercizio.

Il DI n. 19/2014 all'art. 4, comma 1, lettera h) stabilisce che il patrimonio netto degli atenei si articola in:

- Fondo di dotazione dell'Ateneo;
- Patrimonio vincolato --- composto da fondi, riserve e contributi in conto capitale vincolati per scelte operate da terzi donatori;
- Patrimonio non vincolato --- riserve derivanti dai risultati dell'esercizio e degli esercizi precedenti, nonché delle riserve statutarie.

Il fondo di dotazione può essere altresì aumentato da eventuali decisioni del Consiglio di Amministrazione dell'ateneo di riclassificare e destinare a tale titolo eventuali riserve disponibili.

Eventuali versamenti di terzi, seppur destinati a fondo perduto, non confluiranno invece nel fondo di dotazione, ma dovranno costituire riserve o fondi di patrimonio, eventualmente vincolati in base alla destinazione voluta dal donante.

Eventuali perdite derivanti dalla gestione economica dell'ateneo potranno trovare copertura nel fondo di dotazione solo laddove non risultino altre poste capienti fra quelle di patrimonio netto libero.

Il Patrimonio vincolato è composto da tre macro voci:

1. Fondi vincolati destinati da terzi;
2. Fondi vincolati per decisioni degli organi istituzionali;
3. Riserve vincolate per progetti specifici, obblighi di legge o altro.

I Fondi vincolati destinati da terzi rappresentano l'ammontare delle somme derivanti da erogazioni, donazioni, lasciti testamentari o altre liberalità, vincolate nella finalità e/o nell'utilizzo per scelta del terzo donatore, rilevate nella posta tempo per tempo.

I Fondi vincolati per decisioni degli organi istituzionali trovano la loro origine in sede di destinazione del risultato dell'esercizio o di altre risorse libere di patrimonio, da parte degli organi d'Ateneo competenti in materia. Qualora il vincolo per il quale il fondo è stato costituito dovesse venire meno, la riserva potrà essere liberata e riclassificata, con apposita rilevazione contabile di permutazione economica, fra le voci di patrimonio netto non vincolato.

Il Patrimonio non vincolato, come risultante dallo schema di bilancio allegato 1 al D.I. n. 19/2014, è composto da tre macro voci:

1. Risultato gestionale esercizio;
2. Risultati gestionali relativi ad esercizi precedenti;
3. Riserve statutarie.

Il Risultato gestionale d'esercizio accoglie il risultato d'esercizio che scaturisce dal conto economico.

In sintesi l'utile d'esercizio può essere:

- Accantonato nella voce Risultato di esercizio;
- Accantonato in Fondi vincolati per decisioni degli organi istituzionali o Riserve statutarie;
- Utilizzato a copertura di perdite pregresse eventualmente accantonate nella voce Risultati gestionali relativi ad esercizi precedenti;
- Rinvio ai futuri esercizi.

La copertura di una perdita d'esercizio va effettuata prioritariamente, e fino a capienza del fondo, con la voce Risultati gestionali esercizi precedenti.

La permanenza dei vincoli viene verificata ogni anno e la quota di patrimonio vincolato viene determinata di conseguenza.

FONDI PER RISCHI ED ONERI

I fondi per rischi ed oneri accolgono gli accantonamenti destinati a coprire perdite o rischi aventi le seguenti caratteristiche: natura determinata, esistenza certa o probabile, ammontare o data di sopravvenienza indeterminati alla chiusura dell'esercizio. L'entità degli stanziamenti dei fondi deriva dall'applicazione della miglior stima delle passività certe o probabili sulla base degli elementi a disposizione.

TRATTAMENTO DI FINE RAPPORTO SUBORDINATO

Rappresenta l'effettivo debito per il trattamento di fine rapporto di lavoro subordinato maturato verso il personale esperto linguistico. Tale debito è determinato in conformità alle prescrizioni di legge ed ai contratti di lavoro vigenti.

Per il rimanente personale dell'Ateneo (docenti, ricercatori, dirigenti e tecnici amministrativi) non è necessario alcun accantonamento al fondo TFR, in quanto le contribuzioni sono versate direttamente all'INPDAP---INPS che corrisponderà direttamente quanto dovuto alla cessazione del rapporto di lavoro.

DEBITI

I debiti sono iscritti al valore nominale, con evidenziazione dei debiti esigibili entro l'esercizio e di quelli oltre.

RATEI E RISCONTI PASSIVI

Nella voce ratei passivi sono iscritte le quote di costi di competenza dell'esercizio esigibili in esercizi successivi.

Nella voce risconti passivi sono iscritte le quote di proventi percepiti entro la chiusura dell'esercizio ma di competenza di esercizi successivi.

La voce è costituita da risconti passivi calcolati su progetti di ricerca finanziati da esterni all'Ateneo (UE, MIUR, Regione, Privati ecc.) di durata pluriennale, non ancora ultimati ed il cui ricavo avrà quindi effetti anche sugli esercizi successivi. Il calcolo della quota di competenza degli esercizi successivi è determinato mettendo in relazione i costi e ricavi di ogni singolo progetto, e portando agli esercizi successivi la quota di ricavo che eccede la copertura dei costi di esercizio (metodo della "commessa completata" che prevede il riconoscimento dei ricavi in misura pari ai costi sostenuti).

Nella stessa voce sono presenti anche i risconti passivi per Contributi agli investimenti utilizzati a sterilizzazione degli ammortamenti dei fabbricati, acquistati o sottoposti a manutenzione straordinaria, con fondi di terzi.

COSTI E RICAVI

I ricavi ed i proventi sono stati imputati nel rispetto del principio di competenza economica ed esclusivamente nel caso in cui siano effettivamente maturati al termine dell'esercizio.

I costi e gli oneri sono stati imputati nel rispetto del principio di competenza economica e della prudenza, rilevando anche componenti economiche negative che alla chiusura dell'esercizio non avevano avuto manifestazione finanziaria.

I ricavi e i costi relativi ad operazioni in valuta sono determinati al cambio corrente alla data nella quale la relativa operazione è compiuta.

Le tasse e contributi universitari dovuti dagli studenti sono rilevati per cassa in deroga al principio di competenza, per cui determinano componenti positive al momento della riscossione. La scelta di tale metodo si ritiene possa offrire la più veritiera rappresentazione in bilancio di tale tipologia di ricavo. L'adozione di questo criterio, alla luce della ciclicità del dato e del valore della contribuzione studentesca, non comporta alterazioni sostanziali del volume dei ricavi, rivelandosi, per altro verso, la soluzione più in linea con il criterio di prudenza di cui all'art. 2 del D.I. n. 19/2014. Non ultimo, la peculiare situazione del nostro Ateneo che viene da un lungo periodo di esenzione delle tasse, reintrodotte solo a partire dal 2015, non ci permette di osservare il dato storico per procedere a stime di entrate considerate attendibili. Inoltre, ancora per il 2017, è in vigore un Accordo con il MIUR che richiede una rendicontazione delle tasse introitate per cassa nel corso dell'anno che ci garantisce un contributo massimo pari a 5 milioni di euro.

Per quanto detto la rilevazione per cassa delle tasse studentesche descrive la rappresentazione più coerente con la nostra realtà e si ritiene che questa deroga sarà mantenuta almeno fino al prossimo esercizio.

CONTRIBUTI

Per contributi in conto esercizio si intendono le somme disposte da terzi per sostenere il funzionamento dell'ateneo o comunque per realizzare attività non classificabili tra gli investimenti.

I contributi in conto esercizio certi ed esigibili sono stati iscritti nel Conto Economico.

Per contributi in conto capitale si intendono le somme erogate a fondo perduto dallo Stato o da altri enti, pubblici o privati, per la realizzazione di opere e per l'acquisizione di beni durevoli.

I contributi in conto capitale vengono iscritti nel Conto Economico, in base alla vita utile del cespite, imputando fra i ricavi il contributo e riscontandone la quota residua fino alla conclusione del periodo di ammortamento.

OPERAZIONI E PARTITE IN MONETA ESTERA

I costi e gli oneri relativi a operazioni in valuta sono determinati al cambio corrente alla data di registrazione dell'operazione. Eventuali utili e perdite su cambi che si manifestino al momento del pagamento vengono iscritte nelle apposite voci di Conto Economico nella sezione dei Proventi e degli Oneri Finanziari (Perdite su cambi o Utili su cambi).

ANALISI DELLE VOCI DELLO STATO PATRIMONIALE

Lo schema di Stato Patrimoniale adottato è quello previsto dagli schemi ministeriali indicati nel decreto interministeriale MIUR-MEF n.19 del 14 gennaio 2014 sui principi contabili più volte ricordato e integrato, ove non specificamente disciplinato con le disposizioni civilistiche. Le voci di Stato patrimoniale del Bilancio di esercizio 2016 sono confrontate con lo Stato patrimoniale al 31.12.2015. Per quanto riguarda i criteri adottati si rinvia alla sezione "Criteri di valutazione".

ATTIVITA'

A. IMMOBILIZZAZIONI

A.I Immobilizzazioni Immateriali

In tale raggruppamento trovano collocazione attività prive di consistenza fisica, la cui utilità si ripartisce su più esercizi.

| Saldo al 31/12/2017 | |
|--|---------------------|
| 1) Costi di impianto, di ampliamento e di sviluppo | 0,00 |
| 2) Diritti di brevetto e diritti di utilizzazione delle opere di ingegno | 100.508,92 |
| 3) Concessioni, licenze, marchi e diritti simili | 0,00 |
| 4) Immobilizzazioni in corso e acconti | 398.306,95 |
| 5) Altre immobilizzazioni immateriali | 4.084.503,16 |
| TOTALE I - IMMATERIALI: | 4.583.319,03 |

Come da D.I. 19/2014 art. 4 comma 1 lettera a), i costi di brevetto sono , in via prudenziale iscritti a conto economico.

La voce "Diritti di brevetto e diritti di utilizzazione delle opere dell'ingegno" riporta il valore dei software acquistati a titolo di proprietà nel corso del 2017, il costo più significativo è riferibile all'acquisto del software SOLARI per la gestione delle presenze del personale tecnico-amministrativo.

2) Diritti di brevetto e diritti di utilizzazione delle opere di ingegno

| | |
|--|-------------------|
| Software acquistato a titolo di proprietà | 150.729,94 |
| Fondo ammortamento software acquistato a titolo di proprietà | -50.221,02 |
| TOTALE | 100.508,92 |

Nella voce "immobilizzazioni in corso e acconti immateriali" sono iscritti i costi per lavori di ristrutturazione e per migliorie di beni di terzi che a fine esercizio non sono ancora stati completati.

La somma in questione ha subito un notevole decremento rispetto allo scorso esercizio in quanto in data 8.11.2017 è pervenuto il certificato di fine lavori e collaudo relativamente agli interventi di ristrutturazione dell'edificio Delta 6 (di proprietà della ASL) - Corso di Laurea di Medicina e Chirurgia. A seguito del suddetto collaudo e della relativa utilizzazione economica, il valore dell'opera conclusa è stato riclassificato alla voce 5)- Altre immobilizzazioni immateriali .

La voce Altre immobilizzazioni immateriali contiene i costi sostenuti per le migliorie e spese incrementative su beni di terzi a disposizione dell'Ateneo nel caso in cui le migliorie e spese incrementative non siano separabili dai beni stessi (ovvero non possano avere una loro autonoma funzionalità). Diversamente sono iscritti tra le immobilizzazioni materiali.

| | |
|---|---------------------|
| 5) Altre immobilizzazioni immateriali | |
| Interventi straordinari su beni di terzi | 4.194.867,75 |
| Fondo ammortamento interventi straordinari su beni di terzi | -110.364,59 |
| TOTALE | 4.084.503,16 |

A.II Immobilizzazioni Materiali

All'interno di questo raggruppamento sono ricompresi tutti i beni durevoli utilizzati dall'Ateneo per le proprie attività. Questi beni vengono ammortizzati in modo sistematico conformemente alle percentuali indicate nel secondo Manuale tecnico operativo, ancora in fase di bozza, già esposte nella prima parte di questa nota integrativa.

Saldo al 31/12/2017

| | |
|--|----------------------|
| 1) Terreni e fabbricati | 49.744.223,03 |
| 2) Impianti e attrezzature | 2.692.565,94 |
| 3) Attrezzature scientifiche | 2.930.453,03 |
| 4) Patrimonio librario, opere d'arte, d'antiquariato e museali | 124.943,11 |
| 5) Mobili e arredi | 211.784,33 |
| 6) Immobilizzazioni in corso e acconti | 1.089.040,96 |
| 7) Altre immobilizzazioni materiali | 20.888,62 |
| TOTALE | 56.813.899,02 |

A.II.1 TERRENI E FABBRICATI

La voce comprende i terreni e i fabbricati di proprietà dell'Ateneo su cui esiste un diritto reale non limitato temporalmente.

Saldo al 31/12/2017

| | |
|-------------------------------|----------------------|
| Terreni | 16.310.456,02 |
| Fabbricati | 84.100.522,59 |
| Fondo ammortamento fabbricati | -50.666.755,58 |
| TOTALE | 49.744.223,03 |

Il prospetto che segue espone informazioni dettagliate sul valore e sui movimenti che hanno riguardato i singoli fabbricati:

| | VALORE AL 31/12/2016 | MANUTENZIONI STRAORDINARIE/RIPRISTINI | AMMORTAMENTI D'ESERCIZIO | VALORE AL 31/12/2017 |
|---|----------------------|---------------------------------------|--------------------------|----------------------|
| FABBRICATI | (a) | (b) | (c) | (a+b-c) |
| Palazzo Carli | 0 | | 0 | 0,00 |
| Ex.Ciabini | 0 | | 0 | 0,00 |
| Pal. Camponeschi | 0 | | 0 | 0,00 |
| Pal.Ciavoli-Cortelli | 0 | 2.084.472,66 | 29.838,31 | 2.054.634,35 |
| Centro Calcolo | 0 | | 0 | 0,00 |
| Pal. Ex-LIUMCA | 226.604,95 | | 7.725,17 | 218.879,78 |
| Fac.INGEGNERIA - Vecchio Nucleo | 330.885,02 | | 11.936,64 | 318.948,38 |
| Fac. INGEGNERIA - Ampliamento Corpi ABC | 5.001.967,18 | | 471.851,05 | 4.530.116,13 |
| Fac. ECONOMIA | 810.382,86 | | 57.884,49 | 752.498,37 |
| Fac. SCIENZE | 2.512.318,50 | 13.963,59 | 342.889,46 | 2.183.392,63 |
| Dip.AREA BIOLOG. | 3.510.996,03 | 13.963,58 | 355.145,71 | 3.169.813,90 |
| Laboratori INF | 24.238,70 | | 799,08 | 23.439,62 |
| Laboratori Dip FISICA | 0 | | 0 | 0,00 |
| Complesso Sportivo | 371.934,10 | | 27.505,68 | 344.428,42 |
| Giardino Botanico | 0 | | 0 | 0,00 |
| Ex-S.Salvatore AlaEst | 9.680.431,25 | 203.805,34 | 344.171,18 | 9.540.065,41 |
| Ex-S.Salvatore v. nucleo | 6.375.160,00 | | 0 | 6.375.160,00 |
| CRAB- SUD | 157.169,28 | | 7.367,31 | 149.801,97 |
| BLOCCO AULE | 3.656.132,11 | | 129.039,96 | 3.527.092,15 |
| EX CIONNI - Appartamento | 179.760,00 | | 0 | 179.760,00 |
| EX CIONNI - garage/magazzini | 66.177,60 | | 441,7 | 65.735,90 |
| TOTALE | 32.904.157,58 | 2.316.205,17 | 1.786.595,74 | 33.433.767,01 |

Nel corso del 2017 , più precisamente in data 10.07.2017 è stata rilasciato dal Comune dell'Aquila il certificato di agibilità per il Palazzo Ciavoli-Cortelli per il quale erano stati conclusi i lavori nell'aprile 2016.

Gli interventi di riparazione e ripristino dello stesso, sono stati eseguiti grazie ai contributi Statali stanziati nell'ambito delle politiche di intervento del post-sisma. I costi sostenuti ammontano ad € 2.071.699,20 come da indicazioni dell'Ufficio competente.

Nel corso dell'esercizio l'Ateneo ha inoltre sostenuto spese per l'impiantistica e le reti LAN per un totale di euro 12.773,46.

I ripristini per gli edifici denominati: Facoltà di Scienze e Dip. Area Biologica, sono relativi a manutenzioni straordinarie sull'impianto antincendio.

Presso l'edificio Ex - S. Salvatore Ala est (Viale Nizza) nel corso del 2017 sono stati sostenuti lavori straordinari per miglioramenti degli spazi destinati alle attività dipartimentali e alla didattica.

Dal 1 settembre 2017 due dei quattro magazzini/garage siti alla Strada Statale 17, del legato Cionni, sono stati locati alla Nuova Ferramenta Aquilana, già locataria prima del sisma. Il canone pattuito ammonta ad € 400,00 mensili. Per effetto dell'utilizzo dei suddetti, a partire dalla stessa data è stato avviato il calcolo dell'ammortamento che per l'esercizio in questione ammonta a € 441,70.

A.II.2 IMPIANTI E ATTREZZATURE

In questa voce, sono ricomprese le acquisizioni e le installazioni di attrezzature destinate alle attività didattiche e amministrative, nonché attrezzature elettriche, elettroniche ed informatiche. Gli incrementi registrati nell'esercizio sono principalmente dovuti all'acquisto di nuove attrezzature didattiche ed informatiche.

Saldo al 31/12/2017

| | |
|---|---------------------|
| Impianti generici (riscaldamento, condizionamento, elettrico, ecc..) | 24.400,00 |
| Attrezzature informatiche, audio video ed elettriche | 7.150.250,92 |
| Altre attrezzature non scientifiche | 223.531,11 |
| Fondo ammortamento impianti generici (riscaldamento, condizionamento, elettrico, ecc) | -2.763,24 |
| Fondo ammortamento attrezzature informatiche, audio video ed elettriche | -4.622.250,46 |
| Fondo ammortamento altre attrezzature non scientifiche | -80.602,39 |
| TOTALE | 2.692.565,94 |

Nella voce Impianti generici sono state rilevate le installazioni che possono essere economicamente disgiunte dal bene principale (non capitalizzandole nel fabbricato che le incorpora), poiché la differente vita utile che li caratterizza rende opportuna la contabilizzazione separata di tali attività rispetto al fabbricato in cui insistono, nel caso specifico si tratta di climatizzatori a pompa di calore per aule.

Tra le attrezzature non scientifiche troviamo: beverini per sedi di Ateneo, gruppi di continuità, frigoriferi destinati a laboratori, teche per reperti.

A.II.3 ATTREZZATURE SCIENTIFICHE

In questa voce sono ricomprese tutte le attrezzature scientifiche destinate all'attività tecnico scientifica e di ricerca e acquisite principalmente dalle strutture dipartimentali e dai Centri.

Saldo al 31/12/2017

| | |
|---|---------------------|
| Attrezzature scientifiche per laboratori | 12.352.566,86 |
| Altre attrezzature scientifiche | 89.587,08 |
| Fondo ammortamento attrezzature scientifiche per laboratori | -9.486.710,64 |
| Fondo ammortamento altre attrezzature scientifiche | -24.990,27 |
| TOTALE | 2.930.453,03 |

A.II.4 PATRIMONIO LIBRARIO, OPERE D'ARTE, D'ANTIQUARIATO E MUSEALI

La voce "Patrimonio librario, opere d'arte, d'antiquariato e museali e collezioni scientifiche" accoglie il valore delle collezioni scientifiche e dei libri di pregio del nostro Ateneo nonché il valore del materiale librario non di pregio; per quest'ultimo, l'Ateneo ha adottato il metodo della patrimonializzazione con aliquota di ammortamento annuale pari al 100%, i beni risultano pertanto completamente ammortizzati.

Saldo al 31/12/2017

| | |
|--|-------------------|
| Libri, opere d'arte, d'antiquariato e museali | 872.469,10 |
| Collezioni scientifiche | 124.943,11 |
| Fondo ammortamento patrimonio librario, opere d'arte, d'antiquariato e museali | -872.469,10 |
| TOTALE | 124.943,11 |

A.II.5 MOBILI E ARREDI

Il valore contabile dei mobili ed arredi al 31 dicembre 2017 è pari a Euro 211.784,33.

Questa voce accoglie la consistenza del patrimonio di mobili e arredi relativo alle dotazioni d'ufficio nonché di mobili e arredi in dotazione alle strutture laboratoriali e alle aule. Il valore è esposto in bilancio al netto dei fondi ammortamento

Saldo al 31/12/2017

| | |
|---|-------------------|
| Mobili | 1.109.950,03 |
| Arredi e complementi | 856.193,53 |
| Fondo ammortamento mobili | -1.676.386,86 |
| Fondo ammortamento arredi e complementi | -77.972,37 |
| TOTALE | 211.784,33 |

A.II.6 IMMOBILIZZAZIONI IN CORSO E ACCONTI

Le immobilizzazioni in corso e acconti contengono le nuove costruzioni/ristrutturazioni di immobili ancora in corso al 31/12/2017. La valutazione è stata fatta al "costo di costruzione", ivi compresi i costi diretti ad esso imputabili, quali costi dei professionisti per la progettazione, per i collaudi, ed altro.

Saldo al 31/12/2017

| | |
|---|---------------------|
| Immobilizzazioni in corso e acconti materiali | 1.089.040,96 |
| TOTALE | 1.089.040,96 |

La voce è riferibile ai costi sostenuti (primo e secondo stato di avanzamento) per la costruzione delle attrezzature destinate al Laboratorio di Ingegneria Sismica (Dipartimento di Ingegneria civile, edile-architettura e ambientale) per il quale la previsione di fine lavori è orientativamente indicata per la fine del 2019.

A.II.7 ALTRE IMMOBILIZZAZIONI MATERIALI

La posta Altre immobilizzazioni materiali accoglie il valore di tutti i mezzi e automezzi di proprietà dell'Ateneo utilizzati dai dipartimenti a supporto delle attività di ricerca e dall'amministrazione per lo svolgimento delle proprie attività istituzionali.

Saldo al 31/12/2017

| | |
|--|------------------|
| Autocarri, motoveicoli e simili | 15.199,98 |
| Autovetture da trasporto | 158.639,23 |
| Fondo ammortamento autocarri, motoveicoli e simili | -5.523,49 |
| Fondo ammortamento autovetture da trasporto | -147.427,10 |
| TOTALE | 20.888,62 |

A.III Immobilizzazioni Finanziarie

La voce accoglie il valore delle partecipazioni dell'Ateneo iscritte al costo di acquisto € 323.894,94 e il valore dei crediti per depositi cauzionali su affitto di immobili di lungo periodo per € 104.040,00; si ricorda che i crediti complessivi per depositi cauzionali ammontano ad € 1.764.040,00 svalutati per € 1.660.000,00 a fronte di situazioni di contenzioso in corso.

| | |
|---|-------------------|
| Partecipazioni | 323.894,94 |
| Crediti per depositi cauzionali su fitti passivi a lungo periodo | 1.764.040,00 |
| Fondo svalutazione crediti per depositi cauzionali di lungo periodo | -1.660.000,00 |
| TOTALE | 427.934,94 |

In applicazione del "Piano operativo di razionalizzazione delle società e delle partecipazioni societarie" approvato nella seduta del Consiglio di Amministrazione del 03/06/2015, nel corso dell'esercizio non sono state acquisite nuove partecipazioni mentre L'Università ha ceduto le proprie quote di partecipazione in tre spin off (Beep Innovation Srl, Digipower Srl, BM-E Srl).

Inoltre in data 22/03/2017 il CDA ha approvato un Piano Operativo straordinario per la razionalizzazione delle società e delle partecipazioni societarie redatto ex art. 24 d.lgs. n. 175 del 2016 e recependo la delibera n. 178/2016/VSG. Corte dei Conti – sezione di controllo – Abruzzo.

| Partecipazioni Dismesse | | Valore | Prezzo di Vendita |
|--------------------------------|----------|----------|-------------------|
| DIGIPOWER S.R.L. | SPIN OFF | € 4.500 | € 4.500 |
| BM-E S.R.L. | SPIN OFF | € 500,00 | € 4.800 |
| BEEP INNOVATION S.R.L. | SPIN OFF | € 2.000 | €120 |

A seguito della chiusura della procedura di liquidazione della società consortile EDIZIONI SCIENTIFICHE ABRUZZESI (ESA) il liquidatore ha comunicato i dettagli del piano di riparto del capitale sociale della stessa, riferendo che, a causa dell'azzeramento del patrimonio netto, non è stato possibile attribuire capitale ai soci.

Per quanto detto, la partecipazione, iscritta in bilancio al valore di € 20.000 è stata dismessa nell'anno 2017 generando una minusvalenza.

Si riporta a seguire l'elenco delle partecipate al 31/12/2017.

| ENTE/SOCIETA' | Tipologia | Partecipazione patrimoniale dell'Università | % capitale posseduta | Contributo annuo da parte dell'Università | Valore al 31/12/2017 |
|---|---------------------------|--|-----------------------------|--|-----------------------------|
| Consorzio Di Ricerca Per L'innovazione Tecnologica, La Qualità E La Sicurezza Degli Alimenti | Società consortile a r.l. | 11.900,00 | 17 | | 11.900,00 |
| Consorzio Interuniversitario Nazionale Per La Scienza E Tecnologie Dei Materiali (Instm) | Consorzio | 5.164,57 | 2,23 | 0 | 5.164,57 |
| Consorzio Interuniversitario Per La Fisica Spaziale (Cifs) | Consorzio | 15.493,70 | 11,11 | 0 | 15.493,70 |
| Consorzio Interuniversitario Nazionale Per La Fisica Delle Atmosfere E Delle Idrosfere (Cinfai) | Consorzio | 2.580,03 | 4,35 | 0 | 2.580,03 |
| Consorzio Nazionale Interuniversitario Per Le Telecomunicazioni (Cnit) | Consorzio | 5.164,57 | 2,7 | 0 | 5.164,57 |
| Consorzio Interuniversitario Sulla Formazione (Coinfo) | Consorzio | 2.580,00 | 2 | 1.549,37 | 2.580,00 |
| Consorzio Nazionale Interuniversitario Per I Trasporti E La Logistica (Nitel) | Consorzio | 5.164,57 | 5,88 | 0 | 5.164,57 |
| Consorzio Interuniversitario AlmaLaurea | Consorzio | 3.098,80 | 1,58 | 0 | 3.098,80 |

| | | | | | |
|--|---------------------------|------------|-------|-----------|------------|
| Consorzio Interuniversitario Nazionale Per La Bioncologia – Università “G. D’annunzio” (Cinbo) | Consorzio | 5.164,57 | 1,94 | 0 | 5.164,57 |
| Consorzio Nazionale Interuniversitario Per Le Scienze Fisiche Della Materia (Cnism) | Consorzio | 15.000,00 | 2,56 | 0 | 15.000,00 |
| Cinsa – Consorzio Interuniversitario Nazionale Per Le Scienze Ambientali | Consorzio | 7.746,85 | 9,09 | 0 | 7.746,85 |
| Consorzio Interuniversitario Italiano Per L’Argentina | Consorzio | 14.239,00 | | 0 | 14.239,00 |
| Fondazione Università Dell’aquila In Liquidazione | Fondazione | 100.000,00 | 10 | 10.000,00 | 100.000,00 |
| Iam - Consorzio Innovazione Automotive E Metalmeccanico | Società consortile a r.l. | 5.000,00 | 4,35 | 1.200,00 | 5.000,00 |
| CINI – C.I. Nazionale Per L’informatica | Consorzio | 10.324,14 | 2,41 | 0 | 10.324,14 |
| CSE - Consorzio Per La Sperimentazione Edilizia In Liquidazione | Società consortile a r.l. | 10.000,00 | 50 | 0 | 10.000,00 |
| Consorzio Interuniversitario Per I Trapianti D’organo | Consorzio | 10.324,14 | 0 | 0 | 10.324,14 |
| INBB - Istituto Nazionale Biostrutture E Biosistemi | Consorzio | 5.165 | 4 | 0 | 5.165,00 |
| CISIA, Consorzio Interuniversitario Sistemi Integrati Per L’accesso | Consorzio | 5.000,00 | 1,923 | 0 | 5.000,00 |
| Cineca | Consorzio | 30.000,00 | 1,18 | 0 | 30.000,00 |
| ENSIEL, Consorzio Interuniversitario Per Energia E Sistemi Elettrici | Consorzio | 5.000,00 | 5,88 | 0 | 5.000,00 |
| Edizioni L’UNA In Liquidazione | SRL | 10.000,00 | 51 | 0 | 10.000,00 |
| Consorzio Montagna Amica In Liquidazione | Consorzio | 835,00 | 8,3 | 0 | 835,00 |
| Polo PALM | Scarl | 1.000,00 | 0,01 | 2.000,00 | 1.000,00 |
| Polo CAPITANK | Scarl | 2.000,00 | 0,88 | 2.000,00 | 2.000,00 |
| Polo AGIRE | Scarl | 2.000,00 | 1,03 | 2.000,00 | 2.000,00 |
| Maiella Verde | Scarl | 100,00 | 0,38% | 0 | 100,00 |
| Gran Sasso Velino | Scarl | 100,00 | 0,88 | 0 | 100,00 |
| Abruzzo Italico Alto Sangro | Scarl | 1.000,00 | 5 | 0 | 1.000,00 |
| Terre Pescaresi | Scarl | 100,00 | 1 | 0 | 100,00 |
| Imaging Technology Abruzzo Srl | Srl | 8.000,00 | 10 | 0 | 8.000,00 |
| West Aquila Srl | Srl | 1.500,00 | 6 | 0 | 1.500,00 |
| Novatec Srl | Srl | 2.500,00 | 5 | 0 | 2.500,00 |
| Sagi2t Srl | Srl | 4.050,00 | 9 | 0 | 4.050,00 |
| SMARTLY Srl | Srl | 600,00 | 6 | 0 | 600,00 |
| R13technology Srl | Srl | 2.500,00 | 5 | 0 | 2.500,00 |
| Drims Srl | Srl | 1.000,00 | 5 | 0 | 1.000,00 |
| Gitais Srl | Srl | 1.000,00 | 10 | 0 | 1.000,00 |
| Smart-Waste | Srl | 1.000,00 | 5 | 0 | 500,00 |

| | | | | | |
|--|-----|----------|---|---|-------------------|
| Net Research | Srl | 500,00 | 5 | 0 | 5.000,00 |
| Fondazione In Partecipazione Its Nuove Tecnologie Per Il Made In Italy | | 5.000,00 | 5 | 0 | 5.000,00 |
| Fondazione In Partecipazione Its "Efficienza Energetica" | | 5.000,00 | 5 | 0 | 5.000,00 |
| TOTALE | | | | | 323.894,94 |

B.ATTIVO CIRCOLANTE

Saldo al 31/12/2017

| | |
|---------------------------|-----------------------|
| I. Rimanenze | - |
| II. Crediti | 41.411.704,39 |
| III. Attività finanziarie | - |
| IV. Disponibilità liquide | 145.797.333,35 |
| TOTALE | 187.209.037,74 |

B.I Rimanenze

Le rimanenze di cancelleria, materiale di consumo e materiale di laboratorio non sono valorizzate nello Stato patrimoniale, poiché le giacenze di magazzino non presentano significative differenze per entità, valore e composizione tra inizio e fine esercizio, sono costantemente rinnovate e risultano di valore trascurabile rispetto all'attivo del bilancio di Ateneo.

B.II Crediti

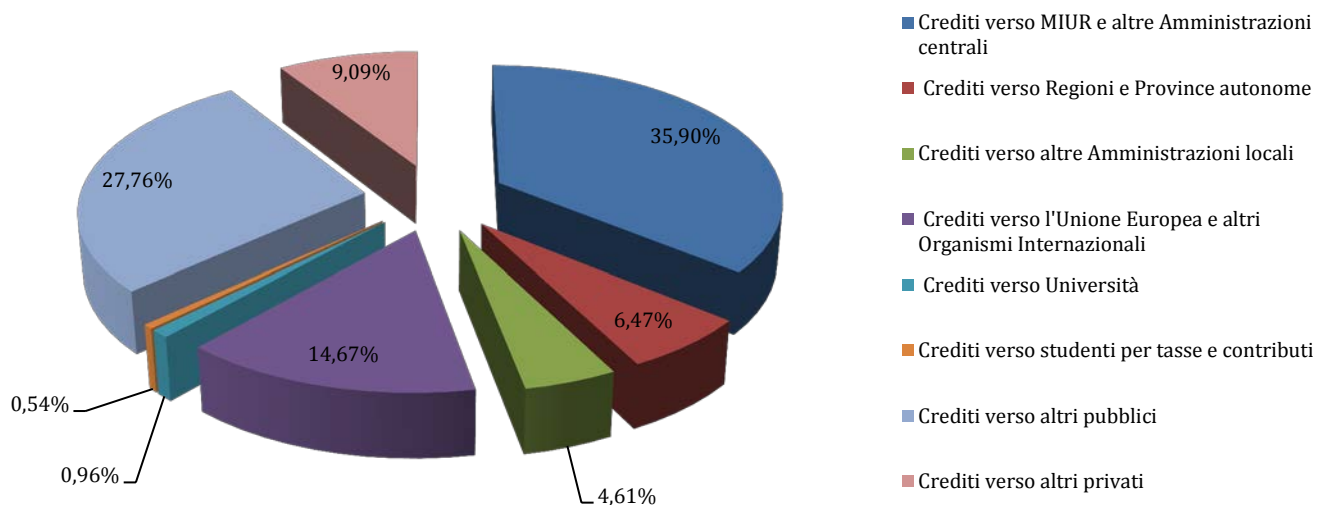
Nello Stato Patrimoniale i crediti sono esposti al valore di presunto realizzo al netto del Fondo svalutazione crediti che comprende gli importi prudenzialmente accantonati a copertura di possibili perdite derivanti da crediti inesigibili.

I crediti iscritti a bilancio si articolano come segue:

Saldo al 31/12/2017

| | |
|---|----------------------|
| Crediti verso MIUR e altre Amministrazioni centrali | 13.203.896,85 |
| Crediti verso Regioni e Province autonome | 2.444.332,49 |
| Crediti verso altre Amministrazioni locali | 2.195.787,28 |
| Crediti verso l'Unione Europea e altri Organismi Internazionali | 4.693.060,63 |
| Crediti verso Università | 368.422,55 |
| Crediti verso studenti per tasse e contributi | 91.299,36 |
| Crediti verso altri pubblici | 13.322.496,83 |
| Crediti verso altri privati | 5.092.408,40 |
| TOTALE | 41.411.704,39 |

Composizione dei crediti

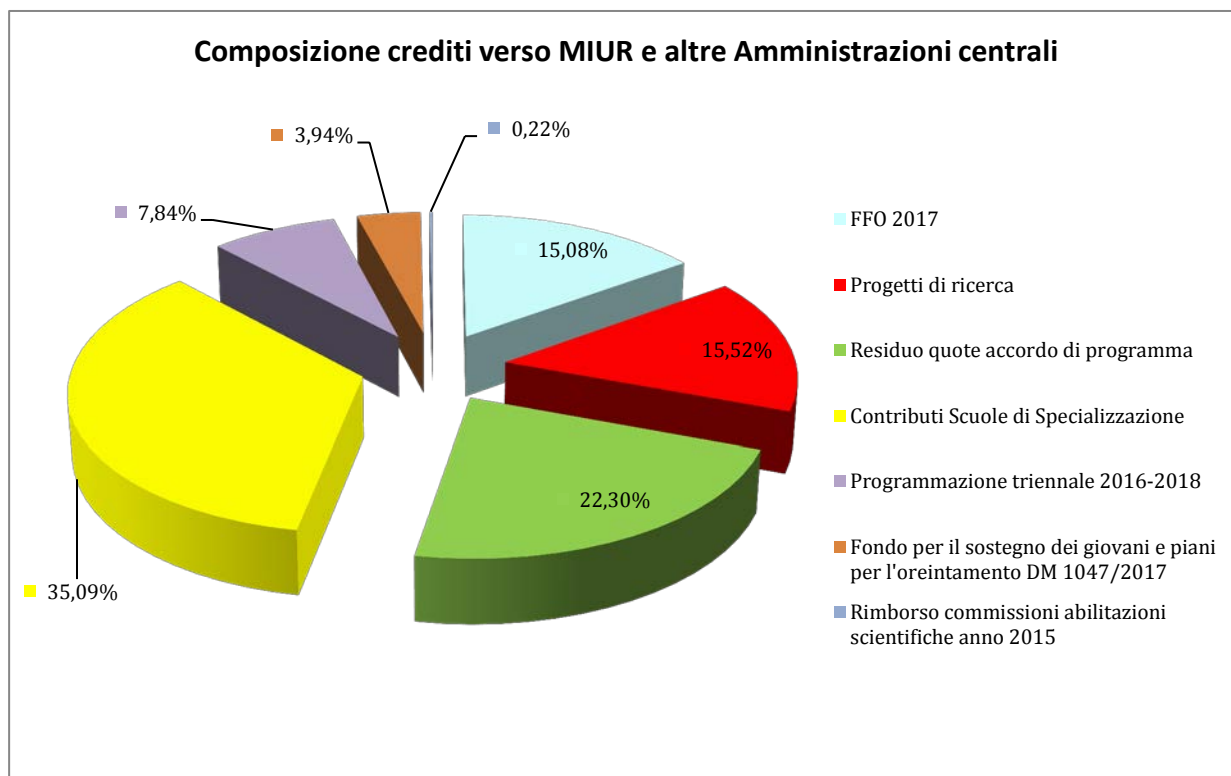


| Fondo svalutazione crediti | |
|---|-------------------|
| Verso MIUR e altre Amministrazioni centrali | 26.776,86 |
| <i>entro 12 mesi</i> | 26.776,86 |
| Verso Regioni e province Autonome | 155.563,76 |
| <i>oltre 12 mesi</i> | 155.563,76 |
| Verso U.E. e altri Organismi internazionali | 81.426,86 |
| <i>oltre 12 mesi</i> | 81.426,86 |
| Verso altri (pubblici) | 421.765,09 |
| <i>oltre 12 mesi</i> | 421.765,09 |
| Verso altri (privati) | 300.096,86 |
| <i>oltre 12 mesi</i> | 300.096,86 |
| TOTALE | 985.629,43 |

Di seguito si forniscono informazioni di dettaglio per le più rilevanti poste iscritte:

La voce Crediti verso MIUR e altre Amministrazioni centrali è così composta:

| Crediti verso MIUR e altre Amministrazioni centrali | 2017 |
|---|----------------------|
| FFO 2017 | 1.991.082,00 |
| Progetti di ricerca | 2.049.834,85 |
| Residuo quote accordo di programma | 2.944.707,00 |
| Contributi Scuole di Specializzazione | 4.633.223,00 |
| Programmazione triennale 2016-2018 | |
| Fondo per il sostegno dei giovani e piani per l'orientamento DM 1047/2017 | 520.027,00 |
| Rimborso commissioni abilitazioni scientifiche anno 2015 | 29.377,00 |
| TOTALE | 13.203.896,85 |



I Crediti verso Regioni e province autonome riguardano essenzialmente contributi per progetti di ricerca in corso finanziati dalla Regione. Alcune tra le cifre più significative riguardano: euro 850.695,87 per Accordo di programma Quadro "Aree urbane"; euro 397.084,87 per il progetto CApRadNET sottoscritto con il centro di eccellenza CETEMPS; progetti PAR FSC del Dipartimento di Ingegneria industriale, dell'informazione e di economia per euro 596.813,40.

La voce relativa ai Crediti verso Altre Amministrazioni locali accoglie nella misura prevalente somme ancora da ricevere dal Comune dell'Aquila per il progetto RETEOTTICA pari ad € 1.894.476,44, i restanti crediti sono riferibili a progetti in essere dai Dipartimenti prevalentemente con il Comune dell'Aquila e con comuni della provincia dell'Aquila.

I Crediti verso UE e altri organismi internazionali contengono in misura maggiormente significativa i crediti relativi ai finanziamenti dei progetti dell'ERASMUS MUNDUS MATHMODS ed ERASMUS + per un importo complessivo di € 2.261.955,40; altri crediti sono relativi ai progetti MAYANET; CRAFTERS; ADRIARADNET; TEMPUS; SYBIL; CROSSMINER ed altri gestiti dalle strutture dipartimentali.

Nei crediti sono iscritti anche per le quote destinate ai partner. Nel momento del trasferimento ai partner viene contabilizzato il costo di esercizio. Si ricorda che la scelta contabile sarebbe potuta ricadere sulla rilevazione di partite di credito/debito, trattandosi di somme che transitano solo finanziariamente dal Bilancio ma, al momento della stipula del contratto non è sempre possibile determinare le ripartizioni ai partner che spesso avvengono dopo la stipula del contratto stesso come avviene per l'accredito da parte del soggetto finanziatore.

La voce Crediti verso Università accoglie varie convenzioni dei nostri Dipartimenti, nel dettaglio: una convenzione per un programma di ricerca con "Sapienza" del Dipartimento di Ingegneria industriale, dell'informazione e di economia; una convenzione del Dipartimento di scienze cliniche applicate e biotecnologie con l'Università di Atene e una con la Newcastle University (progetto Sybil), una convenzione con la Rush University Medica Center (Chicago USA) del Dipartimento di Medicina clinica, sanità pubblica, scienze della vita e dell'ambiente.

I Crediti verso studenti accoglie i crediti verso studenti MATHMODS (€ 27.799,33) per somme ancora da incassare e le seconde rate dei Master (€ 63.500,00).

Nei Crediti verso Altri pubblici l'importo di € 12.679.927,41 è relativo ai crediti vantati nei confronti dell'ASL Avezzano-Sulmona-L'Aquila per oneri su personale convenzionato anticipato dall'Ateneo e mai rimborsato dalla ASL dal 1992 al 2017; ad oggi esiste un tavolo di trattativa con la ASL per trovare un accordo che compensi le rispettive posizioni creditorie/debitorie. La rimanente somma attesa si riferisce a contributi per progetti di ricerca in corso delle strutture Dipartimentali con diversi soggetti pubblici.

Nei Crediti verso Altri privati l'importo principale è relativo a fatture di vendita emesse dalle strutture Dipartimentali a fronte di attività commissionate da soggetti privati. Tra i crediti iscritti si rileva il credito verso la Fondazione CARISPAQ per € 1.484.588,15 a fronte del contributo il "LABORATORIO INTEGRATO DI RICERCA PER L'INGEGNERIA SISMICA".

B. III Attività finanziarie

Non si rilevano per l'Università dell'Aquila competenze da inserire in questa voce.

B. IV Disponibilità liquide

Il saldo delle disponibilità liquide a fine esercizio è pari a €145.797.333,35 così determinate:

1) Depositi bancari e postali

Saldo al 31/12/2017

| | |
|---------------------------------|-----------------------|
| Banca c/c | 143.862.524,67 |
| Depositi, libretti, c/c postali | 1.929.814,68 |
| TOTALE | 145.792.339,35 |

2) Denaro e valori in cassa

Saldo al 31/12/2017

| | |
|-----------------------|-----------------|
| Cassa fondo economale | 4.994,00 |
| TOTALE | 4.994,00 |

La voce accoglie il saldo al 31/12/2017 del c/c acceso presso Banca d'Italia (n. 0130765) per € 143.862.524,67. Alla medesima data il saldo del conto corrente ordinario risulta avere saldo zero.

La voce accoglie altresì il saldo al 31 dicembre 2017 del libretto postale n.000038988356 pari ad € 1.929.814,68. Il libretto in questione è stato acceso in data 30/03/2012 a seguito di ordinanza del Tribunale dell'Aquila del 13/06/2012 per contenzioso su contratto di locazione ex Optimes rispetto al quale pende ricorso presso la Corte di Cassazione.

Le somme accantonate su tale libretto postale sono, comunque, da considerarsi indisponibili fino a sentenza e trovano contropartita nel fondo rischi per contenziosi.

Al 31.12.2017 risultavano depositati in cassa € 4.994,00, per la gestione del fondo economale.

C. Ratei e risconti attivi

La voce "Ratei attivi per progetti e ricerche in corso" comprende i ratei attivi iscritti in relazione ai progetti di ricerca in essere, i cui costi nell'anno sono stati superiori ai ricavi; tali progetti, sono valutati sulla base del principio della commessa completata, che prevede una correlazione diretta dei ricavi ai costi sino all'esercizio di conclusione del progetto.

I risconti attivi sono relativi a costi per contratti di assistenza tecnica di competenza di più esercizi che hanno avuto manifestazione finanziaria anticipata.

PASSIVITA'

A. PATRIMONIO NETTO

Il Patrimonio si compone come di seguito indicato:

| | Saldo al 31/12/2017 | Saldo al 31/12/2016 |
|---|-----------------------|-----------------------|
| FONDO DI DOTAZIONE DELL'ATENEO | 57.278.833,73 | 57.278.833,73 |
| PATRIMONIO VINCOLATO – <i>1) Fondi vincolati destinati da terzi</i> | 1.978.333,87 | 2.011.571,43 |
| PATRIMONIO VINCOLATO – <i>2) Fondi vincolati per decisione degli organi istituzionali</i> | 53.701.609,41 | 55.292.923,41 |
| PATRIMONIO NON VINCOLATO – <i>1) Risultato gestionale esercizio</i> | 0,00 | 118.409,91 |
| PATRIMONIO NON VINCOLATO – <i>2) Risultati gestionali relativi ad esercizi precedenti</i> | 13.311.587,06 | 13.193.177,15 |
| TOTALE | 126.270.364,07 | 127.894.915,63 |

Fondo di dotazione dell'Ateneo

In questa voce, ai sensi di quanto previsto dal decreto interministeriale 14 gennaio 2014, n. 19 "principi contabili e schemi di bilancio in contabilità economico-patrimoniale" è stata iscritta la differenza tra l'attivo e il passivo rilevata in fase di redazione del Primo Stato Patrimoniale in contabilità economico-patrimoniale.

Nel corso del 2017 questa voce non ha subito variazioni.

Patrimonio vincolato

Fondi vincolati destinati da terzi

La voce include le somme ricevute con vincolo di destinazione aventi finalità specifiche il cui utilizzo avviene in più esercizi successivi. La tabella evidenzia i relativi dettagli:

| | Saldo al 31/12/2017 | Saldo al 31/12/2016 |
|---|---------------------|---------------------|
| Fondo per borse di dottorato da MIUR | 1.965.851,69 | 1.965.851,69 |
| Fondo per borse di dottorato da esterni | 12.482,18 | 45.719,74 |
| TOTALE | 1.978.333,87 | 2.011.571,43 |

Le voci sono riferibili alle assegnazioni per borse di dottorato concesse dal MIUR e finanziamenti erogati da enti esterni relativo a economie di bilancio e residui passivi in essere al 31/12/2014 che non avevano prodotto eventi contabili ai fini della contabilità economico patrimoniale. Nel corso dell'esercizio 2017 sono state pagate quote di borse finanziate da soggetti esterni per euro 33.237,56.

Fondi vincolati per decisione degli organi istituzionali

Nella voce di importo iniziale complessivo di € 60.235.889,81 (al 01.01.2015) sono state riportate le somme derivanti dall'Avanzo di Amministrazione 2014 relativo a economie di bilancio e residui passivi che non avevano prodotto eventi contabili ai fini della contabilità economico patrimoniale (Decreto Direttoriale 3112 del 2/12/2015- Manuale Tecnico operativo).

Nel corso dell'esercizio 2017 alcuni di questi fondi sono stati utilizzati per le destinazioni specifiche come da tabella a seguire. L'utilizzo è avvenuto in Conto economico con l'iscrizione de ricavo alla voce A) V. Altri proventi e ricavi diversi, come da indicazioni del Manuale Tecnico Operativo, al fine della copertura dei relativi costi. Il fondo va ad esaurimento senza possibilità di incremento.

| | Saldo al 31/12/2017 | Saldo al 31/12/2016 |
|---|----------------------------|----------------------------|
| Fondo cofinanziamento progetti e organizzazione della mobilità | 1.070.217,45 | 1.070.217,45 |
| Fondo interventi di edilizia e interventi vari sul patrimonio immobiliare | 17.027.229,84 | 17.027.229,84 |
| Fondo biblioteche | 1.522.526,29 | 1.522.526,29 |
| Fondo progetti per servizi agli studenti e post-laurea (TFA, SOSTEGNO, PAS) | 1.851.024,17 | 1.851.024,17 |
| Fondo miglioramento dei servizi e delle infrastrutture informatiche | 2.622.936,42 | 2.630.277,14 |
| Fondo rischi da perenzione | 106.567,03 | 106.567,03 |
| Fondo congedi | 0,00 | 0,00 |
| Fondo per borse di dottorato e assegni | 1.994.915,51 | 1.996.080,95 |
| Fondo gestione patrimonio immobiliare e mobiliare | 1.716.397,38 | 1.716.397,38 |
| Fondo gestione Centri di servizio di Ateneo | 79.898,40 | 79.910,82 |
| Fondo rinnovi impianti e attrezzature didattiche e scientifiche | 4.797.425,86 | 4.797.425,86 |
| Fondo interventi per la sicurezza e messa a norma | 1.000.000,00 | 1.000.000,00 |
| Fondo gestione Master e corsi di perfezionamento | 1.957.731,01 | 2.347.611,67 |
| Fondo per il sostegno alla didattica e alla ricerca di Ateneo | 2.635.895,44 | 2.635.895,44 |
| Fondo stanziamenti ex cofi-dipartimenti | 8.127.721,02 | 9.320.161,51 |
| Fondo didattica Facoltà varie | 958.962,93 | 959.437,20 |
| Altri fondi per il personale | 732.160,66 | 732.160,66 |
| Fondo per oneri derivanti dall'impianto del primo Stato Patrimoniale | 5.500.000,00 | 5.500.000,00 |
| TOTALE | 53.701.609,41 | 55.292.923,41 |

Patrimonio non vincolato

| | Saldo al 31/12/2017 | Saldo al 31/12/2016 |
|--------------------------------|---------------------|---------------------|
| Patrimonio netto non vincolato | 13.659.363,53 | 13.311.587,06 |

In sede di formazione dello Stato Patrimoniale iniziale questa voce ha accolto la quota di avanzo libero del risultato di amministrazione 2014 che si è incrementata per effetto del risultato di gestione nel 2015 e nel 2016. L'incremento del 2017 è relativo al risultato dell'esercizio pari ad € 347.776,47.

B.FONDI RISCHI E ONERI

| | Saldo al 31/12/2017 | Saldo al 31/12/2016 |
|--|----------------------|----------------------|
| Fondo rischi su rendicontazione progetti di ricerca e attività C/T | 250.000,00 | 250.000,00 |
| Fondo per imposte | 311.077,75 | 500.000,00 |
| Fondo per contenziosi | 13.742.892,15 | 13.027.892,15 |
| Fondo per contenzioso con personale dell'Ateneo | 798.514,83 | 800.490,79 |
| Fondo accessorio dirigenti, cat. EP, B, C, D | 579.293,10 | 326.103,58 |
| Fondo ricostruzioni di carriera | 207.198,13 | 207.198,13 |
| Fondo assunzioni ricercatori a tempo determinato | 110.643,91 | 13.859,89 |
| Fondo lavoro straordinario | 48.000,87 | 82.582,32 |
| Fondo comune di Ateneo | 540.083,04 | 300.103,60 |
| Fondo didattica aggiuntiva ricercatori | 791.265,06 | 792.998,29 |
| Fondo progressioni economiche orizzontali | 246.267,73 | 465.971,47 |
| Fondo Indennità di risultato Direttore Generale | 75.372,99 | 69.686,80 |
| Fondo svalutazione crediti | 121.398,90 | 121.398,90 |
| Fondo rischi su crediti | 2.827.535,17 | 2.827.535,17 |
| Fondo incentivante art.92 Dlgs 163/2006 ex art.18 - L.109/1994 | 135.655,28 | 39.345,22 |
| Fondo "Gestione per conto dello Stato" - INAIL | 223.481,85 | 233.379,03 |
| Altri fondi per il personale (ferie e permessi non goduti, arretrati e altri istituti stipendiali) | 734.197,53 | 90.104,13 |
| Fondo sistemazione previdenziale l.23/86 e interessi previdenziali | 15.000,00 | 15.000,00 |
| Fondo manutenzioni cicliche | 148.780,56 | 148.780,56 |
| Fondo per rapporti insoluti con ASL | 15.537.094,92 | 14.361.159,30 |
| Fondo per assegni derivanti da congedi a docenti e ricercatori | 950.865,21 | 634.450,77 |
| Fondo trasferimenti a scuole di specializzazione federate | 438.755,30 | 171.507,00 |
| Fondo per riduzioni entrate proprie | 2.086.012,49 | 2.086.012,49 |
| Fondo rimborsi tasse studenti | 550.000,00 | 0,00 |
| TOTALE | 41.469.386,77 | 37.565.559,59 |

- Il Fondo rischi su rendicontazione progetti è costituito a fronte del rischio che non vengano riconosciuti dall'Ente finanziatore tutti i costi collegati a progetti finanziati per i quali si è proceduto con un'anticipazione di fondi propri oppure per copertura rischi legati a restituzione somme già incassate. L'Accantonamento risulta congruo e non si è proceduto ad ulteriori accantonamenti per l'esercizio 2017.
- La voce "Fondo per imposte" accoglie le somme relative a imposte sugli immobili e altre imposte comunali, sospese nel post-sisma e ragionevolmente messe a fondo per eventuali pagamenti riferibili a quegli anni. Nel

corso dell'esercizio sono state pagate imposte relative alla TARSU per gli anni 2009/2010/2011.

- La voce "Fondo per contenziosi" è stato aumentato per effetto delle seguenti notifiche:
 - Contenzioso sorto a seguito del crollo della "Casa dello studente", l'Ateneo nell'anno 2017 ha ricevuto notifica per n. 13 contenziosi ed è stato chiamato in garanzia dalla Regione Abruzzo;
 - Contenzioso C/ Condominio XXIV Maggio;
 - Contenzioso diversi specializzandi.(I dettagli dei contenziosi sono disponibili presso l'Ufficio Affari Legali)
- La voce "Fondo per contenziosi personale d'Ateneo" accoglie l'accantonamento per contenziosi con i Lettori ed esperti linguistici, contenzioso personale TAB: per PEO 2015, contenzioso con altro personale interno, pendente in Cassazione (i dettagli dei contenziosi sono disponibili presso l'Ufficio Affari Legali)
- Il Fondo accessorio dirigenti, cat. EP,B,C,D, accoglie gli accantonamenti del 2017, effettuati per vincolo di destinazione contrattuale, non erogati nel corso dell'esercizio, per le finalità previste dai contratti collettivi e dalla contrattazione al netto dell'utilizzo derivante dal pagamento delle competenze relative allo stesso anno.
- Il Fondo ricostruzioni di carriera è composto dalle stime delle somme da corrispondere al personale docente e ricercatore per le ricostruzioni di carriera determinate ai sensi del DPS 382/80. Dall'entrata in vigore della Legge 240/2010 tali ricostruzioni non vengono più riconosciute, la somma accantonata pare congrua e non si è proceduto ad ulteriore accantonamento.
- Fondo Assunzioni Ricercatori a tempo determinato accoglie gli accantonamenti derivanti da utili su progetti di ricerca certificati (inclusi contratti conto terzi) finalizzati al finanziamento di contratti a tempo determinato per ricercatori di cui all'art.24 c.3 lett.a) di cui alla legge 240/10 come da circolare del MIUR del 05/04/2013. L'accantonamento si riferisce, secondo Regolamento di Ateneo su attività conto terzi, alle attività svolte nel 2017.
- Il Fondo lavoro straordinario accoglie l'accantonamento di competenza del 2017, destinati per vincoli contrattuali al netto dell'utilizzo.
- Il Fondo comune di Ateneo accoglie le somme accantonate per le attività c/terzi svolte dalle strutture dipartimentali nell'anno 2017; le somme relative all'anno 2016 non sono state erogate. Si precisa che il Fondo contiene anche l'accantonamento per le quote di spese generali dell'Ateneo ai sensi del vigente Regolamento.
- Il Fondo didattica aggiuntiva ricercatori accoglie le somme spettanti al personale Ricercatore dell'Ateneo per attività di didattica svolte nell'A.A.2017/2018 non ancora liquidate al netto degli utilizzi.
- Il Fondo progressioni economiche orizzontali accoglie gli accantonamenti per gli incrementi retributivi al personale T.A derivanti da accordi sindacali per l'anno 2017 al netto dell'utilizzo.
- Nel Fondo indennità di risultato del Direttore Generale, in riferimento alle norme contrattuali vigenti, si iscrive il 20% massimo calcolato sulla retribuzione del Direttore Generale. Le somme accantonate sono riferibili all'indennità di risultato degli esercizi 2016 e 2017 non ancora liquidate.
- La voce "Fondo rischi su crediti" accoglie un accantonamento per rischio statistico pari almeno al 2% del totale dei crediti iscritti nell'attivo di stato patrimoniale. La costituzione di questo fondo risponde all'esigenza di tutelarsi da eventuali insolvenze non note all'atto della costruzione del presente documento ma che potrebbero manifestarsi in esercizi futuri. Si precisa che i crediti iscritti in bilancio sono riportati al netto del fondo svalutazione crediti costituito considerando il grado di esigibilità di ciascun credito.
- Il Fondo incentivante art.92 Dlgs 163/2006 ex art.18 -L.109/1994 accoglie le quote spettanti al personale degli uffici tecnici per partecipazione a lavori (Ex-Merloni).
- La somma accantonata nel "Fondo gestione per conto dello Stato INAIL" è stimata in base ai costi sostenuti negli anni precedenti ed è riferita ai casi denunciati nella speciale forma della gestione per conto dello Stato. Essa comprende: rendite di amministrazione per i casi di infortunio denunciati, indennizzi in capitale da danno biologico, indennità temporale assoluta. La "speciale forma della gestione per conto" non prevede il pagamento di "Polizza" bensì il rimborso all'Istituto assicuratore delle sole prestazioni economiche ed i costi di gestione pratica come indicato dall'art. 2 del DM 10/10/1985. Nel corso del 2017 sono stati richiesti rimborsi per euro 89.897,18 relativi all'anno 2010. Non avendo altri parametri di riferimento per l'esercizio 2017 si è ritenuto di dover procedere ad un accantonamento di euro 80.000,00.
- Altri fondi per il personale (ferie e permessi non goduti, arretrati e altri istituti stipendiali) è relativo all'accantonamento per ferie e permessi non goduti, nonché arretrati e competenze di vario titolo, nel corso del 2017 si è proceduto ad accantonare somme relative a: rinnovo contrattuale PTA anni 2016/2017; miglioramenti economici personale docente e ricercatori che hanno maturato il diritto alla valutazione entro il 31.12.2017; arretrati a personale docente e ricercatore come da delibera del Cda n. 365/2017 del 13.12.2017.

- Il Fondo sistemazioni previdenziali L.23/86 e interessi previdenziali accoglie le somme spettanti al personale dipendente dell'Università in servizio prima della statizzazione per la regolarizzazione del sistema previdenziale ai fini buona uscita del servizio prestato c/o la Libera Università degli studi dell'Aquila o c/o LIUMCA (ex L.590/82).
- Il Fondo manutenzioni cicliche, è finalizzato alla copertura dei costi connessi alle manutenzioni di attrezzature scientifiche, la movimentazione è data dal pagamento di somme relative a costi maturati negli anni precedenti.
- La voce "Fondo per rapporti insoluti con le ASL" accoglie le somme relative ad utenze per utilizzo locali di proprietà della ASL a carico dell'Ateneo per le quali esiste un tavolo di trattativa aperto per giungere ad una compensazione con i crediti vantati verso la stessa ASL per contributi previdenziali ed assistenziali del personale convenzionato in strutture sanitarie anticipate dall'Ateneo ma non ancora rimosse (si veda il dettaglio dei crediti verso Altri Pubblici).
- Il Fondo per assegni derivanti da congedi a docenti e ricercatori è stato istituito nella seduta del CdA del 26/11/2014 con verbale n. 18/2014 destinato ad incrementare l'attività di ricerca con le economie derivanti dalle concessioni al personale docente e ricercatore di forme di aspettative e/o congedi non retribuiti. Le somme accantonate sono riferibili al personale in congedo dal 31.12.2017,
- Il Fondo trasferimenti a scuole di specializzazione federate accoglie le quote di entrate derivanti da tasse di iscrizione e da trasferimenti da altre Università per l'esercizio in corso, secondo gli accordi di federazione tra scuole, il 40% dell'incasso delle iscrizioni nonché il totale dei trasferimenti ricevute da Università di Tor Vergata, Sapienza e Università di Bari, dovrà essere trasferito all'Università di Chieti e Pisa. L'esigenza dell'accantonamento nasce in quanto non siamo ancora in grado di stabilire in quale proporzione dovremo effettuare i trasferimenti alle due scuole seppure conosciamo il valore totale.
- Il Fondo riduzioni entrate proprie nasce dall'esigenza di cominciare a prevedere una sorta di "ammortizzatore" in vista dell'uscita dall'accordo di programma con il Ministero il 31.12.2017. Per l'anno 2017 non si è proceduto ad accantonamenti.
- Il Fondo rimborsi tasse studenti accoglie l'accantonamento per le tasse dell'a.a.2016/2017. Non è stato possibile liquidare i rimborsi agli studenti entro il 31.12.2017 in quanto a quella data erano ancora in atto le procedure di controllo dei redditi dichiarati e delle attività curriculari degli stessi.

C.TRATTAMENTO DI FINE RAPPORTO DI LAVORO SUBORDINATO

| | Saldo al 31/12/2017 | Saldo al 31/12/2016 |
|-----------------------------------|---------------------|---------------------|
| Trattamento Fine Rapporto Lettori | 461.525,26 | 451.594,26 |
| TOTALE | 461.525,26 | 451.594,26 |

Si tratta dell'accantonamento e dell'erogazione del TFR spettante ai collaboratori ed esperti linguistici.

D. DEBITI

Per i criteri adottati si rinvia alla sezione Criteri di valutazione.

| | Saldo al 31/12/2017 | Saldo al 31/12/2016 |
|--|----------------------|----------------------|
| Debiti: verso altre Amministrazioni locali | 9.537,76 | 422,06 |
| Debiti: verso Università | 1.225,78 | 146.000,00 |
| Debiti: verso studenti | 408.506,63 | 1.048.650,98 |
| Debiti: verso fornitori | 4.084.660,51 | 5.064.430,29 |
| <i>di cui</i> Fatture da ricevere | <i>3.373.470,79</i> | <i>4.430.668,89</i> |
| Debiti: verso dipendenti | 5.480,87 | 43.612,91 |
| Debiti: altri debiti | 6.533.277,18 | 6.669.908,80 |
| TOTALE | 11.042.688,73 | 12.973.025,04 |

La voce Debiti verso altre amministrazioni locali accoglie le addizionali comunali e regionali maturate sugli stipendi di dicembre ma versate entro gennaio 2018.

La voce Debiti verso università si riferisce a corrispettivi nell'ambito di convenzioni con altre Università per progetti di ricerca Dipartimentali.

Alla voce Debiti verso studenti sono valorizzati gli importi inerenti borse di studio, attività part-time, attività di tutorato nonché alcuni rimborsi tasse, relativi a prestazioni erogate ma non ancora liquidate.

Alla voce Debiti verso fornitori risultano iscritti tutti i debiti verso terzi per l'acquisto di beni e servizi per attività istituzionali e commerciali, nel dettaglio dei *debiti per fatture da ricevere* sono registrati gli importi della merce arrivata o del servizio prestato per le quali alla data del 31 dicembre 2017 non erano ancora pervenute le relative fatture.

I Debiti verso dipendenti sono riferibili a rimborsi di missioni effettuate nel corso del 2017 che non sono state ancora rimborsate e che troveranno liquidazione nel corso del 2018.

La voce Altri debiti è così costituita:

| | |
|---|---------------------|
| Debiti verso ADSU | 576.520,00 |
| Debiti verso personale esterno | 46.228,68 |
| Debiti verso istituti di previdenza e di sicurezza sociale | 2.823.720,26 |
| Debiti verso istituti di previdenza e di sicurezza sociale c/liquidazione | 37.118,91 |
| IVA a debito | 81.077,65 |
| Erario c/IVA commerciale | -6.333,50 |
| Erario c/IVA istituzionale | 8.953,46 |
| Erario c/ritenute da versare | 1.820.436,82 |
| Erario c/ritenute da versare c/liquidazione | 4.968,77 |
| Debiti verso altri per ritenute extraerariali | 30.868,44 |
| Debiti verso altri per ritenute extraerariali c/liquidazione | 5.444,68 |
| Erario c/IRAP | 545.733,11 |
| Erario c/IRAP c/liquidazione | 3.497,32 |
| Debiti per IVA da split payment | 439.898,68 |
| Debito per IVA da split payment c/liquidazione | 115.143,90 |
| TOTALE | 6.533.277,18 |

Il conto Debiti verso Azienda regionale per il diritto allo studio universitario (ADSU) si riferisce alla tassa regionale versata dagli studenti al 31.12.2017 che è stata trasferita all'azienda regionale nel corso del 2018.

I Debiti verso personale esterno sono riferibili a compensi relativi a contratti di docenza o collaborazioni scientifiche nonché amministrative, già maturate ma non ancora liquidate.

I Debiti verso Istituti previdenziali riguardano i contributi obbligatori scaturiti dagli stipendi del mese di dicembre 2017 le cui liquidazioni si effettueranno nel gennaio 2018.

I Debiti tributari derivano essenzialmente dagli stipendi e dalle fatture ricevute o emesse nel mese di dicembre 2017 le cui liquidazioni si effettueranno nel gennaio 2018.

I Debiti verso altri per ritenute extraerariali riguardano i versamenti volontari ad enti vari prelevati dalle competenze stipendiali di dicembre che saranno liquidate a gennaio 2018.

E. RATEI E RISCONTI PASSIVI

I Ratei e i Risconti passivi misurano i proventi e gli oneri la cui competenza è anticipata o posticipata rispetto alla manifestazione numeraria e/o documentale. Essi prescindono dalla data di pagamento o riscossione dei relativi proventi, comuni a due o più esercizi e ripartibili in ragione del tempo.

La voce Risconti passivi su progetti comprende i proventi relativi a progetti pluriennali e a ricerche in corso finanziate o cofinanziate da soggetti terzi.

La voce Contributi agli investimenti riguarda il valore dei contributi erogati da enti diversi per immobilizzazioni (fabbricati). Tali contributi vengono gestiti con la tecnica del risconto passivo a sterilizzazione degli ammortamenti dei cespiti a cui sono riferibili.

La voce Ratei passivi, comprende la quota di costo dei contratti di insegnamento a.a. 2017/2018 che saranno liquidati alla fine delle attività didattiche ma che sono per il periodo dal 1/10/2017 – 31/12/2017 di competenza dell'esercizio.

| | Saldo al 31/12/2017 | Saldo al 31/12/2016 |
|---|----------------------|----------------------|
| Risconti passivi per progetti e Ricerche in corso | 43.038.152,72 | 36.920.349,85 |
| Risconti passivi su Contributi per Investimenti | 26.449.599,11 | 26.156.978,63 |
| TOTALE | 69.487.751,83 | 63.077.328,48 |
| Ratei passivi | 11.900,00 | 119.000,00 |
| TOTALE | 11.900,00 | 119.000,00 |

CONTI D'ORDINE

Si segnala che l'Ateneo ha in uso alcuni fabbricati di proprietà di terzi per lo svolgimento delle proprie attività, di seguito il dettaglio degli stessi. La situazione al 31.12.2017 è la seguente:

| Denominazione | Data acquisizione in uso | Uso | V.Catastale | Tipologia di uso | Note |
|---|--------------------------|-----------------|--------------|--------------------------------------|--|
| EX QUESTURA (DEMANIO DELLO STATO) - Via Assergi (Palazzo Sallustio) | 1972 | n.d | 1.153.850,00 | 1973 (uso perpetuo) | INAGIBILE DAL 06/04/2009 |
| S. BASILIO (COMUNE DELL'AQUILA) | 1993 | n.d | 516.314,00 | 1993 (uso 99 anni) | INAGIBILE DAL 06/04/2009 |
| BLOCCO 11 | 1995 | Aule/Lab/Uffici | n.d. | 1995 (rinnovo tacito triennale) | AGIBILE |
| DELTA 6 | 2005 | Aule/Lab/Uffici | n.d. | 1998 (uso 30 anni) | AGIBILE |
| Laboratorio prove materiali e strutture MEMOCS (Cisterna di Latina) | 2010 | Lab/officina | n.d. | n.d. | Accordo di concessione gratuita con comune di Cisterna di Latina |
| Istituto di rieducazione per i Minorenni "Luigi Ferrari" | 2016 | Aule/Uffici | 2.240,45 | 2016 (locazione gratuita per 6 anni) | Accordo con l'Agenzia del Demanio - Direzione Regionale Abruzzo e Molise |

Costruzioni leggere

E' ancora in uso presso l'Ateneo la struttura temporanea denominata COSBE, adibita a laboratori didattici. La struttura fu donata alla Fondazione Universitaria a seguito del sisma 2009

| Denominazione | Data acquisizione in uso | Uso | Valore | Tipologia di uso |
|---------------|--------------------------|----------------------|------------|--|
| COSBE (2010) | Post-sisma | Laboratori didattici | 878.716,48 | Indefinito in attesa di trasferimento in proprietà |

ANALISI DELLE VOCI DEL CONTO ECONOMICO

Il Conto Economico è redatto in forma scalare. Le voci di provento sono così articolate:

| | Saldo al 31/12/2017 | Saldo al 31/12/2016 |
|------------------------------------|-----------------------|-----------------------|
| I. PROVENTI PROPRI | 14.177.124,38 | 17.837.524,35 |
| II. CONTRIBUTI | 91.398.728,44 | 94.981.109,19 |
| V. ALTRI PROVENTI E RICAVI DIVERSI | 2.000.986,29 | 2.957.963,04 |
| TOTALE PROVENTI | 107.577.691,45 | 115.776.596,58 |

A.1 PROVENTI PROPRI

A.1.1 PROVENTI PER LA DIDATTICA

| | Saldo al 31/12/2017 | Saldo al 31/12/2016 |
|---|---------------------|----------------------|
| Tasse e contributi per laurea di primo livello e laurea specialistica | 6.971.975,20 | 12.658.553,45 |
| Contributi per master e corsi di perfezionamento | 556.578,74 | 664.160,58 |
| Tasse e contributi per scuole di specializzazione | 404.930,44 | 317.309,28 |
| Indennità per test di ammissione, esami di stato e altre indennità | 849.747,90 | 758.063,99 |
| Proventi da corsi diversi | 210.236,43 | 82.039,95 |
| Tasse e contributi per corsi di dottorato | 9.912,17 | 4.176,00 |
| Proventi da attività didattica commerciale | 7.274,02 | 36.861,75 |
| TOTALE | 9.010.654,90 | 14.521.165,00 |

La voce "Tasse e contributi corsi di laurea" è relativa alla contribuzione studentesca a fronte dei servizi didattici resi dall'Università per corsi di laurea di primo livello e specialistica. L'importo per l'iscrizione annuale è determinato secondo quanto previsto dal Regolamento tasse di Ateneo.

Il dato sulle tasse e la contribuzione studentesca è stato rilevato secondo il principio di cassa e quindi comprende sostanzialmente la II rata per le iscrizioni all'a.a. 2016/2017 e la prima rata per le iscrizioni all'a.a. 2017/2018.

Con l'introduzione del COA (Contributo onnicomprensivo annuale - si veda relazione di accompagnamento al Bilancio), la prima rata, composta esclusivamente dalla quota dell'Azienda per il diritto allo Studio e dall'imposta di bollo, non ha rappresentato provento per l'Ateneo in quanto le somme dovranno essere riversate alla Regione e all'Erario. Questo nuovo sistema ha determinato, inevitabilmente, una notevole differenza rispetto allo scorso anno considerando che la prima rata si aggirava intorno ai 4,5 milioni di euro.

Alla fine dell'esercizio 2018 si potrà avere un dato ragionevolmente confrontabile con i proventi del 2016.

Occorre precisare che è stato rispettato il dettato dell'art. 5 --- comma 1 - del DPR n. 306/1997 modificato dal D.L. 6 luglio 2012 n. 95, convertito in Legge 7 agosto 2012 n. 135 (spending review): "La contribuzione studentesca degli studenti italiani e comunitari iscritti entro la durata normale dei rispettivi corsi di studio di primo e secondo livello non può eccedere il 20 per cento dell'importo dei trasferimenti statali correnti attribuiti dal Ministero dell'Istruzione, dell'Università e della Ricerca. È fatto obbligo agli atenei che superano tale limite di destinare le maggiori entrate al finanziamento di borse di studio a favore degli studenti".

Applicando la suddetta normativa ai dati 2017, emerge che il rapporto tra la contribuzione studentesca, per i soli corsi di laurea di primo e secondo livello € 6.971.975,20 e i trasferimenti correnti da parte del MIUR (considerando l'FFO 2017 secondo DM 610/2017) € 76.354.847 determina una percentuale pari al 9% che si colloca entro il limite massimo definito dalla norma pari al 20%.

La voce "Proventi da corsi diversi" è stata movimentata dai versamenti degli studenti del consorzio MathMods e dalle tasse di ammissione al corso di Sostegno III ciclo.

A.I.2 PROVENTI DA RICERCHE COMMISSIONATE E TRASFERIMENTO TECNOLOGICO

| | Saldo al 31/12/2017 | Saldo al 31/12/2016 |
|--|---------------------|---------------------|
| Proventi da Ricerche commissionate e trasferimento tecnologico | 2.683.328,67 | 1.463.262,57 |

I dati sopraindicati si riferiscono alle commesse commerciali realizzate dall'Università dell'Aquila nell'ambito della ricerca scientifica. Sono, quindi, prestazioni a favore di terzi in attività di ricerca, di consulenza, di progettazione, di sperimentazione, di verifica tecnica, prestazioni sanitarie, svolte prevalentemente dalle strutture Dipartimentali dell'Università, avvalendosi delle proprie competenze. Queste attività presuppongono un corrispettivo che ne copra almeno i costi.

A.I.3 PROVENTI DA RICERCHE CON FINANZIAMENTI COMPETITIVI

| | Saldo al 31/12/2017 | Saldo al 31/12/2016 |
|--|---------------------|---------------------|
| Proventi da Ricerche con finanziamenti competitivi | 2.483.993,15 | 1.853.096,78 |

In queste tipologie di voci sono iscritti tutti i ricavi per progetti istituzionali di ricerca e di didattica. Il MIUR finanzia principalmente bandi PRIN e Futuro in Ricerca e l'Unione Europea progetti Horizon 2020, Life e altri progetti di ricerca soprattutto di area scientifico---tecnologica. Ci sono inoltre i finanziamenti a progetti derivanti da Fondi Strutturali (FSE e FESR). Si riporta di seguito il dettaglio.

| | Saldo al 31/12/2017 |
|--|---------------------|
| Ricerche su finanziamenti competitivi da MIUR | 182.890,58 |
| Ricerche su finanziamenti competitivi da altri Ministeri | 1.170.835,74 |
| Ricerche su finanziamenti competitivi da UE e Resto del Mondo | 203.643,20 |
| Ricerche su finanziamenti competitivi da altri enti pubblici nazionali | 135.225,68 |
| Ricerche su finanziamenti competitivi da privati | 7.420,53 |
| Ricerche su finanziamenti competitivi da Regione | 721.585,82 |
| Ricerche su finanziamenti competitivi da Enti di ricerca | 62.391,60 |
| TOTALE | 2.483.993,15 |

A.II CONTRIBUTI

Nel conto Contributi trovano collocazione i contributi erogati dallo Stato nel quadro delle disposizioni di legge per il finanziamento dell'attività istituzionale e da altri soggetti terzi all'Ateneo per la copertura di spese correnti o di costi per altre attività specificatamente previste.

| | Saldo al 31/12/2017 | Saldo al 31/12/2016 |
|--|----------------------|----------------------|
| Contributi Miur e altre Amministrazioni centrali | 82.998.651,81 | 88.077.696,37 |
| Contributi Regioni e Province autonome | 585.977,58 | 732.688,62 |
| Contributi altre Amministrazioni locali | 38.642,05 | 112.400,00 |
| Contributi dall'Unione Europea e dal Resto del Mondo | 4.338.186,56 | 2.406.450,88 |
| Contributi da Università | 24.952,73 | 113.163,04 |
| Contributi da altri (pubblici) | 3.214.363,35 | 3.172.707,80 |
| Contributi da altri (privati) | 197.954,36 | 366.002,48 |
| TOTALE | 91.398.728,44 | 94.981.109,19 |

A.II.1 Contributi MIUR e altre Amministrazioni centrali

| | |
|--|----------------------|
| FFO (base+premiaie) | 76.264.144,00 |
| Piano Straordinari | 1.801.380,00 |
| No tax area | 459.722,00 |
| Borse di dottorato – Anno 2017 | 1.163.535,00 |
| Programmazione Triennale 2016-2018 (Quota Annuale) | 517.824,00 |
| Contributo da Miur per attività sportiva – Anno 2017 | 77.228,31 |
| Fondo per il sostegno dei giovani e piani per l'orientamento | 520.027,00 |
| Borse Aggiuntive di Dottorato (Pon) | 349.913,04 |
| Contributi per Investimenti | 338.725,08 |
| Fondi FABBR | 204.000,00 |
| Contributi per maternità assegniste | 26.837,00 |
| Contributo per sostegno agli studenti diversamente abili | 43.092,00 |
| Contratti di formazione specialistica mediche | 1.232.224,38 |
| TOTALE | 82.998.651,81 |

L'aggregato Contributi MIUR e altre Amministrazioni centrali è formato per la parte prevalente dalle somme trasferite per FFO 2017. Dalla tabella riepilogativa si possono osservare gli altri contributi ricevuti per finalità specifiche. La voce contiene anche i contributi ricevuti negli anni scorsi a copertura di spese a sostegno dell'edilizia da MIUR e da CIPE, riscontate opportunamente per sterilizzazione degli ammortamenti di esercizio degli edifici relativi, come da indicazioni del DM 19/2014.

A.II.2 Contributi Regioni e Province autonome

| | Saldo al 31/12/2017 | Saldo al 31/12/2016 |
|-------------------------------|---------------------|---------------------|
| Contributi da Regione Abruzzo | 585.977,58 | 732.688,62 |
| TOTALE | 585.977,58 | 732.688,62 |

In questa tipologia di voci sono iscritti tutti i progetti istituzionali di ricerca e di didattica diversi da quelli competitivi finanziati da Regioni e Province. L'ammontare dei contributi comprende anche la quota annuale del contributo per l'acquisto dell'edificio S. Salvatore Ala est, finanziato dalla Regione Abruzzo, la quota è pari a euro 344.171,18.

A.II.3 Contributi altre Amministrazioni locali

| | Saldo al 31/12/2017 | Saldo al 31/12/2016 |
|---------------------------|----------------------------|----------------------------|
| Contributi da enti locali | 38.642,05 | 112.400,00 |
| TOTALE | 38.642,05 | 112.400,00 |

Nell'aggregato sono iscritti tutti i progetti istituzionali di ricerca e di didattica diversi da quelli competitivi finanziati da Comuni e altre Amministrazioni locali, i progetti in essere sono tutti finanziati dal comune dell'Aquila i principali sono un contributo per realizzazione "sistema di controllo degli accessi degli studenti a scuola; un contributo per la realizzazione del "tracciamento percorso di uno scuolabus" gestiti dal Dipartimento DISIM, un accordo per attività di collaborazione finalizzate alla realizzazione dello Sportello Informagiovani, diversi altri accordi minori gestiti dalle strutture Dipartimentali.

A.II.4 Contributi Unione Europea e altri Organismi Internazionali

| | Saldo al 31/12/2017 | Saldo al 31/12/2016 |
|--|----------------------------|----------------------------|
| Contributi da Unione Europea e Resto del Mondo | 4.338.186,56 | 2.406.450,88 |
| TOTALE | 4.338.186,56 | 2.406.450,88 |

La somma accoglie i contributi da organismi internazionali e da Unione Europea per specifici progetti di ricerca. Per i principali progetti finanziati si rimanda alla sezione relativa ai Crediti Verso Unione Europea e Resto del Mondo.

A.II.5 Contributi da Università

| | Saldo al 31/12/2017 | Saldo al 31/12/2016 |
|--------------------------|----------------------------|----------------------------|
| Contributi da università | 24.952,73 | 113.163,04 |
| TOTALE | 24.952,73 | 113.163,04 |

La voce accoglie i ricavi per specifici progetti di ricerca e di didattica istituzionali derivanti da convenzione con altre Università tra cui Università di Roma "Sapienza" e Università D'Annunzio - Pescara.

A.II.6 Contributi da altri (pubblici)

| | Saldo al 31/12/2017 | Saldo al 31/12/2016 |
|----------------------------------|----------------------------|----------------------------|
| Contributi da enti pubblici vari | 3.214.363,35 | 3.172.707,80 |
| TOTALE | 3.214.363,35 | 3.172.707,80 |

Il raggruppamento accoglie come voce principale le integrazioni stipendiali ricevute dall'Azienda Unità Sanitaria Locale Avezzano-Sulmona-L'Aquila e A.U.S.L di Teramo per personale convenzionato (€ 2.893.185,33), nonché ricavi per specifici progetti di ricerca e di didattica istituzionali finanziati da enti di ricerca e altri enti pubblici.

A.II.7 Contributi da altri (privati)

| | Saldo al 31/12/2017 | Saldo al 31/12/2016 |
|-----------------------|----------------------------|----------------------------|
| Contributi da privati | 197.954,36 | 366.002,48 |
| TOTALE | 197.954,36 | 366.002,48 |

Alla voce Contributi da altri (privati) sono iscritti tutti i ricavi inerenti le integrazioni stipendiali ricevute dalla casa di cura Di Lorenzo per il personale convenzionato (€ 41.250,20), i contributi erogati per attività di ricerca e didattica istituzionali, nonché i ricavi derivanti dal risarcimento post-sisma dell'assicurazione sui fabbricati a copertura dell'ammortamento dei lavori di ripristino e manutenzioni straordinarie ad esso riferibili (€ 102.794).

A.V ALTRI PROVENTI E RICAVI DIVERSI

| | Saldo al 31/12/2017 |
|--|----------------------------|
| Plusvalenze ordinarie da alienazioni | 4.300,00 |
| Recuperi, rimborsi, arrotondamenti e abbuoni attivi | 171.228,43 |
| Utilizzo riserve vincolate dagli organi di Ateneo | 1.625.158,37 |
| Sponsorizzazioni | 10.098,02 |
| Recuperi e rimborsi per spese di personale comandato | 11.548,74 |
| Fitti attivi | 950,00 |
| Proventi e ricavi diversi | 177.095,92 |
| TOTALE | 2.000.986,29 |

La voce Altri proventi e ricavi diversi contiene gli utilizzi di fondi derivanti dalla contabilità finanziaria relativamente alle risorse vincolate per decisione degli organi istituzionali e per decisione di terzi, per l'utilizzo si rimanda alla sezione del patrimonio netto.

L'aggregato contiene inoltre i ricavi riferibili a:

- plusvalenze ordinarie da alienazione: per la vendita di partecipazione in SPIN-OFF – BM-E, per maggiori dettagli si rimanda alla sezione delle partecipazioni - Attivo di Stato Patrimoniale
- fitti attivi relativi al canone per fitto di terreni e due garage (ex-cionni);
- arrotondamenti, sconti e abbuoni attivi su fatture di acquisto; recuperi vari dovuti a variazioni o errori delle istruzioni di pagamento
- proventi diversi derivanti da corrispettivo per affidamento servizi di distribuzione bevande calde e fredde, nonché uso degli spazi di Ateneo

B. COSTI OPERATIVI

| | Saldo al 31/12/2017 | Saldo al 31/12/2016 |
|-----------------------------------|-----------------------|-----------------------|
| COSTI DEL PERSONALE | 69.530.422,55 | 69.071.936,72 |
| COSTI DELLA GESTIONE CORRENTE | 30.215.771,67 | 31.782.185,02 |
| AMMORTAMENTI E SVALUTAZIONI | 3.700.817,56 | 3.860.971,35 |
| ACCANTONAMENTI PER RISCHI E ONERI | 5.407.100,90 | 15.795.998,09 |
| ONERI DIVERSI DI GESTIONE | 646.001,40 | 861.414,51 |
| TOTALE COSTI OPERATIVI | 109.500.114,08 | 121.372.505,69 |

I costi operativi sono quelli strettamente legati all'attività istituzionale dell'Ateneo e quindi riconducibili alla didattica e alla ricerca e ai costi generali di funzionamento. Riguardano il costo del personale docente, ricercatore, collaboratori linguistici, dirigente e tecnico amministrativo, ed i costi per servizi connessi alla gestione corrente delle attività didattiche e di ricerca ed il funzionamento.

B.VIII Costi del personale

Il costi del personale sono costi distribuiti:

| | Saldo al 31/12/2017 |
|--|----------------------|
| Costi del personale dedicato alla didattica e alla ricerca | 51.749.432,17 |
| Costi del personale dirigente e tecnico amministrativo | 17.780.990,38 |
| TOTALE | 69.530.422,55 |

Costi del personale dedicato alla didattica e alla ricerca

La macro voce "costi del personale dedicato alla didattica e alla ricerca" è formato come di seguito:

| | Saldo al 31/12/2017 | Saldo al 31/12/2016 |
|--|----------------------|----------------------|
| docenti/ricercatori | 47.275.199,79 | 47.607.413,91 |
| collaborazioni scientifiche (collaboratori, assegnisti, ecc) | 3.063.301,42 | 2.597.883,84 |
| docenti a contratto | 603.633,57 | 766.794,81 |
| esperti linguistici | 313.202,50 | 320.461,02 |
| altro personale dedicato alla didattica e alla ricerca | 494.094,89 | 320.261,18 |
| TOTALE | 51.749.432,17 | 51.612.814,76 |

Si riporta a seguire la composizione dettagliata delle singole voci di costo.

Costi del personale dedicato alla ricerca e alla didattica - a) docenti / ricercatori

| | |
|--|----------------------|
| Assegni fissi al personale docente e ricercatore a tempo indeterminato | 30.106.938,00 |
| Contributi obbligatori su assegni fissi al personale docente e ricercatore a tempo indeterminato | 7.321.639,18 |
| Contributi per indennità fine servizio su assegni fissi al personale docente e ricercatore a tempo indeterminato | 1.359.741,83 |
| IRAP su assegni fissi al personale docente e ricercatori a tempo indeterminato | 2.551.387,23 |
| Incarichi didattici al personale docente e ricercatore a tempo indeterminato | 6.000,00 |
| Contributi obbligatori su incarichi didattici al personale docente e ricercatore a tempo indeterminato | 1.452,00 |
| IRAP su incarichi didattici al personale docente e ricercatore a tempo indeterminato | 510,00 |
| Altre competenze al personale docente e ricercatore a tempo indeterminato | 70.883,20 |
| Contributi obbligatori su altre competenze al personale docente e ricercatore a tempo indeterminato | 17.096,87 |
| IRAP su altre competenze al personale docente e ricercatore a tempo indeterminato | 6.004,99 |
| Competenze al personale docente e ricercatore su attività commerciale | 292.238,57 |
| IRAP su competenze al personale docente su attività di commerciale | 24.840,28 |
| Arretrati al personale docente e ricercatore a tempo indeterminato | 25.533,31 |
| Contributi obbligatori su arretrati al personale docente e ricercatore a tempo indeterminato | 6.179,04 |
| Contributi per indennità fine servizio su arretrati al personale docente e ricercatore a tempo indeterminato | 1.174,18 |
| IRAP su arretrati al personale docente e ricercatore a tempo indeterminato | 2.170,29 |
| Integrazione stipendiale a docenti e ricercatori convenzionato in strutture sanitarie | 1.066.548,36 |
| Contributi obbligatori su integrazione stipendiale a docenti e ricercatori convenzionato in strutture sanitarie | 258.483,16 |
| Contributi per indennità di fine servizio su integrazione stipendiale a docenti e ricercatori convenzionato in strutture sanitarie | 60.903,78 |
| CG.04.01.01.06.04 - IRAP su integrazione stipendiale a docenti e ricercatori convenzionato in strutture sanitarie | 90.702,87 |
| Compensi accessori e libera professione a docenti e ricercatori convenzionato in strutture sanitarie | 928.090,21 |
| Contributi obbligatori su compensi accessori e libera professione a docenti e ricercatori convenzionato in strutture sanitarie | 38.424,21 |
| IRAP su compensi accessori e libera professione a docenti e ricercatori convenzionato in strutture sanitarie | 78.346,39 |
| Retribuzioni a ricercatori a tempo determinato | 1.496.455,50 |
| Contributi obbligatori su retribuzioni per ricercatori a tempo determinato | 392.250,68 |
| Contributi per indennità TFR su retribuzioni per ricercatori a tempo determinato | 89.527,94 |
| IRAP su retribuzioni ricercatori a tempo determinato | 129.179,99 |
| Altre competenze a ricercatori a tempo determinato | 6.000,00 |
| Contributi obbligatori su altre competenze a ricercatori a tempo determinato | 1.548,60 |
| IRAP su altre competenze a ricercatori a tempo determinato | 510,00 |
| Missioni personale docente e ricercatore | 774.943,97 |
| Contributi obbligatori su missioni del personale docenti e ricercatori | 131,30 |
| IRAP su missioni del personale docente e ricercatori | 46,12 |
| Iscrizione e partecipazione a congressi, corsi, convegni e altro, per il personale docente e ricercatore | 69.317,74 |
| TOTALE | 47.275.199,79 |

La voce contempla i costi per le competenze fisse al personale docente e ricercatore sia a tempo indeterminato che determinato.

I ricercatori a tempo determinato sono finanziati per circa il 17% da soggetti esterni, la copertura del costo è sterilizzata dal relativo ricavo per contributi ricevuti.

Costi del personale dedicato alla ricerca e alla didattica - b) collaborazioni scientifiche (collaboratori, assegnisti, ecc)

| | |
|---|---------------------|
| Assegni di ricerca | 2.306.983,39 |
| Contributi INPS per assegni di ricerca | 491.894,12 |
| Collaborazioni di ricerca | 213.287,44 |
| Contributi obbligatori su collaborazioni di ricerca | 35.346,00 |
| IRAP per collaborazioni di ricerca | 15.790,47 |
| TOTALE | 3.063.301,42 |

La voce in esame accoglie i costi per gli assegni di ricerca e per le collaborazioni del personale inserito nei progetti di ricerca realizzati dalle strutture dipartimentali.

Costi del personale dedicato alla ricerca e alla didattica - c) docenti a contratto

| | |
|--|-------------------|
| Personale docente a contratto | 482.770,89 |
| Contributi obbligatori sul personale docente a contratto | 85.486,55 |
| IRAP per personale docente a contratto | 35.376,13 |
| TOTALE | 603.633,57 |

La voce espone i compensi riconosciuti per incarichi didattici a personale esterno che concorre alla copertura dell'offerta formativa.

Costi del personale dedicato alla ricerca e alla didattica - d) esperti linguistici

| | |
|--|-------------------|
| Assegni fissi collaboratori ed esperti linguistici di madre lingua a tempo indeterminato | 142.000,56 |
| Contributi obbligatori collaboratori ed esperti linguistici di madre lingua a tempo indeterminato | 33.322,38 |
| IRAP collaboratori ed esperti linguistici di madre lingua a tempo indeterminato | 12.069,84 |
| Competenze accessorie collaboratori ed esperti linguistici di madre lingua a tempo indeterminato | 36.785,28 |
| Contributi obbligatori su competenze accessorie collaboratori ed esperti linguistici di madre lingua a tempo indeterminato | 8.628,60 |
| IRAP su competenze accessorie collaboratori ed esperti linguistici di madre lingua a tempo indeterminato | 3.126,96 |
| Altre competenze a collaboratori ed esperti linguistici di madre lingua a tempo indeterminato | 2.012,73 |
| Contributi obbligatori su altre competenze collaboratori ed esperti linguistici di madre lingua a tempo indeterminato | 472,25 |
| IRAP su altre competenze collaboratori ed esperti linguistici di madre lingua a tempo indeterminato | 171,08 |
| Assegni fissi a collaboratori ed esperti linguistici a tempo determinato | 55.601,59 |
| Contributi obbligatori a collaboratori ed esperti linguistici a tempo determinato | 14.285,05 |
| IRAP su collaboratori ed esperti linguistici a tempo determinato | 4.726,18 |
| TOTALE | 313.202,50 |

Questa voce accoglie le retribuzioni dei collaboratori ed esperti linguistici, per queste categorie di personale il contratto di lavoro è ancora di tipo privatistico e, come già detto, si provvede all'accantonamento della quota annua del Trattamento di Fine rapporto.

Costi del personale dedicato alla ricerca e alla didattica - e) altro personale dedicato alla didattica e alla ricerca

| | |
|---|-------------------|
| Compensi per incarichi didattici a personale esterno di pubbliche amministrazioni | 750,00 |
| IRAP su compensi per incarichi didattici a personale esterno di pubbliche amministrazioni | 63,75 |
| Contributi obbligatori su compensi per incarichi didattici a personale esterno di pubbliche amministrazioni | 147,30 |
| Altri collaboratori per la didattica competenze lorde | 58.654,03 |
| Contributi obbligatori su altri collaboratori per la didattica | 13.161,69 |
| IRAP su altri collaboratori per la didattica | 4.529,99 |
| Missioni altro personale dedicato alla ricerca e alla didattica | 416.788,13 |
| TOTALE | 494.094,89 |

Per altri "collaboratori per la didattica" si intende esercitatori, assistenti di aula, didattica integrativa per studenti stranieri. I costi sono prevalentemente sostenuti dalle strutture dipartimentali su fondi propri.

Costi del personale dirigente e tecnico amministrativo

La voce comprende le competenze fisse al Direttore Generale e personale tecnico-amministrativo a tempo indeterminato, la retribuzione fissa e accessoria di posizione e di risultato del personale della categoria EP art. 90 CCNL 2006/2009 a tempo indeterminato e gli oneri previdenziali a carico Ente contiene inoltre i costi sostenuti per le progressioni economiche e per la produttività collettiva ed individuale art. 87 CCNL 2006/2009 (categorie B, C e D) a tempo indeterminato, le indennità al personale, la retribuzione per lavoro straordinario.

La retribuzione dei collaboratori è coperta da fondi derivanti dai progetti di ricerca nei quali sono impegnati.

| | |
|----------------------------------|----------------------|
| Direttore Generale | 204.554,79 |
| Personale Tecnico Amministrativo | 17.576.435,59 |
| TOTALE | 17.780.990,38 |

Si riporta a seguire la composizione dettagliata delle singole voci di costo.

Retribuzione Direttore Generale

| | |
|---|-------------------|
| Assegni fissi al direttore generale | 143.079,96 |
| Contributi obbligatori su assegni fissi al direttore generale | 35.332,04 |
| Contributi per indennità fine servizio su assegni fissi al direttore generale | 11.212,77 |
| IRAP su assegni fissi al direttore generale | 12.410,02 |
| Altre competenze al direttore generale | 2.322,58 |
| IRAP su altre competenze al direttore generale | 197,42 |
| TOTALE | 204.554,79 |

Costi del personale tecnico amministrativo

| | |
|---|---------------|
| Assegni fissi al personale tecnico amministrativo a tempo indeterminato | 11.823.580,49 |
| Contributi obbligatori su assegni fissi al personale tecnico amministrativo a tempo indeterminato | 2.886.942,63 |
| Contributi per indennità fine servizio e TFR su assegni fissi al personale tecnico-amministrativo a tempo indeterminato | 736.322,41 |
| IRAP su assegni fissi al personale tecnico amministrativo a tempo indeterminato | 966.410,32 |
| Contributi previdenza complementare su assegni fissi al personale tecnico-amministrativo a tempo indeterminato | 385,71 |
| Altre competenze al personale tecnico amministrativo a tempo indeterminato | 102.552,22 |
| Contributi obbligatori su altre competenze al personale tecnico amministrativo a tempo indeterminato | 44.186,91 |
| IRAP su altre competenze al personale tecnico amministrativo a tempo indeterminato | 15.126,48 |
| Contributi previdenza complementare su altre competenze al personale tecnico-amministrativo a tempo indeterminato | 24,18 |
| Competenze al personale tecnico amministrativo a tempo indeterminato per attività commerciale | 240.855,93 |
| IRAP SU Competenze al personale tecnico amministrativo a tempo indeterminato per attività commerciale | 20.213,99 |
| Fondo per il trattamento accessorio | 40.954,97 |
| Contributi obbligatori per il personale tecnico amministrativo a tempo indeterminato su fondo accessorio | 9.909,38 |
| IRAP per il personale tecnico amministrativo a tempo indeterminato su fondo accessorio | 2.850,15 |
| Lavoro straordinario | 13.610,48 |
| Contributi obbligatori per il personale tecnico amministrativo a tempo indeterminato su lavoro straordinario | 3.293,75 |
| IRAP per il personale tecnico amministrativo a tempo indeterminato su lavoro straordinario | 1.126,12 |
| Fondo per il trattamento accessorio personale cat. EP | 116.337,09 |
| Contributi obbligatori per il personale cat. EP su fondo accessorio | 28.768,31 |

| | |
|---|----------------------|
| IRAP per il personale personale cat. EP su fondo accessorio | 9.888,27 |
| Collaborazioni coordinate continuative amministrative | 153.339,09 |
| Contributi obbligatori per collaborazioni coordinate continuative amministrative | 31.922,72 |
| IRAP per collaborazioni coordinate continuative amministrative | 13.033,83 |
| Integrazione stipendiale a personale tecnico amministrativo convenzionato in strutture sanitarie | 214.962,24 |
| Contributi obbligatori su integrazione stipendiale a Personale Tecnico Amministrativo convenzionato in strutture sanitarie | 52.208,18 |
| Contributi per indennità di fine servizio su integrazione stipendiale a personale tecnico amministrativo convenzionato in strutture sanitarie | 13.027,87 |
| IRAP su integrazione stipendiale a Personale Tecnico Amministrativo convenzionato in strutture sanitarie | 18.337,54 |
| Compensi accessori e libera professione a Personale Tecnico Amministrativo convenzionato in strutture sanitarie | 14.562,42 |
| Contributi obbligatori su compensi accessori e libera professione a Personale Tecnico Amministrativo convenzionato in strutture sanitarie | 464,13 |
| IRAP su compensi accessori e libera professione a Personale Tecnico Amministrativo convenzionato in strutture sanitarie | 1.237,78 |
| TOTALE | 17.576.435,59 |

B.IX Costi della gestione corrente

| | |
|---|----------------------|
| Costi per il sostegno agli studenti | 13.392.100,25 |
| Costi per il diritto allo studio | 249.157,01 |
| Trasferimenti a partner di progetti coordinati | 2.842.815,76 |
| Acquisto materiale consumo per laboratori | 998.736,47 |
| Acquisto di libri, periodici e materiale bibliografico | 896.581,26 |
| Acquisto di servizi e collaborazioni tecnico gestionali | 9.077.253,37 |
| Acquisto altri materiali | 194.654,72 |
| Costi per godimento beni di terzi | 1.345.085,26 |
| Altri costi | 1.219.387,57 |
| TOTALE | 30.215.771,67 |

I costi correnti della gestione corrente sono dettagliati nelle tabelle a seguire.

Costi per sostegno agli studenti

| | |
|--|----------------------|
| Borse di studio per dottorato di ricerca | 2.135.216,09 |
| Contributi INPS su borse per dottorato di ricerca | 450.332,24 |
| Mobilità dottorati di ricerca | 26.161,47 |
| Borse di studio per scuole di specializzazione mediche | 5.886.949,73 |
| Contributi INPS su borse per scuole di specializzazione mediche | 941.976,64 |
| Borse di studio per mobilità e scambi culturali | 2.056.385,19 |
| Rimborsi tasse agli studenti | 451.993,34 |
| Altre borse di studio | 938.434,82 |
| IRAP su Borse di studio | 7.424,43 |
| Contributi obbligatori su Borse di Studio | 40,86 |
| Tutorato didattico | 131.056,28 |
| Contributi obbligatori Tutor | 28.870,51 |
| Spese di viaggio e soggiorno per mobilità e scambi culturali | 224.509,18 |
| IRAP su spese di viaggio e soggiorno per mobilità e scambi culturali | 483,10 |
| Iniziative e attività culturali gestite da studenti | 10.865,71 |
| Altri interventi a favore degli studenti | 73.838,79 |
| IRAP su altri interventi a favore degli studenti | 794,42 |
| Partecipazione a fiere e convegni nazionali e internazionali | 25.392,04 |
| Contributi obbligatori su spese di viaggio e soggiorno per mobilità e scambi culturali | 1.375,41 |
| TOTALE | 13.392.100,25 |

Nella voce Costi per sostegno agli studenti sono raggruppati i costi sostenuti per le varie iniziative assunte a favore degli studenti.

Gli importi più rilevanti riguardano: la Formazione specialistica dei Medici , i costi per le borse di dottorato di ricerca e borse di studio per mobilità e scambi culturali.

Costi per il diritto allo studio

| | |
|---|-------------------|
| Attività part-time | 245.182,27 |
| Oneri per interventi a favore degli studenti disabili | 3.974,74 |
| TOTALE | 249.157,01 |

L'aggregato comprende i costi per l'erogazione delle borse di studio agli studenti in mobilità; gli oneri sostenuti per i contratti di collaborazione di "150 ore" stipulati con gli studenti e gli interventi a favore degli studenti disabili.

Trasferimenti a partner di progetti coordinati

| | |
|--|---------------------|
| Trasferimento quota partner progetti di ricerca e di didattica | 2.842.815,76 |
| TOTALE | 2.842.815,76 |

Nella voce Trasferimenti a partner di progetti coordinati sono riportate le somme che i responsabili scientifici di progetti coordinati trasferiscono ai partner coinvolti nel caso in cui il nostro Ateneo sia capofila. Inoltre la voce comprende i trasferimenti ad altre Università per il cofinanziamento di borse di Dottorato.

Acquisto materiale consumo per laboratori

| | |
|--|-------------------|
| Acquisto materiale di consumo per laboratori | 910.744,02 |
| Acquisto materiale di consumo per laboratori (commerciale) | 87.992,45 |
| TOTALE | 998.736,47 |

In questa voce si registrano i costi per l'acquisto di materiali di consumo per i laboratori didattici e scientifici per lo più relativi ai dipartimenti, si evidenzia il dettaglio dei costi attribuibili all'attività commerciale.

Acquisto di libri, periodici e materiale bibliografico

| | |
|--|-------------------|
| Periodici, giornali e riviste | 93.423,37 |
| Periodici, giornali e riviste (commerciale) | 0,00 |
| Estratti, reprints e articoli scientifici | 3.592,25 |
| Libri e riviste in formato elettronico (e-books; e-journals) | 799.565,64 |
| TOTALE | 896.581,26 |

Il materiale bibliografico, come previsto dai principi contabili emanati dal MIUR, viene ammortizzato interamente nell'anno.

Acquisto di servizi e collaborazioni tecnico gestionali

| | |
|--|--------------|
| Spese per pubblicazioni | 180.511,79 |
| Organizzazione manifestazioni e convegni | 183.319,11 |
| Pubblicità obbligatoria | 2.841,24 |
| Pubblicità discrezionale | 3.434,42 |
| Spese postali e spedizioni | 56.285,06 |
| Spese postali e spedizioni (commerciale) | 968,27 |
| Assicurazioni | 209.037,46 |
| Spese per la promozione dell'Ateneo | 58.476,27 |
| Assistenza informatica e manutenzione software | 1.025.903,32 |
| Spese legali e patrocinio | 44.851,14 |
| Smaltimento rifiuti | 73.183,33 |

| | |
|---|---------------------|
| Spese per servizi di stampa, legatoria e revisione articoli | 79.653,77 |
| Spese per servizi di stampa, legatoria e revisione articoli (commerciale) | 1.630,00 |
| Spesa corrente per brevetti | 56.507,26 |
| Spesa corrente per brevetti (commerciale) | 0,00 |
| Altre spese per servizi | 594.873,72 |
| Altre spese per servizi (commerciale) | 5.130,00 |
| Servizio di accertamento veterinario stabulario | 0,00 |
| Spese per accertamenti sanitari | 29.529,22 |
| Spese per facility management | 3.413.169,03 |
| Spese per vestiario e biancheria | 2.447,94 |
| Spese per commissioni bancarie su bonifici esteri | 3.388,88 |
| Spese di rappresentanza | 1.613,51 |
| Utenze e canoni per telefonia fissa | 158.771,64 |
| Utenze e canoni per telefonia mobile | 72.863,72 |
| Utenze e canoni per reti di trasmissione | 83.895,24 |
| Utenze e canoni per energia elettrica | 1.023.594,33 |
| Utenze e canoni per acqua | 96.591,45 |
| Utenze e canoni per gas | 653.014,45 |
| Utenze e canoni di accesso a banche dati | 294.922,38 |
| Altre utenze e canoni | 16.319,89 |
| Manutenzione ordinaria e riparazioni di immobili, pertinenze e impianti | 224.011,67 |
| Manutenzione ordinaria e riparazioni di attrezzature | 121.843,96 |
| Manutenzione ordinaria e riparazioni di attrezzature (commerciale) | 4.330,00 |
| Manutenzione ordinaria e riparazioni di automezzi | 7.934,03 |
| Altre spese di manutenzione ordinaria e riparazioni | 5.832,12 |
| Altre spese di manutenzione ordinaria e riparazioni (commerciale) | 6.200,00 |
| Manutenzione ordinaria e riparazioni su beni di terzi | 976,00 |
| Consulenze tecniche, amministrative e legali (competenze lorde) | 269.668,69 |
| Contributi obbligatori su consulenze tecniche, amministrative e legali | 1.533,93 |
| IRAP su consulenze tecniche, amministrative e legali | 5.795,13 |
| Consulenze tecniche, amministrative e legali (competenze lorde) (commerciale) | 2.211,98 |
| IRAP su consulenze tecniche, amministrative e legali (commerciale) | 188,02 |
| TOTALE | 9.077.253,37 |

La voce comprende i costi principali per il funzionamento dell'Ateneo, utenze e canoni, manutenzioni, facility management, assicurazioni e servizi vari.

Acquisto altri materiali

| | |
|--|-------------------|
| Carburanti, combustibili e lubrificanti | 8.871,92 |
| Carburanti, combustibili e lubrificanti (commerciale) | 1.323,88 |
| Cancelleria e altro materiale di consumo | 152.773,40 |
| Cancelleria e altro materiale di consumo (commerciale) | 1.766,89 |
| Acquisto beni strumentali < €150 | 29.918,63 |
| TOTALE | 194.654,72 |

Costi per godimento beni di terzi

| | |
|--------------------------------|---------------------|
| Licenze software | 263.262,50 |
| Noleggi e spese accessorie | 49.091,88 |
| Locazioni passive | 1.031.694,88 |
| Licenze software (commerciale) | 1.036,00 |
| TOTALE | 1.345.085,26 |

L'importo più rilevante della voce è relativo ai canoni di locazione che comprendono i costi per l'utilizzo di: immobile in Via G. Di Vincenzo, locale magazzino del nucleo industriale di Pile, immobile Felix, magazzino Bazzano, fabbricato in uso al Memocs a Tagliacozzo, Residenza studenti Giulia Carnevale (Pizzoli) e M.A.P. Pizzoli

per alloggi studenti Mathmods e Intermath, palestre per esigenze corso di Laurea in Scienze motorie.

Altri costi

| | |
|--|---------------------|
| Compensi e rimborso spese convegni | 46.964,12 |
| IRAP su compensi e rimborso spese convegni | 3.084,05 |
| Missioni e rimborsi spese trasferta organi istituzionali | 3.508,93 |
| Gettoni/indennità ai membri degli organi istituzionali (competenze lorde) | 190.139,78 |
| Contributi obbligatori su gettoni/indennità ai membri degli organi istituzionali | 32.186,85 |
| IRAP su gettoni/indennità ai membri degli organi istituzionali | 15.333,35 |
| Quote associative | 120.401,19 |
| Quote associative (commerciale) | 110,00 |
| Altre spese per attività istituzionali | 500,00 |
| Formazione del personale non docente - spese di iscrizione, partecipazione, frequenze a corsi o altro | 70.565,98 |
| Buoni pasto e servizio mensa | 292.983,89 |
| Missioni del personale tecnico amministrativo | 39.648,55 |
| Missioni del personale tecnico amministrativo (commerciale) | 489,30 |
| Interventi assistenziali a favore del personale | 5.841,95 |
| Compensi e rimborso spese a commissari di concorso | 215.972,70 |
| Contributi obbligatori su compensi e rimborso spese a commissari di concorso | 31.288,66 |
| IRAP su Compensi e rimborso spese a commissari di concorso | 13.540,56 |
| Missioni del personale tecnico amministrativo - nell'ambito dei progetti del Settore Ricerca ed internazionalizzazione | 1.989,20 |
| Ospitalità e visiting professor, esperti, relatori convegni e seminari | 134.838,51 |
| TOTALE | 1.219.387,57 |

B. X Ammortamenti e svalutazioni

In tale voce rientrano i costi di competenza dell'esercizio per gli ammortamenti delle immobilizzazioni immateriali e materiali.

Ammortamenti immobilizzazioni immateriali

| | |
|---|-------------------|
| Ammortamento concessioni, licenze, marchi, e diritti simili | 2.051,50 |
| Ammortamento software acquistato a titolo di proprietà | 27.303,59 |
| Ammortamento interventi straordinari su beni di terzi | 73.375,22 |
| TOTALE | 102.730,31 |

Ammortamenti immobilizzazioni materiali

| | |
|---|---------------------|
| Ammortamento fabbricati | 1.786.595,74 |
| Ammortamento impianti generici | 1.791,07 |
| Ammortamento attrezzature informatiche, audio video ed elettriche (commerciale) | 1.335,34 |
| Ammortamento attrezzature informatiche, audio video ed elettriche (istituzionale) | 719.745,68 |
| Ammortamento altre attrezzature non scientifiche (istituzionale) | 26.532,26 |
| Ammortamento altre attrezzature non scientifiche (commerciale) | 112,96 |
| Ammortamento attrezzature scientifiche per laboratori (istituzionale) | 818.584,42 |
| Ammortamento attrezzature scientifiche per laboratori (commerciale) | 906,13 |
| Ammortamento altre attrezzature scientifiche (istituzionale) | 15.709,05 |
| Ammortamento altre attrezzature scientifiche (commerciale) | 1.209,32 |
| Ammortamento libri, opere d'arte, d'antiquariato e museali | 128.219,91 |
| Ammortamento mobili, arredi e complementi | 81.695,93 |
| Ammortamento autocarri, motoveicoli e simili | 3.040,00 |
| Ammortamento autovetture da trasporto | 12.609,44 |
| TOTALE | 3.598.087,25 |

B. XI Accantonamenti per rischi e oneri

Per l'analisi degli accantonamenti effettuati si rinvia alla sezione relativa ai Fondi rischi ed oneri – voce B dello stato patrimoniale passivo.

Saldo al 31/12/2017

| | |
|--|---------------------|
| Accantonamento a fondo contenziosi | 715.000,00 |
| Accantonamento a fondo accessorio dirigenti, cat. EP, B, C, D | 305.875,29 |
| Accantonamento a fondo ricercatori a tempo determinato | 96.784,02 |
| Accantonamento a fondo lavoro straordinario | 48.000,87 |
| Accantonamento a fondo comune d'Ateneo | 240.623,46 |
| Accantonamento ad altri fondi per il personale (ferie e permessi non goduti, arretrati e altri istituti stipendiali) | 644.093,40 |
| Accantonamento a Fondo progressioni economiche orizzontali | 82.344,33 |
| Accantonamento a Fondo Indennità di risultato Direttore Generale | 38.748,40 |
| Accantonamento per TFR CEL | 14.036,55 |
| Accantonamento a fondo incentivante art.92 Dlgs 163/2006 ex art.18 - L.109/1994 | 97.722,49 |
| Accantonamento fondo rapporti insoluti con ASL | 1.175.935,62 |
| Accantonamento per contenziosi con personale dell'Ateneo | 150.000,00 |
| Accantonamento a fondo gestione per conto dello Stato - INAIL | 80.000,00 |
| Accantonamento a Fondo didattica aggiuntiva ricercatori | 400.000,00 |
| Accantonamento a fondo incrementazione attività di ricerca con economie derivanti dalla concessione di congedi | 500.688,17 |
| Accantonamento per trasferimenti scuole di specializzazione federate | 267.248,30 |
| Accantonamento a fondo rimborsi tasse studenti | 550.000,00 |
| TOTALE | 5.407.100,90 |

B. XII Oneri diversi di gestione

In questa categoria trovano collocazione i costi diversi di gestione, il cui dettaglio è sotto riportato.

| | |
|--|-------------------|
| Valori bollati | 1.506,00 |
| Altri tributi | 13.522,80 |
| IVA indetraibile da prorata | 4.127,48 |
| Restituzioni e rimborsi diversi | 44.313,94 |
| Rimborsi spese per personale comandato | 34.418,67 |
| Rimborsi allo Stato | 358.394,88 |
| Arrotondamenti passivi e abbuoni passivi e altri oneri di gestione | 526,72 |
| Spese e commissioni bancarie e postali | 42.603,71 |
| Minusvalenze ordinarie da alienazioni | 22.698,20 |
| Altre imposte e tasse | 123.889,00 |
| TOTALE | 646.001,40 |

La voce "Altri tributi" comprende, i costi relativi a imposta di registro, diritti di affissione, imposta di bollo, contributo SISTRI, ZTL e diritti AVCP.

"Altre imposte e tasse" contiene le spese sostenute per IMU, TASI e TARI.

Per il dettaglio delle "Minusvalenze ordinarie da alienazione" si rimanda alla sezione relativa alle "Partecipazioni".

L'aggregato contiene, inoltre, i versamenti al Bilancio dello Stato delle somme di competenze del 2017 derivanti dalle riduzioni di spesa di cui alla normativa di riferimento in materia di contenimento della spesa pubblica e riportati in dettaglio nella tabella seguente.

| Applicazione D.L. n. 112/2008 conv. L. n. 133/2008 | | |
|---|------------------|-------------------|
| Disposizioni di contenimento | | versamento |
| Art. 61 comma 17 (somme provenienti da riduzioni di spesa e maggiori entrate di cui all'art. 61, con esclusione di quelle di cui ai commi 14 e 16) | | 131.375,42 |
| Art. 67 comma 6 (somme provenienti dalle riduzioni di spesa contrattazione integrativa e di controllo dei contratti nazionali ed integrativi) | | 159.501,95 |
| Applicazione D.L. n. 78/2010 conv. L. n. 122/2010 | | |
| Disposizioni di contenimento | importo Parziale | versamento |
| Art. 6 comma 3 come modificato dall'art. 13, c.1, del D.L. n. 244/2016 (Indennità, compensi, gettoni, retribuzioni corrisposte a consigli di amministrazione e organi collegiali comunque denominati ed ai titolari di incarichi di qualsiasi tipo 10% su importi risultanti alla data 30 aprile 2010) NB: per le Autorità portuali tenere conto anche della previsione di cui all'art. 5, c.14, del D.L. n. 95/2012 | b) | 6.885,13 |
| Art. 6 comma 8 (Spese per relazioni pubbliche, convegni, mostre, pubblicità e di rappresentanza) | d) | 42.791,31 |
| Art. 6 comma 14 (Spese per acquisto, manutenzione, noleggio e esercizio di autovetture, nonché per acquisto di buoni taxi) | h) | 17.841,07 |
| Art. 6 comma 21 (Somme provenienti dalle riduzioni di spesa derivanti dall'adozione delle misure di cui all'articolo 6 del decreto legge 31 maggio 2010, n. 78, versate dagli enti e dalle amministrazioni dotati di autonomia finanziaria) | | 67.517,51 |
| | TOTALE | 358.394,88 |

C. Proventi e oneri finanziari

| | |
|---|--------------------------|
| Proventi finanziari | |
| <i>Interessi attivi su libretto postale</i> | 271,02 |
| <i>Mora su iscrizioni</i> | 203.939,00 |
| | 204.210,02 |
| Utili e perdite su cambi | |
| <i>Utili su cambi</i> | 689,98 |
| <i>Perdite su cambi</i> | -482,26 |
| | 207,72 |
| | TOTALE 204.417,74 |

E. Proventi e oneri straordinari

| | |
|---------------------------------------|----------------------------|
| PROVENTI STRAORDINARI | |
| Donazioni e lasciti | 11.033,95 |
| Altri proventi straordinari | 75.000,00 |
| Sopravvenienze e insussistenze attive | 2.028.909,41 |
| | TOTALE 2.114.943,36 |

Le donazioni si riferiscono a libri ricevuti in dono dalle nostre biblioteche da vari soggetti molti dei quali nostri docenti.

I proventi straordinari derivano da un indennizzo forfettario ricevuto dalla VODAFONE-OMNITEL per occupazione di un terreno di proprietà dell'Ateneo nei pressi di Coppito nel periodo 01/05/2009 -20/05/2016 (Delibera del CdA n 169/2017 del 31/05/2017) per il quale non era mai stato versato un corrispettivo all'Ateneo. Le sopravvenienze attive derivano essenzialmente da trasferimenti ricevuti da Ministeri non formalmente comunicate nell'esercizio di riferimento e che pertanto, sono state trattate come voci straordinarie di ricavo nell'esercizio di manifestazione. L'importo prevalente riguarda i trasferimenti per contratti di formazione specialistica a.a. 2011/2012 e a.a.2012/2013 per un totale pari ad euro 1.714.474,81. Si riporta di seguito il dettaglio delle sopravvenienze attive.

| | |
|--|---------------------|
| Sopravvenienze e insussistenze attive | |
| Rimborso commissioni abilitazioni scientifiche anno 2015 | 29.377,00 |
| Residuo FFO 2015 - ART.5 | 195.281,00 |
| Residuo FFO 2016 | 66.617,00 |
| Sopravvenienza attiva a seguito di transazione a stralcio e daldo dalla Società SER.INT. | 4.333,00 |
| Riassegnazione quota residua FFO 2015 - ART.10 lettera e - maternità assegniste di ricerca | 10.533,00 |
| Residuo FFO 2016 - ART.10 LETT H | 8.293,50 |
| Finanziamento contratti di formazione specialistica A.A. 2012/2013 | 714.474,81 |
| Finanziamento contratti di formazione specialistica A.A. 2011/2012 | 1.000.000,00 |
| TOTALE | 2.028.909,31 |

F. Imposte sul reddito dell'esercizio correnti, differite, anticipate

| | |
|---------------|------------------|
| Ires | 49.162,00 |
| TOTALE | 49.162,00 |

Risultato di esercizio

| | |
|---|-------------------|
| Risultato gestionale esercizio in corso | 347.776,47 |
|---|-------------------|

L'Ateneo ha conseguito un utile di esercizio 2017 pari € 347.776,47.

4. ALLEGATI

RENDICONTO UNICO DI ATENEO IN CONTABILITA' FINANZIARIA (ART. 7, DECRETO INTERMINISTERIALE MIUR-MEF N. 19/2014)

Il D.Lgs n. 18/2012, recante principi generali in merito al passaggio al nuovo sistema di contabilità economico-patrimoniale, ha previsto, nell'ambito del quadro informativo economico-patrimoniale per le Università, anche la predisposizione di un rendiconto unico di Ateneo in contabilità finanziaria.

Infatti l'art.1, comma 3, del decreto legislativo n.18/2012 dispone che "Al fine di consentire il consolidamento e il monitoraggio dei conti delle amministrazioni pubbliche, le università considerate amministrazioni pubbliche ai sensi dell'art.1, comma 2, della legge 31.12.2009, n.196, predispongono il bilancio preventivo unico d'ateneo non autorizzatorio e il rendiconto unico d'ateneo in contabilità finanziaria".

Lo schema-tipo del rendiconto unico in contabilità finanziaria che le Università devono predisporre, è stato previsto dal D.M. 19 del 14.01.2014 del MIUR "Principi contabili e schemi di bilancio in contabilità economico patrimoniale per le Università".

In particolare l'art. 7 stabilisce che nel rendiconto finanziario devono essere riportati i dati relativi agli stanziamenti definiti in sede di previsione e assestati, gli importi impegnati e accertati, gli importi incassati e pagati e i relativi residui.

Relativamente agli importi incassati e pagati nell'esercizio 2017, gli incassi e i pagamenti di competenza sono stati divisi da quelli degli esercizi precedenti (residui).

In mancanza di specifiche istruzioni sul contenuto delle singole poste, l'Ateneo ha provveduto ad elaborare il bilancio in contabilità finanziaria riclassificando i dati forniti dalla contabilità analitica per quanto riguarda le previsioni iniziali e definitive e dalla contabilità generale per quanto riguarda gli importi incassati, pagati e i relativi residui. I dati sono estratti dall'applicativo U-gov.

ENTRATE

| Livello | Descrizione | Previsione iniziale | Variazioni positive | Variazioni negative | Previsione definitiva | Accertamenti | Accertamenti incassati | Accertamenti da incassare | Disponibilità | Residui iniziali | Residui definitivi | Residui incassati | Residui da incassare | Totale incassi |
|------------|---|-----------------------|----------------------|---------------------|-----------------------|-----------------------|------------------------|---------------------------|----------------------|----------------------|----------------------|----------------------|----------------------|-----------------------|
| | Avanzo di amministrazione esercizio precedente | | | | | | | | | | | | | |
| E.I | ENTRATE CORRENTI | 124.569.992,58 | 12.301.463,42 | 3.003.820,06 | 133.867.635,94 | 119.616.086,92 | 106.143.243,39 | 13.472.843,53 | 14.251.549,02 | 46.278.668,90 | 46.278.668,90 | 11.456.295,84 | 34.822.373,06 | 117.599.539,23 |
| E.I.i | Entrate contributive | 19.105.077,38 | 1.553.359,86 | 670.295,08 | 19.988.142,16 | 12.730.518,40 | 12.136.931,72 | 593.586,68 | 7.257.623,76 | 1.107.879,05 | 1.107.879,05 | 630.502,15 | 477.376,90 | 12.767.433,87 |
| E.I.ii | Entrate derivanti da trasferimenti correnti | 102.723.647,63 | 4.601.279,78 | 2.333.524,98 | 104.991.402,43 | 104.092.513,96 | 91.295.807,53 | 12.796.706,43 | 898.888,47 | 44.937.449,40 | 44.937.449,40 | 10.578.184,24 | 34.359.265,16 | 101.873.991,77 |
| E.I.ii.1 | da MIUR e altre Amministrazioni centrali | 87.569.958,59 | 1.595.382,32 | 427.235,94 | 88.738.104,97 | 94.616.338,68 | 85.834.756,05 | 8.781.582,63 | 5.878.233,71 | 16.877.776,70 | 16.877.776,70 | 5.984.528,92 | 10.893.247,78 | 91.819.284,97 |
| E.I.ii.2 | da Regioni e Province autonome | - | - | - | - | 76.758,24 | 46.758,24 | 30.000,00 | 76.758,24 | 621.813,40 | 621.813,40 | - | 621.813,40 | 46.758,24 |
| E.I.ii.3 | da altre Amministrazioni locali | 40.000,00 | 39.000,00 | 19.000,00 | 60.000,00 | 79.500,00 | 30.000,00 | 49.500,00 | 19.500,00 | - | - | - | - | 30.000,00 |
| E.I.ii.4 | da U.E. e altri Organismi internazionali | 7.951.817,56 | 1.976.558,03 | 1.733.865,03 | 8.194.510,56 | 3.796.133,08 | 1.822.407,36 | 1.973.725,72 | 4.398.377,48 | 7.830.338,43 | 7.830.338,43 | 3.119.053,12 | 4.711.285,31 | 4.941.460,48 |
| E.I.ii.5 | da Università | - | - | - | - | - | - | - | - | - | - | - | - | - |
| E.I.ii.6 | da altri (pubblici) | 5.816.044,24 | 563.617,70 | 40.950,00 | 6.338.711,94 | 3.768.649,57 | 2.710.682,22 | 1.057.967,35 | 2.570.062,37 | 17.464.943,91 | 17.464.943,91 | 1.263.157,14 | 16.201.786,77 | 3.973.839,36 |
| E.I.ii.7 | da altri (privati) | 1.345.827,24 | 426.721,73 | 112.474,01 | 1.660.074,96 | 1.755.134,39 | 851.203,66 | 903.930,73 | 95.059,43 | 2.142.576,96 | 2.142.576,96 | 211.445,06 | 1.931.131,90 | 1.062.648,72 |
| E.I.iii | Altre Entrate | 2.741.267,57 | 6.146.823,78 | - | 8.888.091,35 | 2.793.054,56 | 2.710.504,14 | 82.550,42 | 6.095.036,79 | 233.340,45 | 233.340,45 | 247.609,45 | 14.269,00 | 2.958.113,59 |
| E.II | ENTRATE IN CONTO CAPITALE | 1.793.439,36 | - | - | 1.793.439,36 | 1.978.774,20 | - | 1.978.774,20 | - | 185.334,84 | 95.295,00 | 95.295,00 | - | 95.295,00 |
| E.II.iii | Entrate derivanti da contributi agli investimenti | 1.793.439,36 | - | - | 1.793.439,36 | 1.978.774,20 | - | 1.978.774,20 | - | 185.334,84 | 95.295,00 | 95.295,00 | - | 95.295,00 |
| E.II.iii.1 | da MIUR e altre Amministrazioni centrali | 1.451.777,08 | - | - | 1.451.777,08 | 1.978.774,20 | - | 1.978.774,20 | - | 526.997,12 | 95.295,00 | 95.295,00 | - | 95.295,00 |
| E.II.iii.2 | da Regioni e Province autonome | 341.662,28 | - | - | 341.662,28 | - | - | - | 341.662,28 | - | - | - | - | - |
| E.II.iii.3 | da altre Amministrazioni locali | - | - | - | - | - | - | - | - | - | - | - | - | - |
| E.II.iii.4 | da U.E. e altri Organismi internazionali | - | - | - | - | - | - | - | - | - | - | - | - | - |
| E.II.iii.5 | da Università | - | - | - | - | - | - | - | - | - | - | - | - | - |
| E.II.iii.6 | da altri (pubblici) | - | - | - | - | - | - | - | - | - | - | - | - | - |
| E.II.iii.7 | da altri (privati) | - | - | - | - | - | - | - | - | - | - | - | - | - |
| E.III | ENTRATE DA RIDUZIONI DI ATTIVITA' FINANZIARIE | - | - | - | - | - | - | - | - | - | - | - | - | - |
| E.IV | ACCENSIONE DI PRESTITI | - | - | - | - | - | - | - | - | - | - | - | - | - |
| E.V | ANTICIPAZIONI DA ISTITUTO CASSIERE | - | - | - | - | - | - | - | - | - | - | - | - | - |
| E.VI | PARTITE DI GIRO E ENTRATE PER CONTO TERZI | - | - | - | - | 39.345.492,92 | - | - | - | 276.194,39 | - | - | - | 39.621.687,31 |
| | TOTALE ENTRATE | 126.363.431,94 | 12.301.463,42 | 3.003.820,06 | 135.661.075,30 | 160.940.354,04 | 106.143.243,39 | 15.451.617,73 | 14.066.214,18 | 46.459.568,29 | 46.183.373,90 | 11.456.295,84 | 34.727.078,06 | 157.221.226,54 |

USCITE

| Livello | Descrizione | Previsione iniziale | Variazioni positive | Variazioni negative | Previsione definitiva | Impegni | Impegni pagati | Impegni da pagare | Disponibilità | Residui iniziali | Variazioni negative su residui | Residui definitivi | Residui pagati | Residui da pagare | Totale pagamenti |
|------------|--|-----------------------|----------------------|----------------------|-----------------------|-----------------------|-----------------------|---------------------|----------------------|----------------------|--------------------------------|---------------------|---------------------|---------------------|-----------------------|
| U.I | USCITE CORRENTI | 125.840.431,94 | 39.080.558,00 | 35.124.552,62 | 129.796.437,32 | 106.599.478,52 | 99.289.928,16 | 7.309.550,36 | 24.820.353,68 | 6.671.713,93 | 5.061,85 | 6.666.652,08 | 2.990.935,84 | 3.675.716,24 | 101.922.469,12 |
| U.I.i | Oneri per il personale | 77.465.630,75 | 10.866.475,70 | 10.777.901,38 | 77.554.205,07 | 69.712.319,11 | 69.531.159,62 | 181.159,49 | 9.106.885,96 | 2.935.157,90 | 4.316,12 | 2.930.841,78 | 258.244,56 | 2.672.597,22 | 69.789.404,18 |
| U.I.i.1 | Personale docente e ricercatore a tempo indeterminato | 34.844.355,23 | 5.365.621,51 | 5.392.507,55 | 34.817.469,18 | 31.239.378,19 | 31.130.304,55 | 109.073,65 | 4.372.510,99 | 1.342.818,19 | 2.710,52 | 1.340.107,66 | 153.106,25 | 1.187.001,41 | 31.283.410,80 |
| U.I.i.2 | Personale tecnico-amministrativo a tempo indeterminato | 11.776.127,39 | 551.908,96 | 561.860,08 | 11.766.176,27 | 11.041.932,30 | 11.041.932,30 | - | 724.243,98 | 476.824,03 | - | 476.824,03 | - | 476.824,03 | 11.041.932,30 |
| U.I.i.3 | Personale docente e ricercatore a tempo determinato | 1.848.816,76 | 716.711,51 | 607.082,67 | 1.958.445,61 | 1.375.373,71 | 1.375.373,71 | - | 583.071,89 | 12.498,69 | - | 12.498,69 | - | 12.498,69 | 1.375.373,71 |
| U.I.i.5 | Contributi a carico ente | 28.711.113,65 | 3.929.837,60 | 3.886.718,96 | 28.754.232,29 | 25.860.328,86 | 25.795.718,35 | 64.610,50 | 3.364.483,43 | 1.085.280,92 | 1.605,60 | 1.083.675,33 | 90.693,51 | 992.981,82 | 25.886.411,87 |
| U.I.i.6 | Altro personale e relativi oneri | 285.217,72 | 302.396,12 | 329.732,12 | 257.881,72 | 195.306,05 | 187.830,71 | 7.475,34 | 62.575,67 | 17.736,06 | - | 17.736,06 | 14.444,80 | 3.291,26 | 202.275,51 |
| U.I.ii | Interventi a favore degli studenti | 15.442.560,54 | 10.291.980,68 | 8.720.818,37 | 17.013.722,85 | 13.713.359,46 | 13.611.831,25 | 101.528,21 | 3.300.363,39 | 1.121.454,55 | - | 1.121.454,55 | 689.201,29 | 432.253,26 | 14.301.032,54 |
| U.I.iii | Beni di consumo, servizi e altre spese | 29.902.437,84 | 15.018.897,89 | 12.794.568,71 | 32.126.767,02 | 20.900.954,43 | 13.874.091,77 | 7.026.862,66 | 11.584.207,47 | 2.602.743,30 | 745,73 | 2.601.997,57 | 2.031.131,81 | 570.865,76 | 15.546.828,70 |
| U.I.iii.1 | Beni di consumo e servizi | 19.781.764,71 | 4.385.594,73 | 7.504.892,36 | 16.662.467,08 | 11.004.664,99 | 9.638.766,40 | 1.365.898,59 | 5.657.802,09 | 1.811.665,21 | - | 1.811.665,21 | 1.730.420,69 | 81.244,52 | 11.369.187,09 |
| U.I.iii.2 | Altre Spese | 10.120.673,13 | 10.633.303,16 | 5.289.676,35 | 15.464.299,94 | 9.896.289,44 | 4.235.325,37 | 5.660.964,07 | 5.926.405,38 | 791.078,09 | 745,73 | 790.332,36 | 300.711,12 | 489.621,24 | 4.177.641,61 |
| U.I.iiii | Trasferimenti correnti | 3.029.802,81 | 2.903.203,73 | 2.831.264,16 | 3.101.742,38 | 2.272.845,52 | 2.272.845,52 | - | 828.896,86 | 12.358,18 | - | 12.358,18 | 12.358,18 | - | 2.285.203,70 |
| U.I.iiii.6 | a altri (pubblici) | 2.423.842,25 | 2.322.562,98 | 2.265.011,33 | 2.481.393,90 | 1.818.276,42 | 1.818.276,42 | - | 663.117,49 | 9.886,54 | - | 9.886,54 | 9.886,54 | - | 1.828.162,96 |
| U.I.iiii.7 | a altri (privati) | 605.960,56 | 580.640,75 | 566.252,83 | 620.348,48 | 454.569,10 | 454.569,10 | - | 165.779,37 | 2.471,64 | - | 2.471,64 | 2.471,64 | - | 457.040,74 |
| U.II | Versamenti al bilancio dello Stato | 523.000,00 | - | 164.605,12 | 358.394,88 | - | - | - | - | - | - | - | - | - | 358.394,88 |
| U.III | USCITE IN CONTO CAPITALE | 12.296.484,00 | 9.263.831,97 | 4.015.891,97 | 17.544.424,00 | 3.232.420,73 | 1.987.765,82 | 1.244.654,91 | 14.312.003,27 | 3.216.311,03 | - | 3.216.311,03 | 1.519.797,74 | 1.696.513,29 | 3.507.563,56 |
| U.III.ii | Acquisizione beni durevoli | 12.296.484,00 | 9.263.831,97 | 4.015.891,97 | 17.544.424,00 | 3.232.420,73 | 1.987.765,82 | 1.244.654,91 | 14.312.003,27 | 3.216.311,03 | - | 3.216.311,03 | 1.519.797,74 | 1.696.513,29 | 3.507.563,56 |
| U.IV | SPESE PER INCREMENTO DI ATTIVITA' FINANZIARIE | - | - | - | - | - | - | - | - | - | - | - | - | - | - |
| U.V | RIMBORSO DI PRESTITI | - | - | - | - | - | - | - | - | - | - | - | - | - | - |
| U.VI | CHIUSURA DI ANTICIPAZIONI DELL'ISTITUTO CASSIERE | - | - | - | - | - | - | - | - | - | - | - | - | - | - |
| U.VII | PARTITE DI GIRO E SPESE PER CONTO TERZI | - | - | - | - | 39.345.492,92 | - | - | - | 276.194,39 | - | - | - | - | 39.621.687,31 |
| | TOTALE USCITE | 138.659.915,94 | 48.344.389,97 | 39.305.049,71 | 147.699.256,20 | 149.177.392,17 | 101.277.693,98 | 8.554.205,27 | 39.132.356,95 | 10.164.219,35 | 5.061,85 | 9.882.963,11 | 4.510.733,58 | 5.372.229,53 | 145.410.114,87 |

RICLASSIFICATO PER MISSIONI E PROGRAMMI DELLA SPESA UNIVERSITARIA (ART. 3, COMMA 1 DLGS 18/2012)

Il Decreto 16 gennaio 2014 emanato dal Ministero dell'Istruzione, dell'Università e della Ricerca "Classificazione della spesa delle università per missioni e programmi" prevede che le università considerate amministrazioni pubbliche ai sensi dell'articolo 1, comma 2, della legge 31 dicembre 2009, n. 196 sono tenute alla classificazione delle spese per missioni e programmi.

Le missioni rappresentano le funzioni principali e gli obiettivi strategici perseguiti dalle Università, utilizzando risorse finanziarie, umane e strumentali ad esse destinate. I programmi rappresentano gli aggregati omogenei di attività volte a perseguire gli obiettivi definiti nell'ambito delle missioni. Come noto, la riclassificazione della spesa in missioni e programmi persegue tanto la finalità di monitorare più efficacemente i costi sostenuti in relazione alle finalità perseguite dalle Amministrazioni pubbliche quanto quella di rendere maggiormente omogenei e confrontabili i bilanci delle stesse.

Il sopra citato Decreto 16 gennaio 2014 prevede che le Università considerate amministrazioni pubbliche producano il bilancio riclassificato in missioni e programmi rifacendosi al seguente schema:

| Missioni | Programmi | Classificazione COFOG (II livello) | Definizione COFOG (II livello) |
|--|---|------------------------------------|---|
| Ricerca e Innovazione | Ricerca scientifica e tecnologica di base | 01.4 | Ricerca di base |
| | Ricerca scientifica e tecnologica applicata | 04.8 | R.&S. per gli affari economici |
| | | 07.5 | R.&S. per la sanità |
| Istruzione universitaria | Sistema universitario e formazione post universitaria | 09.4 | Istruzione superiore |
| | Diritto allo studio nell'istruzione universitaria | 09.6 | Servizi ausiliari dell'istruzione |
| Tutela della salute | Assistenza in materia sanitaria | 07.3 | Servizi ospedalieri |
| | Assistenza in materia veterinaria | 07.4 | Servizi di sanità pubblica |
| Servizi istituzionali e generali delle amministrazioni pubbliche | Indirizzo politico | 09.8 | Istruzione ove non altrove classificato |
| | Servizi e affari generali per le amministrazioni | 09.8 | Istruzione non altrove classificato |
| Fondi da ripartire | Fondi da assegnare | 09.8 | Istruzione non altrove classificato |

Si riporta a seguire la sintesi dei valori assegnati a ciascun programma dal nostro Ateneo.

| Missioni | | Programmi | | Definizione COFOG (II livello) | |
|--|-------------|---|-------------|---|-------------|
| Ricerca e Innovazione | 46.340.504 | Ricerca scientifica e tecnologica di base | 43.294.404 | Ricerca di base | 43.294.404 |
| | | Ricerca scientifica e tecnologica applicata | 3.046.100 | R.&S. per gli affari economici | 3.046.100 |
| | | | | R.&S. per la sanità | 0 |
| Istruzione universitaria | 41.138.695 | Sistema universitario e formazione post universitaria | 41.111.635 | Istruzione superiore | 41.111.635 |
| | | Diritto allo studio nell'istruzione universitaria | 27.059 | Servizi ausiliari dell'istruzione | 27.059 |
| Tutela della salute | 4.079.200 | Assistenza in materia sanitaria | 4.079.200 | Servizi ospedalieri | 4.079.200 |
| | | Assistenza in materia veterinaria | 0 | Servizi di sanità pubblica | 0 |
| Servizi istituzionali e generali delle amministrazioni pubbliche | 22.146.904 | Indirizzo politico | 1.094.466 | Istruzione ove non altrove classificato | 1.094.466 |
| | | Servizi e affari generali per le amministrazioni | 21.052.439 | Istruzione non altrove classificato | 21.052.439 |
| Fondi da ripartire | - | Fondi da assegnare | - | Istruzione non altrove classificato | - |
| TOTALI | 113.705.303 | | 113.705.303 | | 113.705.303 |

PROSPETTI DATI SIOPE – INCASSI

ENTRATE PROPRIE

22.054.961,02

| | | |
|------|---|--------------|
| 1111 | Tasse e contributi per corsi di laurea e laurea specialistica | 7.295.446,47 |
| 1112 | Tasse e contributi per altri corsi | 2.791.927,21 |
| 1210 | Contratti/Convenzioni/Accordi programma: con il MIUR | 396.511,26 |
| 1220 | Contratti/Convenzioni/Accordi programma: con altri Ministeri | 85.080,74 |
| 1230 | Contratti/Convenzioni/Accordi programma: con Unione Europea | 5.269.955,39 |
| 1240 | Contratti/Convenzioni/Accordi programma: con Organismi Pubblici Esteri o Internazionali | 282.836,50 |
| 1250 | Contratti/Convenzioni/Accordi programma: con Regioni e Province Autonome | 741.869,45 |
| 1270 | Contratti/Convenzioni/Accordi programma: con Comuni | 64.000,00 |
| 1280 | Contratti/Convenzioni/Accordi programma: con Enti di ricerca | 280.408,69 |
| 1290 | Contratti/Convenzioni/Accordi programma: con altre Amministrazioni pubbliche | 1.274.903,48 |
| 1299 | Contratti/Convenzioni/Accordi programma: con altri Soggetti | 584.771,46 |
| 1310 | Attività commerciale | 1.858.292,37 |
| 1330 | Altre vendite di beni e servizi | 1.122.909,77 |
| 1411 | Fitti attivi da fabbricati | 800,00 |
| 1420 | Interessi attivi | 128,23 |
| 1433 | Entrate patrimoniali da altri beni materiali | 5.120,00 |

ALTRE ENTRATE

3.643.048,74

| | | |
|------|--|--------------|
| 2110 | Recuperi e rimborsi | 516.062,86 |
| 2112 | Rimborsi per personale comandato | 1.486,76 |
| 2120 | Riscossioni IVA | 205.699,80 |
| 2130 | Altre poste correttive e compensative di spese | 567.829,71 |
| 2210 | Entrate eventuali non classificabili in altre voci | 2.351.969,61 |

ENTRATE DA TRASFERIMENTI

98.924.969,89

| | | |
|------|---|---------------|
| 3110 | Trasferimenti correnti da Stato - Fondo finanziamento ordinario | 87.996.579,00 |
| 3113 | Trasferimenti correnti da Stato per attività sportiva | 77.228,31 |
| 3114 | Trasferimenti correnti da Stato - Altri fondi per il finanziamento delle Università | 1.147.901,32 |
| 3116 | Trasferimenti correnti da Stato - Contributi diversi | 7.449.984,35 |
| 3218 | Trasferimenti correnti da Aziende sanitarie | 1.540.692,04 |
| 3222 | Trasferimenti correnti da Enti di ricerca | 11.700,00 |
| 3226 | Trasferimenti correnti da altre Università | 7.000,00 |
| 3227 | Trasferimenti correnti da Enti Parco Nazionali | 28.000,00 |
| 3234 | Contributi correnti da istituzioni sociali private | 333.998,04 |
| 3236 | Trasferimenti correnti da imprese private | 183.915,65 |
| 3410 | Trasferimenti per investimenti da parte dell'Unione Europea | 21.362,98 |
| 3411 | Trasferimenti per investimenti da parte di organismi internazionali | 16.608,20 |
| 3430 | Trasferimenti per investimenti da altre Amministrazioni pubbliche | 20.000,00 |
| 3432 | Contributi e trasferimenti per investimenti da imprese private | 50.000,00 |
| 3434 | Contributi e trasferimenti per investimenti da istituzioni sociali private | 40.000,00 |

ENTRATE PER PARTITE DI GIRO, CONTABILITA' SPECIALI E GESTIONI SPECIALI**43.819.346,53**

| | | |
|------|---|---------------|
| 6110 | Ritenute erariali | 14.158.317,26 |
| 6120 | Ritenute previdenziali e assistenziali al personale | 22.924.554,21 |
| 6130 | Altre ritenute al personale per conto di terzi | 537.669,90 |
| 6140 | Rimborso di anticipazione fondo economale | 12.000,00 |
| 6190 | Riscossione per conto della Regione/Provincia autonoma - tassa regionale per il diritto allo studio | 955.780,00 |
| 6230 | Altre Partite di Giro | 5.231.025,16 |

INCASSI DA REGOLARIZZARE**0,00**

| | | |
|------|--|------|
| 9999 | ALTRI INCASSI DA REGOLARIZZARE (riscossioni codificate dal cassiere/tesoriere) | 0,00 |
|------|--|------|

TOTALE INCASSI**168.442.326,18**

PROSPETTI DATI SIOPE – PAGAMENTI

RISORSE UMANE

71.615.773,64

| | | |
|------|---|---------------|
| 1111 | Competenze fisse al personale docente e ai ricercatori a tempo indeterminato | 30.400.966,31 |
| 1113 | Competenze fisse al personale tecnico amministrativo a tempo indeterminato | 11.833.978,46 |
| 1114 | Competenze fisse ai collaboratori ed esperti linguistici di madre lingua a tempo indeterminato | 142.000,56 |
| 1121 | Straordinario al personale tecnico amministrativo a tempo indeterminato | 32.027,90 |
| 1131 | Altre competenze accessorie al personale docente e ai ricercatori a tempo indeterminato | 1.560.523,30 |
| 1133 | Altre competenze accessorie al personale tecnico amministrativo a tempo indeterminato | 635.280,94 |
| 1134 | Altre competenze accessorie ai collaboratori ed esperti linguistici di madre lingua a tempo indeterminato | 38.798,01 |
| 1141 | Arretrati di anni precedenti al personale docente e ai ricercatori a tempo indeterminato | 25.533,31 |
| 1143 | Arretrati di anni precedenti al personale tecnico amministrativo a tempo indeterminato | 302.048,07 |
| 1151 | Indennità al personale docente e ai ricercatori a tempo indeterminato equiparato al Servizio Sanitario Nazionale | 1.067.777,68 |
| 1153 | Indennità al personale tecnico amministrativo a tempo indeterminato equiparato al Servizio Sanitario Nazionale | 214.962,24 |
| 1211 | Supplenze e affidamenti a personale docente e ricercatori | 9.150,84 |
| 1212 | Docenti a contratto | 801.259,30 |
| 1213 | Assegni di ricerca | 2.938.620,21 |
| 1214 | Direttori amministrativi | 217.286,97 |
| 1217 | Collaboratori ed esperti linguistici di madre lingua a tempo determinato | 55.601,59 |
| 1218 | Ricercatori a tempo determinato | 1.594.636,46 |
| 1221 | Competenze accessorie ai direttori amministrativi a tempo determinato | 27.237,58 |
| 1231 | Competenze accessorie ai ricercatori a tempo determinato | 36.237,30 |
| 1340 | Collaborazioni, coordinate e continuative (Co.co.co) e Collaborazioni coordinate a progetto (Co.co.pro) | 621.876,58 |
| 1408 | Contributi obbligatori per "Altro personale" | 1.967.896,52 |
| 1409 | Contributi obbligatori per i ricercatori a tempo determinato | 420.432,50 |
| 1410 | Contributi obbligatori per i collaboratori ed esperti linguistici di madre lingua a tempo determinato | 14.285,05 |
| 1411 | Contributi obbligatori per il personale docente e per i ricercatori a tempo indeterminato | 7.830.340,49 |
| 1413 | Contributi obbligatori per il personale tecnico-amministrativo a tempo indeterminato | 3.032.763,76 |
| 1414 | Contributi obbligatori per i collaboratori ed esperti linguistici di madre lingua a tempo indeterminato | 42.423,23 |
| 1416 | Contributi obbligatori sul personale docente a contratto | 110.415,34 |
| 1417 | Contributi obbligatori per gli assegni di ricerca | 583.591,17 |
| 1418 | Contributi obbligatori per i direttori amministrativi | 59.686,05 |
| 1423 | Contributi prev. complementare per il personale tecnico-amministrativo a tempo indeterminato | 409,89 |
| 1441 | Contributi per inden. fine serv. e TFR per il personale docente e per i ricercatori a tempo indeterminato | 1.440.557,77 |
| 1443 | Contributi per inden. fine serv. e TFR per il personale tecnico-amministrativo a tempo indeterminato | 749.967,89 |
| 1444 | Contributi per inden. fine serv. e TFR per i collaboratori ed esperti linguistici di madre lingua a tempo indeterminato | 4.105,55 |
| 1447 | Contributi per inden. fine serv. e TFR per i direttori amministrativi | 17.028,16 |
| 1451 | Contributi per inden. fine serv. e TFR per i ricercatori a tempo determinato | 95.216,38 |
| 1510 | Formazione del personale non docente | 47.605,98 |
| 1520 | Buoni pasto | 447.704,19 |
| 1540 | Compensi per commissioni di concorso | 240.806,67 |
| 1550 | Indennità di missione e rimborsi spese viaggi | 1.677.636,32 |

| | | |
|------|---|------------|
| 1580 | Accertamenti sanitari resi necessari dall'attività lavorativa | 29.382,03 |
| 1590 | Altri oneri per il personale | 247.715,09 |

RISORSE PER IL FUNZIONAMENTO
15.910.338,93

| | | |
|------|--|--------------|
| 2110 | Missioni e rimborsi spese trasferta organi istituzionali | 17.419,47 |
| 2120 | Gettoni/indennità ai membri degli organi istituzionali | 217.264,78 |
| 2130 | Quote associative | 170.449,21 |
| 2140 | Altre spese per attività istituzionali | 183.129,37 |
| 2212 | Carburanti, combustibili e lubrificanti | 11.121,07 |
| 2213 | Pubblicazioni, giornali e riviste | 927.429,52 |
| 2215 | Cancelleria e altro materiale di consumo | 254.074,35 |
| 2216 | Materiale di consumo per laboratorio | 1.207.879,30 |
| 2221 | Studi, consulenze e indagini | 377.797,97 |
| 2222 | Pubblicità | 6.769,58 |
| 2223 | Organizzazione manifestazioni e convegni | 754.708,56 |
| 2224 | Spese postali | 83.247,28 |
| 2225 | Assicurazioni | 256.590,18 |
| 2226 | Acquisto di servizi per spese di rappresentanza | 2.166,61 |
| 2227 | Assistenza informatica e manutenzione software | 848.739,65 |
| 2228 | Spese per liti (patrocinio legale) | 45.272,36 |
| 2229 | Smaltimento rifiuti nocivi | 41.657,46 |
| 2230 | Altre spese per servizi | 4.559.636,48 |
| 2231 | Spese per le pubblicazioni dell'Ateneo | 74.054,83 |
| 2232 | Spesa corrente per brevetti | 48.608,30 |
| 2311 | Utenze e canoni per telefonia fissa | 168.605,60 |
| 2312 | Utenze e canoni per telefonia mobile | 72.341,39 |
| 2313 | Utenze e canoni per reti di trasmissione | 97.738,66 |
| 2314 | Utenze e canoni per energia elettrica | 1.478.274,01 |
| 2315 | Utenze e canoni per acqua | 168.856,31 |
| 2316 | Utenze e canoni per gas | 693.987,69 |
| 2317 | Altre Utenze e canoni | 309.244,25 |
| 2420 | Riscaldamento e condizionamento | 5,00 |
| 2430 | Manutenzione ordinaria e riparazioni di immobili | 239.139,42 |
| 2440 | Manutenzione ordinaria e riparazioni di apparecchiature | 122.366,94 |
| 2450 | Manutenzione ordinaria e riparazioni di automezzi | 8.910,14 |
| 2460 | Altre spese di manutenzione ordinaria e riparazioni | 24.739,52 |
| 2470 | Servizi ausiliari, traslochi e facchinaggio | 22.447,68 |
| 2510 | Locazioni | 1.842.911,81 |
| 2520 | Noleggi e spese accessorie | 51.210,00 |
| 2530 | Leasing operativo ed altre forme di locazione di beni mobili | 7.468,10 |
| 2540 | Licenze software | 514.076,08 |

INTERVENTI A FAVORE DEGLI STUDENTI
13.401.032,02

| | | |
|------|---|--------------|
| 3110 | Dottorato di ricerca | 3.633.501,24 |
| 3130 | Scuole di specializzazione mediche a norma UE | 5.887.907,58 |
| 3160 | Altre borse | 1.015.615,01 |
| 3210 | Attività part-time | 245.182,27 |
| 3220 | Programmi di mobilità e scambi culturali studenti | 2.183.416,68 |
| 3230 | Iniziative ed attività culturali gestite dagli studenti | 10.865,71 |
| 3240 | Altri interventi a favore degli studenti | 424.543,53 |

ONERI FINANZIARI E TRIBUTARI**5.199.991,60**

| | | |
|------|---|--------------|
| 4200 | COMMISSIONI BANCARIE, INTERMEDIAZIONI ED ALTRI ONERI FINANZIARI | 43.314,85 |
| 4311 | Irap per il personale docente e ricercatori a tempo indeterminato | 2.810.635,25 |
| 4313 | Irap per il personale tecnico-amministrativo a tempo indeterminato | 1.037.708,45 |
| 4314 | Irap per i collaboratori ed esperti linguistici di madre lingua a tempo indeterminato | 15.367,88 |
| 4316 | Irap per i docenti a contratto | 46.741,53 |
| 4317 | Irap per i direttori amministrativi | 21.161,55 |
| 4320 | Irap per i collaboratori ed esperti linguistici di madre lingua a tempo determinato | 18.532,46 |
| 4322 | Irap per i ricercatori a tempo determinato | 142.114,47 |
| 4331 | Imposte sul reddito | 157.350,44 |
| 4333 | Imposte sul registro | 39.584,25 |
| 4334 | I.V.A. | 229.163,68 |
| 4335 | Tassa di rimozione rifiuti solidi urbani | 149.338,00 |
| 4336 | Valori bollati | 1.764,00 |
| 4337 | Altri tributi | 487.214,79 |

ALTRE SPESE CORRENTI**5.169.331,56**

| | | |
|------|---|--------------|
| 5110 | Restituzioni e rimborsi | 183.793,84 |
| 5111 | Rimborsi spese per personale comandato | 24.880,91 |
| 5112 | Rimborsi tasse e contributi agli studenti | 1.067.367,71 |
| 5130 | Oneri vari straordinari | 187.062,49 |
| 5140 | Altre spese correnti non classificabili | 3.706.226,61 |

TRASFERIMENTI**358.394,88**

| | | |
|------|-----------------------------------|------------|
| 6111 | Trasferimenti correnti allo Stato | 358.394,88 |
|------|-----------------------------------|------------|

ACQUISIZIONE DI BENI DUREVOLI E PARTITE FINANZIARIE**3.899.711,37**

| | | |
|------|--|--------------|
| 7112 | Acquisizione di fabbricati residenziali per finalità istituzionali | 781.652,17 |
| 7212 | Interventi edilizi su fabbricati residenziali per finalità istituzionali | 59.940,70 |
| 7218 | Altri interventi edilizi | 27.927,17 |
| 7313 | Mobili e arredi per locali ad uso specifico | 231.745,61 |
| 7315 | Hardware | 880.355,89 |
| 7317 | Macchinari e attrezzature tecnico scientifico | 1.125.101,92 |
| 7319 | Materiale bibliografico | 146.703,60 |
| 7321 | Mobili e arredi per alloggi e pertinenze | 5.856,00 |
| 7323 | Impianti e attrezzature | 537.118,38 |
| 7325 | Acquisizione o realizzazione software | 98.347,40 |
| 7333 | Beni immateriali | 4.962,53 |

PARTITE DI GIRO, CONTABILITA' SPECIALI E GESTIONI SPECIALI**43.486.221,28**

| | | |
|------|--|---------------|
| 9110 | Ritenute erariali | 14.172.519,87 |
| 9120 | Ritenute previdenziali e assistenziali al personale | 23.010.461,00 |
| 9130 | Altre ritenute al personale per conto di terzi | 484.532,66 |
| 9140 | Anticipazione di fondi economici | 12.000,00 |
| 9180 | Versamenti alla Regione - tassa regionale per il diritto allo studio | 829.220,00 |
| 9220 | Altre Partite di giro | 4.977.487,75 |

TOTALE PAGAMENTI**159.040.795,28**

INDICATORE TEMPESTIVITÀ DEI PAGAMENTI – ANNO 2017

Secondo quanto previsto dall'art. 33 del D. Lgs n. 33/2013 e dal DPCM 22 settembre 2014, l'indicatore corrisponde alla media dei giorni intercorrenti tra la data di scadenza e la data di invio dell'ordine di pagamento alla banca tesoriera, ponderati sulla base dell'importo pagato.

Il valore dell'indice rappresenta, se positivo, la media dei giorni di ritardo rispetto alla scadenza dei pagamenti, se negativo la media dei giorni di anticipo rispetto alla scadenza dei pagamenti.

| | |
|--|-------------|
| | 2017 |
| Indicatore di tempestività dei pagamenti ANNO 2017 | -8,28gg |

Dati estratti dalla procedura U-gov in data 08.01.2018