



BUREAU VAN DIJK

AIDA

Analisi Informatizzata Delle Aziende Italiane



BUREAU VAN DIJK

Bureau van Dijk

Informazioni in un istante!

Le informazioni economico finanziarie più complete e gli strumenti più evoluti per analizzarle.

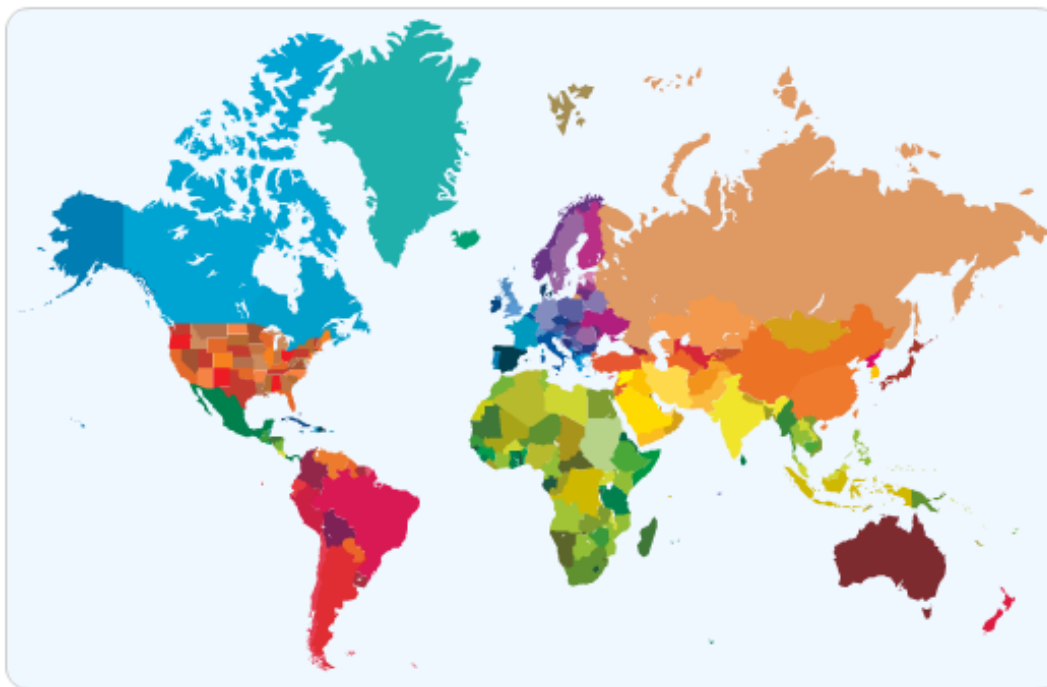
Multinazionale riconosciuta come uno dei leader nella distribuzione di informazioni economico finanziarie, in partnership con primarie società di raccolta e analisi dei dati, realizza e distribuisce a livello mondiale database unici per copertura, flessibilità di utilizzo e costo del servizio per consentire ai propri clienti di personalizzare ed analizzare approfonditamente le informazioni provenienti dal mercato.

BvD combinando la sua storica esperienza nel settore IT con i dati dei principali Information Provider nel mondo riesce ad offrire prodotti e servizi diversificati che rispondono a molteplici esigenze professionali.



BUREAU van DIJK NEL MONDO

BvD è presente in tutto il mondo con oltre 30 uffici



- Amsterdam
- Bahrain
- Beijing
- Bratislava
- Brussels
- Chicago
- Copenhagen
- Edinburgh
- Frankfurt
- Geneva
- Lisbon
- London
- Madrid
- Manchester
- Mexico

- Milan
- Moscow
- New York
- Paris
- Rome
- San Francisco
- Seoul
- Shanghai
- Singapore
- Stockholm
- Sydney
- Tokyo
- Vienna
- Zurich

BvD è certificata ISO 9001



BUREAU VAN DIJK

Alcuni degli oltre 60 Information Provider mondiali

FitchRatings
KNOW YOUR RISK



Moody's Investors Service



THOMSON REUTERS

Economist Intelligence Unit

DOWJONES
Newswires
News to profit by.

STANDARD
& POOR'S
Setting the Standard


FT.com
FINANCIAL TIMES



Integrazione dati e
sviluppo software di
analisi



FACT



bvdinfo.com

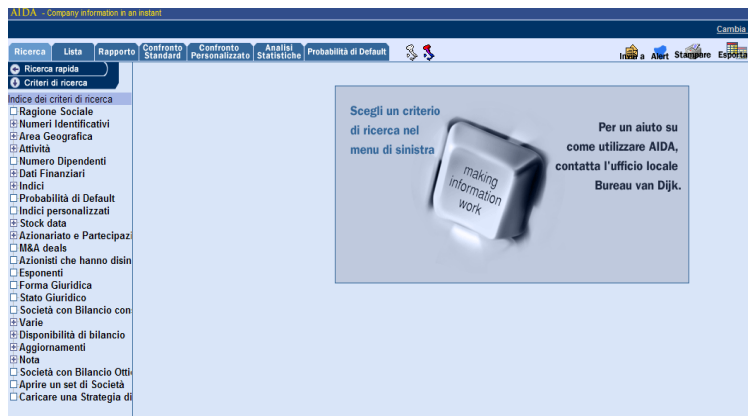


aida

AIDA contiene informazioni economico finanziarie sulle società che operano in Italia.

Per ciascuna di questa aziende AIDA offre:

- Bilancio dettagliato secondo lo schema della IV
 - Direttiva CEE ed indici
- Serie storica (media) di 5 anni
- Settore di Attività' (Ateco 2002-2007, SIC, NACE)
- Informazioni anagrafiche complete (Ragione sociale, indirizzo, numero di telefono...)
- Numero di dipendenti
- Unità locali
- Azionariato e partecipazioni
- Accesso alle note integrative – bilancio ottico
- Accesso immediato alle operazioni di M&A
- Modulo Probabilità di default





Il programma di ricerca di Aida

- Indice dei criteri di ricerca
- Ragione Sociale
- Numeri Identificativi
- Area Geografica
- Attività
- Numero Dipendenti
- Dati Finanziari
- Indici
- Probabilità di Default
- Indici personalizzati
- Stock data
- Azionariato e Partecipazioni
- M&A deals
- Azionisti che hanno disinvestito
- Esponenti
- Forma Giuridica
- Stato Giuridico
- Società con Bilancio consolidato
- Varie
- Disponibilità di bilancio
- Aggiornamenti
- Nota
- Società con Bilancio Ottimizzato
- Aprire un set di Società
- Caricare una Strategia di Ricerca

**Numerosi criteri di ricerca
per selezionare le aziende
di proprio interesse**



Il valore aggiunto del software

- Ricercare società per ragione sociale, area geografica, settore di attività, numero dipendenti, voci di bilancio, indicatori economico-finanziari, stato e forma giuridica, etc.
- Visualizzare il bilancio in serie storica sia di una singola società sia di un campione di società
- Riclassificare il bilancio secondo i propri schemi
- Creare liste di società e importare liste proprie
- Esportare tutte le informazioni disponibili in vari formati (excel, access, word, etc.)
- Elaborare confronti settoriali e calcolare medie di settore
- Effettuare analisi statistiche



Il rapporto societario

PROFILO

	Non Cons. 31/08/2009 12 mesi migl. EUR	Non Cons. 31/08/2008 12 mesi migl. EUR	Non Cons. 31/08/2007 12 mesi migl. EUR	Non Cons. 31/08/2006 12 mesi migl. EUR	Non Cons. 31/08/2005 12 mesi migl. EUR	Non Cons. 31/08/2004 12 mesi EUR	Non Cons. 31/08/2003 8 mesi EUR	Non Cons. 31/12/2002 12 mesi EUR	Non Cons. 31/12/2001 12 mesi EUR	Non Cons. 31/12/2000 12 mesi EUR	Media 10 anni migl. EUR								
Ricavi delle vendite	2,251,898	2,283,011	2,158,478	2,071,000	2,071,000			7,411	6,989	7,048	4,388	2,202	1,829,604	2,551,333	1,541,515	2,049,125	2,211,483	3,828	
EBITDA	249,827	191,910	227,055	207,000	207,000														
EBITDA/Vendite (%)	10.42	8.08	10.07	10.00	10.00														
Redditività delle vendite (ROS) (%)	8.16	6.31	8.90	8.90	8.90														
Utile Netto	115,846	98,147	77,347	69,000	69,000														
Totale Attività	1,749,237	1,485,227	1,219,705	1,071,000	1,071,000			40,946	37,165	33,424	29,898	38,215	48,763,992	0	0	0	25,844,172	25,425	
Patrimonio Netto	570,992	298,180	274,233	269,000	269,000														
Posizione finanziaria netta	454,514	528,134	359,579	269,000	269,000														
Redditività del totale attivo (ROA) (%)	11.17	10.09	12.76	12.76	12.76														
Redditività del capitale proprio (ROE) (%)	20.29	33.14	28.20	28.20	28.20														
Rotaz. cap. investito (volte)	1.29	1.52	1.77	1.77	1.77														
Debt/Equity ratio	0.82	1.86	1.40	1.40	1.40														
Debiti v/banche su fatt. (%)	19.27	22.80	18.51	18.51	18.51														
Debt/EBITDA ratio	1.89	2.87	1.69	1.69	1.69														

	Non Cons. 31/08/2009 12 mesi migl. EUR	Non Cons. 31/08/2008 12 mesi migl. EUR	Non Cons. 31/08/2007 12 mesi migl. EUR	Non Cons. 31/08/2006 12 mesi migl. EUR	Non Cons. 31/08/2005 12 mesi migl. EUR	Non Cons. 31/08/2004 12 mesi EUR	Non Cons. 31/08/2003 8 mesi EUR	Non Cons. 31/12/2002 12 mesi EUR	Non Cons. 31/12/2001 12 mesi EUR	Non Cons. 31/12/2000 12 mesi EUR	Media 10 anni migl. EUR
E. RATEI E RISCONTI								7,411	6,989	7,048	4,388
Aggio sui prestiti								0	0	0	0
TOTALE PASSIVO								1,749,237	1,485,227	1,219,705	1,071,000
TOTALE CONTI D'ORDINE								40,946	37,165	33,424	29,898
Garanzie prestate								0	0	0	0
CONTO ECONOMICO STANDARD											
A. TOT. VAL. DELLA PRODUZIONE	2,426,853	2,433,357	2,290,468	2,208,556	2,062,564	1,981,022	1,981,022	1,981,022	1,981,022	1,981,022	1,981,022
A.1. Ricavi vendite e prestazioni	2,251,898	2,283,011	2,158,478	2,071,004	1,942,484	1,885,146	1,885,146	1,885,146	1,885,146	1,885,146	1,885,146
A.2. Var. rimanenze prodotti	-18,521	13,439	-7,490	7,050	4,966	12,077,175	27,796,495	1,308,240	15,712,172	-9,749,166	4,659
A.3. Variazione lavori	10,561	0	0	0	0	0	0	0	0	0	0
A.2. + A.3. Totale Variazioni	-7,960	13,439	-7,490	7,050	4,966	12,077,175	27,796,495	1,308,240	15,712,172	-9,749,166	3,880
A.4. Incrementi di immob.	39,509	44,245	43,068	37,890	48,228	33,924,257	0	20,802,090	24,307,026	22,152,303	31,214
A.5. Altri ricavi	143,207	112,862	98,398	84,611	88,887	70,474,932	59,731,707	81,012,092	59,324,712	55,067,094	81,337
Contributi in conto esercizio								15,297,178	0	0	3,824

- Il rapporto societario fornisce informazioni anagrafiche, i bilanci riclassificati in IV Direttiva CEE con serie storica, indici, info su settore di attività, azionariato e partecipazioni e operazioni di M&A.
- Aida permette di personalizzare la riclassificazione dei bilanci.
- I dati sono esportabili in vari formati.



Liste di società personalizzabili

E' possibile **visualizzare**, **personalizzare** ed **esportare** tutte le informazioni disponibili nella lista di società selezionate attraverso i numerosi criteri di ricerca.

E' possibile anche **importare** liste di società proprie.

Grazie agli operatori booleani, Aida permette di intersecare, includere o escludere cluster di interesse dalla propria ricerca.

AIDA - Company information in an instant

Cambia prodotto - Esempi - Commenti - Add-Ins

Ricerca Lista Rapporto Confronto Standard Confronto Personalizzato Analisi Statistiche Probabilità di Default

	Ragione Sociale	Codice Fiscale	Provincia	ATECO 2007 codice	Data Chiusura del Bilancio Anno Disp.	Risultati vendite mil. EUR Ultimo Anno Disp.	Totale Attività mil. EUR Ultimo Anno Disp.	Return on Investment (RO) (%) Ultimo Anno Disp.
20.	<input type="checkbox"/> A.R.C.A. S.R.L. IN LIQUIDAZIONE	02323130407	Forlì	802220	31/12/2006	1.083	652	n.s.
27.	<input type="checkbox"/> A.R.T. OMNIA SOCIETA' COOPERATIVA	00378860224	Trento	825200	31/12/2006	780	459	n.s.
28.	<input type="checkbox"/> A.S.GA. - AZIENDA SERVIZI GAGLIANO S.R.L.	12801390162	Milano	410010	31/12/2006	1.715	1.980	-20.34
29.	<input type="checkbox"/> A.S.M. VIOGHERA S.P.A.	01429910183	Pavia	402200	31/12/2006	37.181	121.130	1.66
30.	<input type="checkbox"/> A.S.T.J. ANCONIA SERVIZI TIRRENO JONIO SPA	00121560793	Cosenza	802100	31/12/2006	506	2.996	-0.73
31.	<input type="checkbox"/> A.S.T.T. SOCIETA' TRASPORTI TURISTICI S.R.L.	03052200246	Vicenza	802300	31/12/2006	237	564	1.36
32.	<input type="checkbox"/> A.T.A. BUS AUTONOLEGGI TURISTICI ACELSI S.R.L.	02658310377	Catania	802300	31/12/2006	198	178	n.s.
33.	<input type="checkbox"/> A.T.A.F. S.P.A.	02409890713	Foggia	802100	31/12/2006	4.762	48.939	-12.92
34.	<input type="checkbox"/> A.T.A.M. S.P.A. (AZIENDA TRASPORTI AUTOMOBILI)	82004400512	Arezzo	802100	31/12/2006	3.695	12.371	-0.62
35.	<input type="checkbox"/> A.T.A.P. - AZIENDA TRASPORTI AUTOMOBILISTICI	01537000026	Biella	802100	31/12/2006	16.939	35.144	0.43
36.	<input type="checkbox"/> A.T.C. AZIENDA TRASPORTI CAMPANI S.R.L.	04735890036	Napoli	802100	31/12/2006	1.734	1.764	-26.52
37.	<input type="checkbox"/> A.T.E.C. AZIENDA TRASPORTI EBOLI CAMPAGNA - S.	00249800666	Salerno	802220	31/12/2006	482	766	n.s.
38.	<input type="checkbox"/> A.T.R. - ADRIATIC TRANSPORT GROUP S.P.A.	03302660406	Rimini	511904	31/12/2006	0	7.696	-0.03
39.	<input type="checkbox"/> A.T.T. TRASPORTI INTERURBANI S.P.A. SIGLABILE	00848920047	Cuneo	802100	31/12/2006	11.070	19.640	-2.66
40.	<input type="checkbox"/> A.T.V.A. AUTOSTRADA TORINO - IVEA - VALLE	00989370010	Torino	832120	31/12/2006	104.893	323.020	18.83
41.	<input type="checkbox"/> A.T.V. AZIENDA TRASPORTI E LOGISTICA S.P.A.IA	01329260397	Ravenna	802100	31/12/2006	14.854	31.163	-1.32
42.	<input type="checkbox"/> A.T.P. - AUTOSERVIZI TRASPORTI PONTINI - SOCIE	01441540596	Latina	802100	31/12/2006	456	1.055	n.s.
43.	<input type="checkbox"/> A.T.P. AZIENDA TRASPORTI PROVINCIALI S.P.A.	00788820108	Genova	802100	31/12/2006	8.436	39.671	9.76
44.	<input type="checkbox"/> A.V.T. - AZIENDA VARESENA TRASPORTI SPA	0224480125	Varese	802100	31/12/2006	2.007	9.360	-9.09
45.	<input type="checkbox"/> A.LIMOUSINE S.R.L.	12636050151	Milano	802220	31/12/2006	698	390	17.35
46.	<input type="checkbox"/> ABACO DISTRIPARK - S.R.L.	01584070997	Genova	832140	31/12/2006	1.873	1.856	n.s.
47.	<input type="checkbox"/> ABY-CAR SOCIETA' A RESPONSABILITA' LIMITATA	02414789373	Bologna	832150	31/12/2006	283	310	13.83
48.	<input type="checkbox"/> ACAPT N. 9 S.R.L. AZIENDA COMPRESORIALE AUT	00132800715	Foggia	802200	31/12/2006	3.995	6.085	16.60
49.	<input type="checkbox"/> ACEA RETI E SERVIZI ENERGETICI S.P.A.	01239150995	Roma	741800	31/12/2006	8.218	409.886	1.00
50.	<input type="checkbox"/> ACFT S.P.A.	03333450395	Ferrara	802100	31/12/2006	27.160	36.685	-4.15

2,249 Società

Alto Ordina Formato Alert Elimina



Selezione delle imprese non clienti per rischiosità

Società con Bilancio Ottimizzato
 Aprire un set di Società
 Caricare una Strategia di Ricerca

Caricare un set di società memorizzate sul proprio PC o salvate da Aida

Caricare il proprio portafoglio clienti da escludere nella ricerca

Selezione delle imprese non clienti per rischiosità

Probabilità di Default

- Credit Score (CS)
- Rating Class
- Final PD (‰)

Sommaro della ricerca					
		Descrizione	Dettaglio della Ricerca	Chiave Risultato	Ricerca Risultato
1.	<input checked="" type="checkbox"/> <input checked="" type="checkbox"/>	Rating Class	KR7, KR6	100,668	100,668
				Numero di Società selezionati: 100,668	
		<input checked="" type="radio"/> Tutte E <input type="radio"/> Tutte O <input type="radio"/> Altre Ricerche Booleane			
		<input checked="" type="checkbox"/> Elimina la chiave di ricerca <input checked="" type="checkbox"/> Modifica la chiave di ricerca <input checked="" type="checkbox"/> Aggiungi o rimuovi il criterio di ricerca			



Gli indicatori economico-finanziari

INDICI BvDEP

Non Cons. 31/12/2009 12 mesi EUR	Non Cons.IFRS 31/12/2008 12 mesi migl. EUR	Non Cons. 31/12/2007 12 mesi migl. EUR	Media 3 anni migl. EUR
Dettagliato	Dettagliato	Ridepositato Dettagliato	

1. Indicatori Finanziari

- Indice di liquidità	1.81	0.84	1.44	1.36
- Indice di disponibilità	2.21	1.11	1.44	1.59
- Indice di indebitam. a breve	0.93	0.12	0.01	0.35
- Indice di indebitam. a lungo	0.07	0.88	0.99	0.65
-				
Indice di copertura delle immob. (patrimoniale)	0.06	0.03	0.00	0.03
- Grado di ammortamento	1.23			1.23
- Rapporto di indebitamento	1.30	2.79	1.66	1.92
-				
Indice di copertura delle immob. (finanziario)	1.24	1.00	1.00	1.08
- Debiti v/banche su fatt. (%)	4.13	n.s.	n.s.	4.13
- Costo denaro a prestito (%)	n.s.	7.55	4.04	5.80

Il rapporto societario fornisce indici precalcolati (finanziari, della gestione corrente, di redditività e di produttività).

Aida permette di creare, consultare ed esportare anche propri indici.



Il confronto settoriale tra società

- Aida permette di elaborare il **confronto settoriale** tra società simili per classe dimensionale, settore di attività e area geografica.
- E' possibile elaborare il confronto anche su un cluster proprio.
- Le variabili del confronto possono essere personalizzate.

AIDA - Company information in an instant

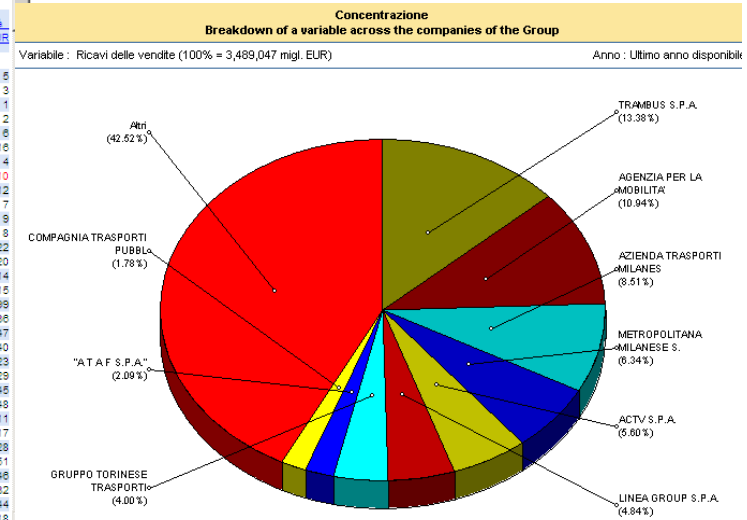
Cambia prodotto - Esempi - Commenti - Add-Ins

Ricerca Lista Rapporto Confronto Standard Confronto Personalizzato Analisi Statistiche Probabilità di Default

Peer Report
Peer Group: 117 Società selected by a search

VOCI DI STATO PATRIMONIALE E CONTO ECONOMICO

Ragione Sociale	Tipo di Bilancio	anno	Ricavi delle vendite migl. EUR	Utile migl. EUR	Utile/Vendite (%)	Return on Sales (ROS, %)	Utile Netto migl. EUR	Totale Attività migl. EUR
Mediana	LY		12,195	1,403	7,55	-0,01	1	28,614
TRAMBUS S.P.A.	Non Cons.	2006	466,964	18,534	3,48	78	-4,526	111
AGENZIA PER LA MOBILITA' DEL COMUN	Non Cons.	2006	381,852	-25,969	-6,86	105	-123,244	117
AGENZIA TRASPORTI MILANESI S.P.A.	Non Cons.	2006	298,825	58,037	19,42	70	3,251	2
METROPOLITANA MILANESE S.P.A.	Non Cons.	2006	221,201	13,793	6,23	28	807	7
ACTIV S.P.A.	Non Cons.	2006	195,532	25,757	13,17	37	3,91	19
LINEA GROUP S.P.A.	Non Cons.	2006	168,745	2,640	1,57	84	101	30
GRUPPO TORINESE TRASPORTI S.P.A.	Non Cons.	2006	139,469	68,608	49,19	12	355	15
"A.T.F.S.P.A."	Non Cons.	2006	72,798	2,355	3,18	79	-4,97	85
COMPAGNIA TRASPORTI PUBBLICI S.P.A.	Non Cons.	2006	62,110	-35,203	-56,84	116	n.a.	-37,260
ATC S.P.A.	Non Cons.	2006	67,511	20,306	30,07	29	368	13
AGENZIA MOBILITA' E TRASPORTI S.P.	Non Cons.	2006	53,848	3,280	6,10	82	-3,842	109
AMAT PALERMO S.P.A.	Non Cons.	2006	52,519	10,766	20,50	8	20	44
METRONAPOLI S.P.A.	Non Cons.	2006	46,597	4,573	9,81	52	4,51	16
SAD - TRASPORTO LOCALE S.P.A. - SA	Non Cons.	2006	39,161	4,905	12,52	35	2,08	35
A.S.M. VOGHERA S.P.A.	Non Cons.	2006	37,161	6,090	16,39	12	3,77	20
A.P.M. ESERCIZI S.P.A.	Non Cons.	2006	34,952	7,669	21,94	7	4,97	14
SIENA MOBILITA' SOCIETA' CONSORTIL	Non Cons.	2006	34,778	-2	-0,57	94	-0,02	60
ASTI SERVIZI PUBBLICI S.P.A. O IN	Non Cons.	2006	31,887	5,541	17,38	9	6,66	9
BRESCIA TRASPORTI S.P.A.	Non Cons.	2006	30,871	3,519	11,39	44	0,94	50
ATC SPA	Non Cons.	2006	28,322	3,853	13,60	33	1,52	41
COMPAGNIA PISANA TRASPORTI S.P.A.	Non Cons.	2006	28,087	5,411	19,28	11	1,89	38
AGENZIA TRASPORTI LIVORNESE - A.T.	Non Cons.	2006	27,468	2,179	7,93	63	-3,38	78
TRAIN S.P.A.	Non Cons.	2006	27,421	4,054	14,81	23	-0,24	53
ACFT S.P.A.	Non Cons.	2006	27,160	2,432	8,95	57	-1,91	76
TRENTINO TRASPORTI S.P.A. - IN SIGL	Non Cons.	2006	26,740	-1,033	-3,86	111	-5,18	88
"AUTOSERVIZI IRPINI S.P.A. IN SIGL	Non Cons.	2006	26,730	1,244	4,65	61	3,92	75
ATVO S.P.A.	Non Cons.	2006	26,714	3,726	13,94	31	0,95	49
AGENZIA MOBILITA' E TRASPORTI BARI	Non Cons.	2006	25,293	-1,452	-5,74	104	-7,48	98
AGENZIA MOBILITA' E TRASPORTI S.P.	Non Cons.	2006	23,708	2,686	11,33	48	-2,05	77
CONERBUS S.P.A. SOCIETA' PER LA M	Non Cons.	2006	23,494	3,234	13,77	38	1,29	44
RIVIERA TRASPORTI SOCIETA' PER AZI	Non Cons.	2006	23,286	3,436	14,75	30	2,66	27
ATAP S.P.A.	Non Cons.	2006	21,636	7,676	35,48	3	13,40	2

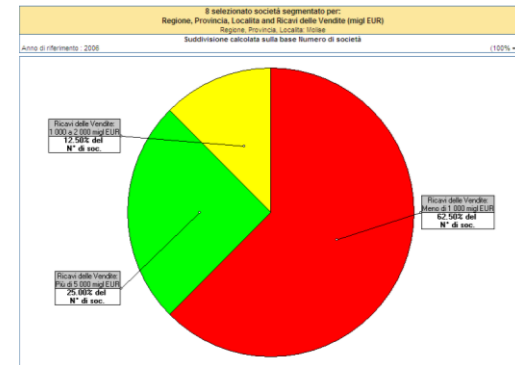




Analisi statistiche

Aida grazie al potente software per l'elaborazione dei dati consente di effettuare numerose analisi statistiche tra cui:

- Tavola statistica
- Aggregazione del Campione
- Distribuzione di una Variabile
- Analisi della Concentrazione
- Regressione Lineare



Reporto di Gruppo (8 società)
 Formato: Aggregazione Anni: 1999 - 2006

	8	5	4	1	-	1	1
	2006	2005	2004	2003	2002	2001	1999
	migli EUR	migli EUR	migli EUR	migli EUR	migli EUR	migli EUR	migli EUR
Ricavi delle vendite	1124	27.000	21.869	17.651	11.413	348	9.445
Ebitda	497	871	692	698	472	39	214
Ebitda/Vendite (N)	438	3.19	3.10	3.27	4.10	10.87	2.25
Return on Sales (ROS, %)	448	1.74	1.28	1.17	1.61	1.31	0.98
Utile Netto	1179	82	-45	-53	-18	-0	4
Totale Attività	1074	11.700	10.130	7.987	4.717	637	3.950
Totale Patrimonio Netto	1084	805	631	493	80	329	114
Rapporto Finanziaria Netto	492	-778	-205	58	660	43	-223
Return on Asset (ROA, %)	499	4.06	2.73	2.63	3.69	0.86	3.16
Return on Equity (ROE, %)	449	7.66	-6.46	-10.77	-23.13	-0.31	3.48
Ratio op. Investito (volte)	441	2.31	2.16	2.22	2.42	0.66	2.39
Debt/Equity ratio	493	0.75	1.21	1.78	9.78	0.24	0.98
Debiti/vanbanche su fatt.(N)	434	2.21	2.93	4.90	6.83	3.98	1.19
Debt/Ebitda ratio	494	0.69	0.95	1.60	1.66	2.09	0.53



Medie di settore

Aida, per ciascuna società, fornisce le medie di settore per tutti gli anni di interesse.

PROFILO

	Non Cons. 31/12/2009 12 mesi EUR	Non Cons. 31/12/2008 12 mesi EUR	Non Cons. 31/12/2007 12 mesi EUR	Campn. (Media.) 31/12/2009 12 mesi EUR	Campn. (Media.) 31/12/2008 12 mesi EUR	Campn. (Media.) 31/12/2007 12 mesi EUR
	Dettagliato	Dettagliato	Abbreviato (D)	Dettagliato	Dettagliato	Abbreviato (D)
Ricavi delle vendite	10,201,612	9,335,121	8,725,191	14,485,000	17,388,000	16,369,000
EBITDA	186,481	136,606	145,020	1,851,000	2,088,000	1,968,000
EBITDA/Vendite (%)	1.83	1.46	1.65	9.57	8.87	189.64
Redditività delle vendite (ROS) (%)	1.31	1.00	1.54	5.84	5.27	5.77
Utile Netto	29,101	10,103	33,627	282,000	361,000	265,000
Totale Attività	5,382,119	4,473,304	4,017,093	18,902,000	20,531,000	18,777,000
Patrimonio Netto	431,795	402,694	392,591	6,034,000	6,392,000	5,287,000
Posizione finanziaria netta	-568,712	-369,763	-174,676	1,747,000	2,302,000	1,860,000
Redditività del totale attivo (ROA) (%)	2.48	2.09	3.38	7.45	8.02	8.92
Redditività del capitale proprio (ROE) (%)	6.74	2.51	8.57	13.59	15.42	15.73
Rotaz. cap. investito (volte)	1.90	2.09	2.17	1.36	1.37	1.37
Debt/Equity ratio	0.00	0.00	0.00	-2.02	2.03	3.33
Debiti v/banche su fatt. (%)	0.00	0.00	0.00	13.31	13.30	12.53
Debt/EBITDA ratio	0.00	0.00	0.00	2.79	2.66	1.76

STATO PATRIMONIALE STANDARD

Non Cons.	Non Cons.	Non Cons.	Campn. (Media.)	Campn. (Media.)	Campn. (Media.)
31/12/2009	31/12/2008	31/12/2007	31/12/2009	31/12/2008	31/12/2007



Azionariato e partecipazioni

Per ciascuna società sono disponibili le informazioni sull'azionariato e le partecipazioni. I link sono attivi, per cui è possibile accedere immediatamente ai bilanci delle società azioniste e/o partecipate.

AIDA - Company information in an instant

Cambia prodotto - Esempi - Commenti - Add-Ins

Ricerca Lista Rapporto Confronto Standard Confronto Personalizzato Analisi Statistiche Probabilità di Default

Imposta rapporti personalizzati

Modelli esistenti di relazioni:

- Rapporti personalizzati
- Rapporto standard
- Rapporto standard dettagli
- Rapporto completo
- Confronto standard

Sezioni del rapporto:

- Intestazione
- Sede principale
- Attività
- Gruppo dei Pari
- Probabilità di Default
- Dati finanziari e indici
- Azioni
- Esponenti
- Unità Locali
- Fusioni e acquisizioni
- Azionariato
- Gruppo di società
- Partecipazioni (roll-up)
- Partecipazioni (Alfab.)
- Note

ACEA S.P.A.
AZIONARIATO

Indice di Indipendenza BvDEP: D [Aiuto](#)
Attuale definizione dell'Azionista di Riferimento : minimo un controllo del 25.01%, azionisti conosciuti [\[Modifica\]](#)
Questa è una società quotata.

Dati archiviati : Visualizza linee dal 01/2000 dei dati archiviati
 Visualizza le informazioni sugli azionisti da una data specifica

Colonne : [Selezionare le variabili](#) da visualizzare per ciascun Azionista

Le società sottolineate e visualizzate in [blu - grassetto](#) sono disponibili su Aida.
Le società sottolineate e visualizzate in [nero - grassetto](#) sono disponibili su altri database BvDEP.

Nome Azionista	Paese codice	Tipologia	Azionariato		Origine		Società inform.		
			Diretto (%)	Totale (%)	Origine Ident.	Data di inform.	Data di chiusura	Risultato Operativo (mil EUR)	Totale Attivo (mil EUR)
Azionista di Riferimento e Azionista di Riferimento Nazionale (qualifica: AR) Aiuto									
- COMUNE DI ROMA	IT	S	51.00	n.d.	VD	03/2007	-	-	-
Azionariato									
1. COMUNE DI ROMA	IT	S	51.00	n.d.	SE	03/2007	-	-	-
2. SUEZ	FR	C	-	8.61	SE	03/2007	>>	45,209	73,435
3. SCHRÖDER INVESTMENT MANAGEMENT LIMITED	GB	B	4.97	n.d.	SE	01/2008	>>	505	542
4. SCHRÖDERS PLC attraverso i suoi fondi	GB	B	-	4.97	FS	01/2008	>>	1,238	7,624
5. PICTET & CIE. attraverso i suoi fondi	CH	C	-	4.08	FS	09/2007	n.d.	n.d.	n.d.
6. PICTET ASSET MANAGEMENT LIMITED	GB	E	4.01	n.d.	SE	03/2007	>>	n.d.	n.d.
7. ONDEO SERVICES ITALIA SRL	IT	C	3.62	n.d.	SE	03/2007	n.d.	n.d.	n.d.

1 of 1

Bilancio cons. Grafici Formato Disposizione Filtro Peer info Alert Nota Modifica Aiuto



Il bilancio ottico in Aida

E' possibile consultare ed esportare il bilancio ottico con nota integrativa e relazione sulla gestione.

AIDA - Company information in an instant

Cambia prodotto - Esempi - Commenti - Add-Ins

Ricerca Lista Rapporto Confronto Standard Confronto Personalizzato Analisi Statistiche Probabilità di Default

Imposta rapporti personalizzati

Modelli esistenti di relazioni:

- Rapporti personalizzati
- Rapporto standard
- Rapporto standard dettagli
- Rapporto completo
- Confronto standard

Sezioni del rapporto:

- Intestazione
- Sede principale
- Attività
- Gruppo dei Pari
- Probabilità di Default
- Dati finanziari e indici
- Azioni
- Esponenti
- Unità Locali
- Fusioni e acquisizioni
- Azionariato
- Gruppo di società
- Partecipazioni (Roll-up)
- Partecipazioni (Alfab.)
- Note

TRAMBUS S.P.A.
VIA PRENESTINA, 45
00176 ROMA
Lazio

CCIAA: RM0961688
Cod. Fiscale: 06342621007
Partita IVA: 06342621007

Telefono: 0646951

Stato Giuridico: Ditta attiva
Società Quotata: No

Ricavi Vendite Ultimo Esercizio: 466,964,097 EUR
Ateco 2002: 602100 Altri trasporti terrestri regolari di passeggeri

Forma Giuridica: S.P.A.
Anno Costituzione: 19/10/2000
Data Chiusura del Bilancio: 12/31/2006
Consolidato: Disponibile

Numero Dipendenti Ultimo Esercizio: 8,682

Attività
Descrizione attività:
Descrizione attività (Inglese):
Ateco 2002 code: 602100 Altri trasporti terrestri regolari di passeggeri

Gruppo dei Pari: Standard PG [60 VL (Aziende Molto Grandi)] 1381 società

Bilancio cons. Grafici Formato Disposizione Filtro Peer Info Alert Nota

trambus

Reg. Imp. 06342621007
Rea 961688

TRAMBUS S.P.A. CON SOCIO UNICO

Sede in VIA PRENESTINA 45 -00176 ROMA (RM) Capitale sociale Euro 2.687.319,03 i.v.

Nota integrativa al bilancio al 31/12/2006

NOTA INTEGRATIVA

Premessa

Il bilancio che portiamo al Vostro esame e alla Vostra approvazione è stato predisposto sulla base degli schemi previsti dal c.c. agli artt. 2423, 2424 e 2425; inoltre, in accoglimento delle indicazioni comunitarie, sono fornite le informazioni in conformità a quanto disposto dall'art. 2427 c.c..



BUREAU VAN DIJK

aida

Modulo DFKA

Modulo realizzato in collaborazione con



bvdingfo.com



Aida DFKA e il Fondo di Garanzia (L.662/96 – L. 266/97)

AIDA DFKA è un modulo aggiuntivo della banca dati AIDA che consente di individuare istantaneamente le società che possono beneficiare dei finanziamenti del Fondo di Garanzia gestito da MCC a favore delle PMI (Legge 662/96 e Legge 266/97).

AIDA DFKA permette di:

- identificare le **società** la cui attività rientra tra quelle **ammesse alle garanzie del Fondo**
- la **fascia di delibera** (I, II o III)
- le posizioni per le quali ricorrono le condizioni di accesso alla “**procedura semplificata**”



Fondo di Garanzia (L.662/96 – L. 266/97)

La legge 662/96 ha istituito il Fondo di Garanzia a favore delle PMI per facilitare l'accesso al credito delle imprese, in mancanza di garanzie reali, mediante il rilascio di una garanzia da parte dello Stato, quale garanzia di “ultima istanza”, che varia dal 50% all'80% del finanziamento concesso.

Le imprese sono valutate “economicamente e finanziariamente sane” sulla base di criteri di valutazione che variano a seconda del settore di attività e del regime contabile dell'impresa beneficiaria.

La valutazione del merito creditizio ha generalmente ad oggetto i dati di bilancio (o le dichiarazioni fiscali) degli ultimi due esercizi e consiste nel calcolo (scoring) dei principali indicatori economico-finanziari e del relativo scostamento dei “valori ottimali”, con il conseguente inserimento dell'impresa beneficiaria in una delle 3 fasce di valutazione:

- *fascia I: impresa valutata positivamente*
- *fascia II: valutazione caso per caso*
- *fascia III: delibera generalmente negativa*



Fascia di Garanzia

The screenshot shows the AIDA software interface. The main window has a menu bar with options: Ricerca, Lista, Rapporto, Confronto Standard, Confronto Personalizzato, Analisi Statistiche, and Probabilità di Default. Below the menu bar is a search bar and a list of search criteria. The 'Dati Finanziari' section is expanded, showing 'DFKA-rating' and 'Fascia di Garanzia'. The 'Fascia di Garanzia' dialog box is open, showing three checkboxes for 'I', 'II', and 'III'. Below these is a radio button group with options: 'Ultimo bilancio' (selected), 'Per tutti gli periodi', and 'Per almeno un periodo'. At the bottom right are 'OK' and 'Annulla' buttons.

Attraverso il modulo è possibile ricercare tutte le società che, in relazione a:

- l'ultimo esercizio
- tutti gli esercizi
- un solo esercizio

appartengono alla I, alla II o alla III fascia di garanzia secondo i parametri definiti dal Fondo di Garanzia.



Parametri automatismo

The screenshot shows the Aida software interface. The top navigation bar includes tabs for 'Ricerca', 'Lista', 'Rapporto', 'Confronto Standard', 'Confronto Personalizzato', 'Analisi Statistiche', and 'Probabilità di Default'. The left sidebar lists various search criteria, including 'Ragione Sociale', 'Numeri Identificativi', 'Area Geografica', 'Attività', 'Numero Dipendenti', 'Dati Finanziari', and 'Le principali variabili'. The main area displays a dialog box titled 'Parametri automatismo' with two radio buttons: 'Si' and 'No', and 'OK' and 'Annulla' buttons.

Attraverso il modulo è possibile selezionare tutte le società che appartengono alla **I fascia di garanzia** e che, vantando determinati requisiti economici-finanziari nell'ultimo bilancio approvato, possono accedere al finanziamento attraverso **procedure semplificate**.

Il parametro di automatismo calcolato in Aida tiene conto di tre requisiti su cinque (si rimanda al capitolo "Procedura semplificata") per l'accesso alla procedura semplificata, essendo gli altri due legati all'importo dell'operazione finanziaria e alle garanzie che assistono la stessa.

I tre requisiti sono:

- L'impresa deve rientrare nella I fascia di valutazione
- L'impresa non deve presentare in uno degli ultimi due bilanci approvati una perdita superiore al 5% del fatturato
- L'importo del fatturato dell'ultimo bilancio approvato non deve presentare una diminuzione, rispetto all'esercizio precedente, pari o superiore del 40%.



BUREAU VAN DIJK

I servizi BvD

LICENZA per l'utilizzo delle banche dati BvD

AGGIORNAMENTO costante delle informazioni

TRAINING per l'utilizzo del sistema

SUPPORTO CLIENTI per tutta la durata dell'abbonamento

CONSULENZA da parte del team BvD su specifici progetti



BUREAU VAN DIJK

Contatti

Via Zenale, 15
20123 Milano
Tel. 02 43982277
Fax. 02 48016812

Via Nizza, 128
00198 Roma
Tel. 06 8404611
Fax. 06 8542382

marketing.italy@bvdinfo.com