



UNIVERSITÀ DEGLI STUDI DELL'AQUILA

**BILANCIO UNICO DI ATENEIO
2016**

Relazione al Bilancio unico di Ateneo – esercizio 2016.....	5
L’Ateneo in cifre.....	8
STATO PATRIMONIALE	11
CONTO ECONOMICO	14
RENDICONTO FINANZIARIO.....	16
NOTA INTEGRATIVA.....	17
Criteri di valutazione.....	17
ATTIVO	17
1. Immobilizzazioni	17
Immobilizzazioni immateriali	17
Immobilizzazioni materiali	18
Immobilizzazioni Finanziarie	21
2. Attivo circolante.....	21
Rimanenze	21
Crediti	21
Disponibilità liquide.....	22
3. Ratei e risconti attivi	22
PASSIVO	23
4. Patrimonio netto.....	23
5. Fondi rischi e oneri.....	24
6. Trattamento di fine rapporto di lavoro subordinato	24
7. Debiti	25
8. Ratei e risconti passivi per ricerche in corso	25
COSTI E RICAVI.....	25
CONTRIBUTI.....	26
analisi delle voci dello stato patrimoniale	27
ATTIVITA’	27
A.IMMOBILIZZAZIONI	27
A.I Immobilizzazioni immateriali	27
A.II IMMOBILIZZAZIONI MATERIALI	28
A.III Immobilizzazioni Finanziarie	34
B.Attivo circolante	36
B.I Rimanenze.....	36

B.II Crediti	36
B. III Attività finanziarie	42
B. IV Disponibilità liquide	42
C. Ratei e risconti attivi	44
A.Patrimonio netto	45
Fondo di dotazione dell'Ateneo	45
Patrimonio vincolato	46
Patrimonio non vincolato	47
B. Fondi rischi e oneri.....	48
C. Trattamento di fine rapporto di lavoro subordinato	51
D. Debiti	52
E. Ratei e risconti passivi.....	55
LO STATO PATRIMONIALE IN GRAFICI	56
ALCUNI INDICI DI BILANCIO	57
CONTI D'ORDINE.....	58
ANALISI DELLE VOCI DEL CONTO ECONOMICO.....	59
A.I Proventi propri	59
A.I.1 Proventi per la didattica	59
A.I.2 Proventi da Ricerche commissionate e trasferimento tecnologico	60
A.I.3 Proventi da Ricerche con finanziamenti competitivi	60
A.II Contributi	61
A.II.1 Contributi MIUR e altre Amministrazioni centrali	61
A.II.2 Contributi Regioni e Province autonome.....	62
A.II.3 Contributi altre Amministrazioni locali	63
A.II.4 Contributi Unione Europea e altri Organismi Internazionali.....	63
A.II.5 Contributi da Università	64
A.II.6 Contributi da altri (pubblici).....	64
A.II.7 Contributi da altri (privati)	65
A.V Altri proventi e ricavi diversi	65
B. Costi operativi.....	66
B.VIII Costi del personale dedicato alla ricerca e alla didattica.....	66
B.IX Costi della gestione corrente	71
B.X. Ammortamenti e svalutazioni	76
B.XI. Accantonamenti per rischi e oneri	77

B.XII. Oneri diversi di gestione.....	78
C. Proventi e oneri finanziari	79
E. Proventi e oneri straordinari.....	80
F. Imposte sul reddito dell'esercizio correnti, differite, anticipate	81
Risultati di esercizio	81
Indicatore tempestività dei pagamenti – anno 2016	82
Riclassificato per Missioni e Programmi della spesa Universitaria (art. 3, comma L Dlgs 18/2012).....	83
Rendiconto unico di Ateneo in contabilità finanziaria (Art. 7, Decreto Interministeriale Miur-Mef N. 19/2014).....	90
Prospetti dati Siope - Incassi	94
Prospetti dati Siope – Pagamenti	96

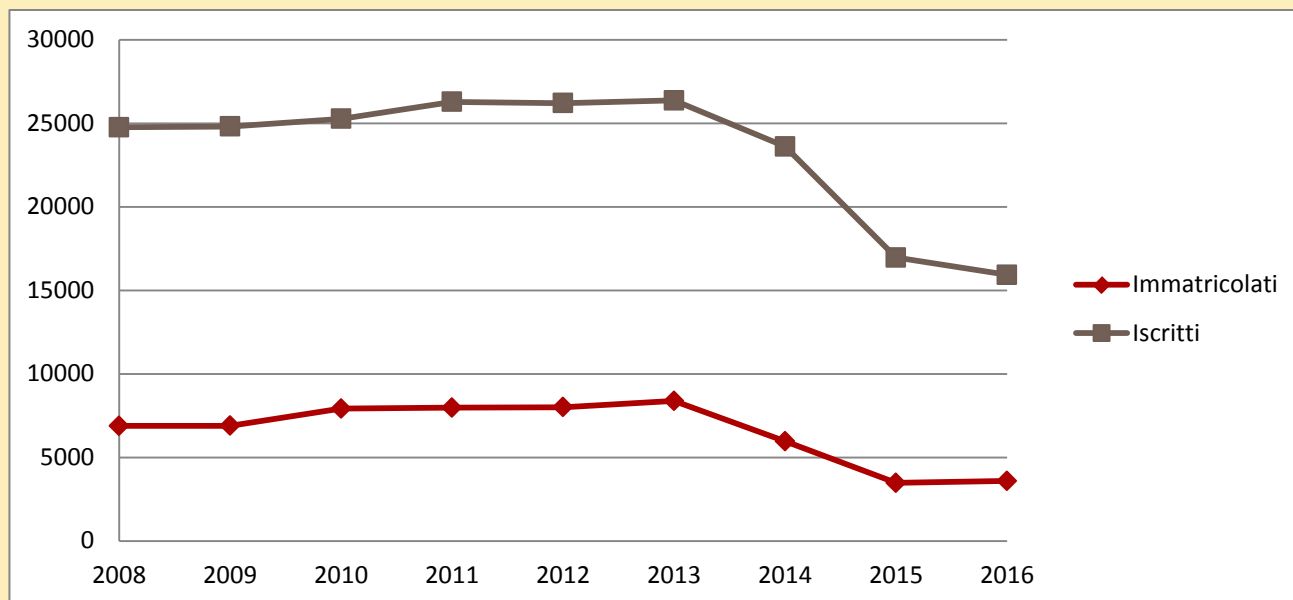
RELAZIONE AL BILANCIO UNICO DI ATENEO – ESERCIZIO 2016

Il bilancio unico di Ateneo dell'esercizio 2016 attesta che l'Università degli studi dell'Aquila presenta una situazione economico-finanziaria e patrimoniale solida e che nel corso dell'esercizio ha realizzato un risultato di gestione positivo pari a € 118.409,91.

Gli esiti positivi di questo esercizio confermano l'efficacia delle azioni programmatiche dell'Ateneo e la buona capacità di gestire le risorse acquisite, mirate al miglioramento dei servizi offerti per la didattica, allo stimolo alla ricerca e all'efficiente funzionamento dell'intera struttura amministrativa.

La principale voce di entrata è sicuramente rappresentata dall'FFO che per il 2016, in virtù della vigenza dell'Accordo di programma fino al 31.12.2017, risente in misura ridotta dei tagli applicati all'intero sistema universitario e si attesta sui € 75.867.257,00 al netto delle risorse per borse di dottorato, attività sportiva e Fondo giovani.

I proventi complessivi per la didattica sono pari ad € 14.521.165 di cui € 12.658.553,45 per tasse e contributi per laurea di I e II livello. Anche in questo caso, l'Accordo di programma con il MIUR ci garantisce una contribuzione studentesca pari a 14 milioni di €, ma si osserva rispetto allo scorso anno una diminuzione di circa il 4% delle entrate dirette riferibili ad una lieve flessione nel numero degli iscritti.



I dati del 2016 sono aggiornati al mese di gennaio 2017. Ai fini del confronto con i dati degli anni precedenti si ricorda che nell'a.a. 2014/15 è stato introdotto l'accesso programmato per i seguenti corsi di laurea: Biotecnologie, Scienze Biologiche, Scienze Motorie, Scienze Psicologiche Applicate

I proventi da ricerche derivanti da rapporti con i terzi sono sostanzialmente stabili. L'Attività di reperimento di introiti esterni è sostenuta soprattutto dalla laborosità e dinamismo dell'Ateneo nel promuovere convenzioni e partnerships con terzi esterni e nel fornire servizi e consulenze ad ampio raggio e con elevati standard a soggetti committenti.

Tra le principali voci di costo emerge quella relativa al personale docente e tecnico amministrativo. Il costo complessivo ammonta ad € 69.071.936,72 comprensivo dei costi per i docenti a contratto, assegnisti di ricerca, collaboratori ed esperti linguistici. Il costo di personale ha subito una riduzione rispetto all'esercizio precedente di circa il 2%, tale risultato è imputabile ad una riduzione di professori associati e ricercatori a tempo indeterminato, seppur si è registrato un aumento notevole di ricercatori a tempo determinato, generalmente finanziati da risorse esterne.

Ruoli	2014	2015	2016	Δ	Var.
				2016/2014	2016 vs 2015
Professori ordinari	145	137	137	-8	0,00%
Professori associati	179	218	212	33	-2,80%
Assistenti (ruolo in esaurimento)	3	3	2	-1	-33,30%
Ricercatori tempo indeterminato	207	165	158	-49	-4,20%
Ricercatori tempo determinato	9	16	33	24	106,30%
TOTALE Docenti	537	537	542	5	0,90%
Dirigenti	1	1	1	0	0,00%
PTA - cat. EP	13	13	13	0	0,00%
PTA - cat. D	135	129	137	2	6,20%
PTA - cat. C	248	240	236	-12	-1,70%
PTA - cat. B	86	84	83	-3	-1,20%
CEL	7	7	10	3	42,90%
TOTALE Personale tecnico amministrativo	490	474	480	-10	1,30%

Tra i costi delle gestione corrente, pressochè sovrapponibili ai costi dell'esercizio 2015, si segnala una riduzione dei fitti passivi di circa un milione di euro; l'Ateneo sta proseguendo il recupero del patrimonio immobiliare danneggiato dal sisma del 2009 con il conseguente l'abbandono delle sedi in locazione. I corsi di studio di area ingegneristica afferenti ai Dipartimenti di Ingegneria civile, edile architettura e ambientale e di Ingegneria industriale e dell'informazione e di economia sono tornati nel polo di Roio, mentre i corsi dell'area economica hanno trovato collocazione all'interno del complesso immobiliare dell'Istituto penale per minorenni "Luigi Ferrari" dell'Aquila in zona Acquisanta.

La sicurezza ha rappresentato nel corso dell'esercizio e ancora di più rappresenterà nel corso dell'esercizio 2017, una priorità per l'Ateneo. Sono in corso, alla data di approvazione del presente documento, una serie di azioni necessarie a migliorare e monitorare le condizioni di sicurezza dei nostri edifici, con un impegno dell'Amministrazione volto a garantire un livello di vulnerabilità sismica tale da offrire ai nostri studenti e al personale tutto un ambiente sicuro e tutelato.

Il 2016 ha registrato un significativo investimento di risorse dell'Ateneo per il sostegno alla ricerca. Nel complesso, si registra in impegno complessivo tra borse di dottorato finanziate dall'Ateneo, cofinanziamento assegni di ricerca, ricerca di interesse di Ateneo e ricerca premiale per € 2.950.000,00

Fondi per ricerca da Ateneo	2016
Cofinanziamento dottorati di ricerca	1.250.000,00
Funzionamento dottorati	100.000,00
Cofinanziamento assegni	500.000,00
Ricerca di interesse di Ateneo	600.000,00
Ricerca premiale	500.000,00
Totale RICERCA	2.950.000,00

Non ultimo, i costi sostenuti per il diritto allo studio e per il sostegno agli studenti rappresentano circa il 46% del totale dei costi della gestione corrente, a dimostrazione della sempre costante attenzione nei confronti dei nostri principali stakeholders.

L'Ateneo in cifre

Ateneo	
Anni di vita	64
Sedi istituzionali	1
Sedi formative	1
Convenzioni con università straniere per la ricerca e la didattica	84
Accordi con università straniere per il programma Erasmus	514
<i>di cui università europee</i>	238

Strutture	
Dipartimenti	7
Centri di Eccellenza	2
Centri di Ricerca	3
Centri di servizi di Ateneo	2

Infrastrutture	
Aule (con più di 20 posti a sedere)	108
Biblioteche	5 sedi

Didattica	
Corsi di laurea triennale	30
Corsi di laurea magistrale a ciclo unico	4
Corsi di laurea magistrale	31
Scuole di specializzazione di area medica a.a. 2015/2016	42
<i>di cui aggregate</i>	18
Master di I livello a.a. 2016/2017	16
Master di II livello a.a. 2016/2017	11
Dottorati di ricerca a.a. 2016/2017	10
<i>di cui interateneo</i>	2

Studenti A.A. 2016/2017*	
Studenti iscritti a tutte le tipologie di corsi di studio	15.926
<i>di cui immatricolati</i>	3.595
Hanno conseguito un titolo nell'anno solare 2016	4.188
<i>di cui laureati</i>	3.749

*dati rilevati alla data del 13 gennaio 2017

Personale	
Docenti	542
tra cui Ricercatori	191
Tecnici amministrativi	480
<i>di cui donne</i>	0,5792

Edifici	SPAZI INTERNI MQ	SPAZI ESTERNI MQ	DESTINAZIONE	TITOLO DI POSSESSO	STATO
Edificio "Alan Turing"	4.339,78	-	aule /uffici	Proprietà	Agibile
Edificio "Paride Stefanini" (Blocco 11B)	6.563,17	691,91	aule /uffici/biblioteca	Concesso uso	Agibile
Edificio "Salvatore Tommasi"(Blocco 11B9)	1.187,30	-	aule/uffici	Concesso uso	Agibile
Edificio "Rita Levi Montalcini" (Delta 6)	7.503,98	132,67	uffici/laboratori/ambulatori	Concesso uso	Agibile
Casa ESI	170,36	-	uffici	Proprietà	Agibile
Edificio "Renato Ricamo"	15.626,89	1.389,85	uffici/aule/laboratori/biblioteca	Proprietà	Agibile
Edificio "Angelo Camillo De Meis" – Coppito 2	15.333,70	-	uffici/aule/laboratori	Proprietà	Agibile
COSBE	776,99	101,93	laboratori	Proprietà	Agibile
Edificio "Gino Parolini"(Vecchio nucleo ingegneria)	658,73	-	laboratori/uffici	Proprietà	Agibile
Lab. dipartimentali Ingegneria (Vecchio nucleo ingegneria)	1.673,34	-	laboratori/uffici	Proprietà	Agibile
Lab. motori e casa solare (Vecchio nucleo ingegneria)	767,01	98,41	laboratori/uffici	Proprietà	Agibile
San Salvatore palazzo "Ernesto Pontieri"	8.635,40	1.293,82	uffici/aule/laboratori/biblioteca	Proprietà	Agibile
Polo Via Di Vincenzo	3.331,06	-	uffici	Affitto	Agibile
FILMET	3.120,67	-	deposito/magazzino	Affitto	Agibile
FELIX	6.547,79	230,12	uffici/laboratori	Affitto	Agibile
Magazzino loc. Pile	579,79	-	deposito/magazzino	Affitto	Agibile
San Basilio	1.580,24	253,18	centro congressi	Concesso uso	Inagibile
Via Assergi "Palazzo Sallustio"	2.095,00	0,00	aule	Concesso uso	Inagibile
Ingegneria ampliamento	23.401,94	1.870,00	uffici/aule laboratori	Proprietà	Agibile
Casale Calore (Lab. INF)	457,00	-	strumenti di rilevazione	Proprietà	Inagibile
Casale Calore (Lab. Dip. FISICA)	100,00	-	strumenti di rilevazione	Proprietà	Inagibile
Centi Colella	1.116,00	-	palestre/spogliatoi/strutture sportive	Proprietà	Agibile
Campo Imperatore	97,00	-	laboratori	Proprietà	Agibile
Edificio "Tancredi Da Pentima" (ing. Vecchio nucleo)	9.421,00	238,00	uffici/aule	Proprietà	Inagibile
Edificio "Federico Caffè"	4.718,00	-	uffici/aule/biblioteca	Proprietà	Inagibile
Palazzo Carli	6.804,00	-	uffici	Proprietà	Inagibile
Palazzo Carli ex Ciabini	76,00	-	uffici	Proprietà	Inagibile

Palazzo Camponeschi	8.236,00	-	uffici/aule	Proprietà	Inagibile
Palazzo Ciavola Cortelli	757,00	-	uffici	Proprietà	inagibile
Via Forcella (centro di calcolo)	895,00	-	uffici	Proprietà	Inagibile
Palazzo Berardi S. Sisto "Palazzo San Sisto"	3.293,00	-	uffici	Proprietà	Inagibile
CRAB Sud	1.465,00	-	cantiere	Proprietà	Inagibile
Ex Cionni	115,00	-	magazzini	Proprietà	Inagibile
Ex Cionni	294,00	-	appartamento	Proprietà	Inagibile
Ex Minorenni Palazzina C	1217,38	-	Aule/uffici/biblioteca	Concessione d'uso gratuito	Agibile
Ex Minorenni Palazzina A	686,00		Uffici	Concessione d'uso gratuito	Agibile
Ex Minorenni Palazzina B	648,00	109,00	Uffici/mensa	Concessione d'uso gratuito	Agibile
TOTALE	143.071,14	6.408,89			

Biblioteche	
Estensione delle biblioteche (mq)	4.366,00
Posti a sedere	760,00
Postazioni Catalogo e Ricerca	15,00
Monografie	211.762,00
Periodici cartacei	4.727,00
Periodici elettronici	162.385,00
Banche dati	222,00
Prestiti librari	50.623,00

Principali grandezze portale di Ateneo al 31/12/2016	
Numero di visite al portale anno 2016	2.554.791
Media giornaliera di visitatori	7.058
Numero di eventi streaming trasmessi nel 2016	35
Numero di utenze rilasciate per aree riservate	279
Numero access point	262
Utenti medi giornalieri (ultimo semestre)	3.000

STATO PATRIMONIALE

	Saldo al 31/12/2015	Saldo al 31/12/2016
ATTIVO:		
A) IMMOBILIZZAZIONI		
I - IMMATERIALI:		
1) Costi di impianto, di ampliamento e di sviluppo	0,00	0,00
2) Diritti di brevetto e diritti di utilizzazione delle opere di ingegno	30.841,60	74.633,58
3) Concessioni, licenze, marchi e diritti simili	0,00	0,00
4) Immobilizzazioni in corso e acconti	4.494.010,56	4.494.010,56
5) Altre immobilizzazioni immateriali	24.793,66	62.174,77
TOTALE I - IMMATERIALI:	4.549.645,82	4.630.818,91
II - MATERIALI:		
1) Terreni e fabbricati	50.968.405,52	49.214.613,60
2) Impianti e attrezzature	1.990.408,61	2.393.399,75
3) Attrezzature scientifiche	3.184.431,53	2.486.636,13
4) Patrimonio librario, opere d'arte, d'antiquariato e museali	124.943,11	124.943,11
5) Mobili e arredi	362.840,09	284.917,54
6) Immobilizzazioni in corso e acconti	0,00	460.771,65
7) Altre immobilizzazioni materiali	36.430,41	36.538,06
TOTALE II - MATERIALI:	56.667.459,27	55.001.819,84
III - FINANZIARIE:	439.195,94	454.934,94
TOTALE A) IMMOBILIZZAZIONI	61.656.301,03	60.087.573,69
B) Attivo circolante:		
I - Rimanenze:	0,00	0,00
II - CREDITI (con separata indicazione, per ciascuna voce, degli importi esigibili entro l'esercizio successivo)		
1) Crediti verso MIUR e altre Amministrazioni centrali	31.678.211,50	16.617.917,54
<i>di cui esigibili oltre l'esercizio successivo</i>	<i>0,00</i>	
2) Crediti verso Regioni e Province Autonome	4.031.867,25	2.994.241,02
<i>di cui esigibili oltre l'esercizio successivo</i>	<i>3.537.329,26</i>	<i>2.215.738,35</i>
3) Crediti verso altre Amministrazioni locali	2.051.196,34	2.136.351,34
<i>di cui esigibili oltre l'esercizio successivo</i>	<i>1.861.911,79</i>	<i>1.560.315,00</i>
4) Crediti verso l'Unione Europea e altri Organismi Internazionali	6.274.288,05	6.792.832,14
<i>di cui esigibili oltre l'esercizio successivo</i>	<i>4.908.484,21</i>	<i>3.850.000,00</i>
5) Crediti verso Università	326.772,40	443.653,27
<i>di cui esigibili oltre l'esercizio successivo</i>	<i>0,00</i>	<i>0,00</i>
6) Crediti verso studenti per tasse e contributi	425.766,50	249.194,84
<i>di cui esigibili oltre l'esercizio successivo</i>	<i>0,00</i>	<i>0,00</i>
7) Crediti verso società ed enti controllati	0,00	0,00
<i>di cui esigibili oltre l'esercizio successivo</i>	<i>0,00</i>	<i>0,00</i>
8) Crediti verso altri (pubblici)	12.637.679,33	12.849.660,03
<i>di cui esigibili oltre l'esercizio successivo</i>	<i>11.745.400,90</i>	<i>12.207.062,07</i>
9) Crediti verso altri (privati)	4.238.188,61	4.209.664,12
<i>di cui esigibili oltre l'esercizio successivo</i>	<i>1.873.275,86</i>	<i>1.650.348,00</i>
TOTALE II - CREDITI (con separata indicazione, per ciascuna voce, degli importi esigibili entro l'esercizio successivo)	61.663.969,98	46.293.514,30
III - ATTIVITA' FINANZIARIE	0,00	0,00
IV - DISPONIBILITA' LIQUIDE:		
1) Depositi bancari e postali	95.718.783,29	135.595.791,63
2) Danaro e valori in cassa	0,00	0,00

TOTALE IV - DISPONIBILITA' LIQUIDE:	95.718.783,29	135.595.791,63
TOTALE B) Attivo circolante:	157.382.753,27	181.889.305,93
C) RATEI E RISCONTI ATTIVI		
c1) Ratei per progetti e ricerche in corso	0,00	36.036,31
c2) Altri ratei e risconti attivi	122.900,39	68.507,07
TOTALE C) RATEI E RISCONTI ATTIVI	122.900,39	104.543,38
TOTALE ATTIVO:	219.161.954,69	242.081.423,00
PASSIVO:		
A) PATRIMONIO NETTO:		
I - FONDO DI DOTAZIONE DELL'ATENEO	57.221.833,73	57.278.833,73
II - PATRIMONIO VINCOLATO		
1) Fondi vincolati destinati da terzi	2.011.571,43	2.011.571,43
2) Fondi vincolati per decisione degli organi istituzionali	58.198.051,14	55.292.923,41
3) Riserve vincolate (per progetti specifici, obblighi di legge, o altro)	0,00	0,00
TOTALE II - PATRIMONIO VINCOLATO	60.209.622,57	57.304.494,84
III - PATRIMONIO NON VINCOLATO		
1) Risultato gestionale esercizio	3.193.177,15	118.409,91
2) Risultati gestionali relativi ad esercizi precedenti	10.000.000,00	13.193.177,15
3) Riserve statutarie	0,00	0,00
TOTALE III - PATRIMONIO NON VINCOLATO	13.193.177,15	13.311.587,06
TOTALE A) PATRIMONIO NETTO:	130.624.633,45	127.894.915,63
B) FONDI PER RISCHI E ONERI	23.112.275,16	37.565.559,59
C) TRATTAMENTO DI FINE RAPPORTO DI LAVORO SUBORDINATO	474.426,03	451.594,26
D) DEBITI (con separata indicazione, per ciascuna voce, degli importi esigibili oltre l'esercizio successivo)		
1) Mutui e Debiti verso banche	0,00	0,00
<i>di cui esigibili oltre l'esercizio successivo</i>	0,00	0,00
2) Debiti: verso MIUR e altre Amministrazioni centrali	0,00	0,00
<i>di cui esigibili oltre l'esercizio successivo</i>	0,00	0,00
3) Debiti: verso Regione e Province Autonome	0,00	0,00
<i>di cui esigibili oltre l'esercizio successivo</i>	0,00	0,00
4) Debiti: verso altre Amministrazioni locali	0,00	12.727,40
<i>di cui esigibili oltre l'esercizio successivo</i>	0,00	0,00
5) Debiti: verso l'Unione Europea e altri organismi Internazionali	0,00	0,00
<i>di cui esigibili oltre l'esercizio successivo</i>	0,00	0,00
6) Debiti: verso Università	333.444,00	146.000,00
<i>di cui esigibili oltre l'esercizio successivo</i>	0,00	0,00
7) Debiti: verso studenti	0,00	1.048.650,98
<i>di cui esigibili oltre l'esercizio successivo</i>	0,00	0,00
8) Acconti	0,00	0,00
<i>di cui esigibili oltre l'esercizio successivo</i>	0,00	0,00
9) Debiti: verso fornitori	3.276.721,98	5.064.430,29
<i>di cui esigibili oltre l'esercizio successivo</i>	2.500.000,00	2.000.000,00
10) Debiti: verso dipendenti	0,00	43.612,91
<i>di cui esigibili oltre l'esercizio successivo</i>	0,00	0,00
11) Debiti: verso società o enti controllati	0,00	0,00
<i>di cui esigibili oltre l'esercizio successivo</i>		
12) Debiti: altri debiti	834.011,43	6.657.603,46
<i>di cui esigibili oltre l'esercizio successivo</i>	0,00	0,00
TOTALE D) DEBITI (con separata indicazione, per ciascuna voce, degli importi esigibili oltre l'esercizio successivo)	4.444.177,41	12.973.025,04
E) RATEI E RISCONTI PASSIVI E CONTRIBUTI AGLI INVESTIMENTI		

e1) Risconti per progetti e ricerche in corso	31.862.577,17	36.920.349,85
e2) Contributi agli investimenti	28.100.238,09	26.156.978,63
e3) Altri ratei e risconti passivi	543.627,38	119.000,00
TOTALE E) RATEI E RISCONTI PASSIVI E CONTRIBUTI AGLI INVESTIMENTI	60.506.442,64	63.196.328,48
TOTALE PASSIVO:	219.161.954,69	242.081.423,00

CONTO ECONOMICO

	Saldo al 31/12/2015	Saldo al 31/12/2016
A) PROVENTI OPERATIVI		
I. PROVENTI PROPRI		
1) Proventi per la didattica	17.498.486,55	14.521.165,00
2) Proventi da Ricerche commissionate e trasferimento tecnologico	1.835.300,65	1.463.262,57
3) Proventi da Ricerche con finanziamenti competitivi	1.121.990,23	1.853.096,78
TOTALE I. PROVENTI PROPRI	20.455.777,43	17.837.524,35
II. CONTRIBUTI		
1) Contributi Miur e altre Amministrazioni centrali	88.006.328,43	88.077.696,37
2) Contributi Regioni e Province autonome	980.877,86	732.688,62
3) Contributi altre Amministrazioni locali	238.237,32	112.400,00
4) Contributi Unione Europea e altri Organismi Internazionali	277.475,88	2.406.450,88
5) Contributi da Università	175.652,82	113.163,04
6) Contributi da altri (pubblici)	2.458.523,74	3.172.707,80
7) Contributi da altri (privati)	100.124,69	366.002,48
TOTALE II. CONTRIBUTI	92.237.220,74	94.981.109,19
III. PROVENTI PER ATTIVITA' ASSISTENZIALE	0,00	0,00
IV. PROVENTI PER GESTIONE DIRETTA INTERVENTI PER IL DIRITTO ALLO STUDIO	0,00	0,00
V. ALTRI PROVENTI E RICAVI DIVERSI	4.549.530,51	2.957.963,04
VI. VARIAZIONE RIMANENZE	0,00	0,00
VII. INCREMENTO DELLE IMMOBILIZZAZIONI PER LAVORI INTERNI	0,00	0,00
TOTALE PROVENTI (A)	117.242.528,68	115.776.596,58
B) COSTI OPERATIVI		
VIII. COSTI DEL PERSONALE		
1) Costi del personale dedicato alla ricerca e alla didattica:		
a) docenti / ricercatori	49.273.448,47	47.607.413,91
b) collaborazioni scientifiche (collaboratori, assegnisti, ecc)	2.830.753,42	2.597.883,84
c) docenti a contratto	589.704,74	766.794,81
d) esperti linguistici	310.052,45	320.461,02
e) altro personale dedicato alla didattica e alla ricerca	164.302,48	320.261,18
TOTALE 1) Costi del personale dedicato alla ricerca e alla didattica:	53.168.261,56	51.612.814,76
2) Costi del personale dirigente e tecnico amministrativo	17.050.826,91	17.459.121,96
TOTALE VIII. COSTI DEL PERSONALE	70.219.088,47	69.071.936,72
IX. COSTI DELLA GESTIONE CORRENTE		
1) Costi per sostegno agli studenti	14.773.839,44	14.420.601,50
2) Costi per il diritto allo studio	248.518,69	194.757,89
3) Costi per la ricerca e l'attività editoriale	0,00	0,00
4) Trasferimenti a partner di progetti coordinati	1.586.183,11	1.559.472,60
5) Acquisto materiale consumo per laboratori	1.077.483,92	1.099.487,85
6) Variazione rimanenze di materiale di consumo per laboratori	0,00	0,00
7) Acquisto di libri, periodici e materiale bibliografico	549.931,90	1.002.989,66
8) Acquisto di servizi e collaborazioni tecnico gestionali	11.162.245,97	10.354.652,47
9) Acquisto altri materiali	290.651,95	256.783,06
10) Variazione delle rimanenze di materiali	0,00	0,00
11) Costi per godimento beni di terzi	2.352.789,85	1.565.585,38
12) Altri costi	1.366.001,42	1.327.854,61
TOTALE IX. COSTI DELLA GESTIONE CORRENTE	33.407.646,25	31.782.185,02
X. AMMORTAMENTI E SVALUTAZIONI		

1) Ammortamenti immobilizzazioni immateriali	31.515,14	14.741,51
2) Ammortamenti immobilizzazioni materiali	3.631.674,55	3.846.229,84
3) Svalutazione immobilizzazioni	0,00	0,00
4) Svalutazioni dei crediti compresi nell'attivo circolante e nelle disponibilità liquide	0,00	0,00
TOTALE X. AMMORTAMENTI E SVALUTAZIONI	3.663.189,69	3.860.971,35
XI. ACCANTONAMENTI PER RISCHI E ONERI	3.377.357,94	15.795.998,09
XII. ONERI DIVERSI DI GESTIONE	1.118.687,32	861.414,51
TOTALE COSTI (B)	111.785.969,67	121.372.505,69
DIFFERENZA TRA PROVENTI E COSTI OPERATIVI (A - B)	5.456.559,01	-5.595.909,11
C) PROVENTI E ONERI FINANZIARI		
1) Proventi finanziari	0,00	275.064,48
2) Interessi ed altri oneri finanziari	0,00	0,00
3) Utili e perdite su cambi	0,00	-1.341,94
TOTALE PROVENTI E ONERI FINANZIARI (C)	0,00	273.722,54
D) RETTIFICHE DI VALORE DI ATTIVITA' FINANZIARIE		
1) Rivalutazioni	0,00	0,00
2) Svalutazioni	0,00	0,00
TOTALE RETTIFICHE DI VALORE DI ATTIVITA' FINANZIARIE (D)	0,00	0,00
E) PROVENTI E ONERI STRAORDINARI		
1) Proventi	0,00	5.489.783,48
2) Oneri	2.213.928,85	0,00
PROVENTI E ONERI STRAORDINARI (E)	2.213.928,85	5.489.783,48
Risultato prima delle imposte (A - B + - C + - D + - E)	3.242.630,16	167.596,91
F) IMPOSTE SUL REDDITO DELL'ESERCIZIO CORRENTI, DIFFERITE, ANTICIPATE	49.453,00	49.187,00
RISULTATO DELL'ESERCIZIO	3.193.177,16	118.409,91

RENDICONTO FINANZIARIO

UNIVERSITA' DEGLI STUDI DELL'AQUILA	2015	2016
RENDICONTO FINANZIARIO 2016 (cash flow)		
FLUSSO MONETARIO (CASH FLOW) ASSORBITO/GENERATO DALLA GESTIONE CORRENTE	7.665.069,77	18.409.833,92
RISULTATO NETTO	3.193.177,15	118.409,91
Rettifica voci che non hanno avuto effetto sulla liquidità :		
AMMORTAMENTI E SVALUTAZIONI	3.663.189,69	3.860.971,35
VARIAZIONE NETTA DEI FONDI RISCHI ED ONERI	834.276,90	14.453.284,43
VARIAZIONE NETTA TFR	-25.573,97	-22.831,77
FLUSSO MONETARIO (CASH FLOW) ASSORBITO/GENERATO DALLE VARIAZIONI DEL CAPITALE CIRCOLANTE	14.816.527,30	19.898.447,08
(AUMENTO) / DIMINUZIONE DEI CREDITI	22.298.701,68	15.370.455,68
(AUMENTO) / DIMINUZIONE DELLE RIMANENZE	0,00	0,00
(AUMENTO) / DIMINUZIONE DEI DEBITI	-4.697.340,90	8.528.848,00
VARIAZIONE DI ALTRE VOCI DEL CAPITALE CIRCOLANTE	-2.784.833,48	-4.000.856,60
A) FLUSSO DI CASSA (CASH FLOW) OPERATIVO:	22.481.597,07	38.308.281,00
INVESTIMENTI IN IMMOBILIZZAZIONI:	-1.132.956,72	1.568.727,34
MATERIALI al netto dei decrementi	-20.252,00	1.665.639,43
IMMATERIALI al netto dei decrementi	-1.110.804,72	-81.173,09
FINANZIARIE al netto dei decrementi	-1.900,00	-15.739,00
B) FLUSSO MONETARIO (CASH FLOW) DA ATTIVITA' DI INVESTIMENTO/DISINVESTIMENTO:	-1.132.956,72	1.568.727,34
ATTIVITÀ DI FINANZIAMENTO:	0,00	0,00
AUMENTO DI CAPITALE	0,00	0,00
VARIAZIONE NETTA DEI FINANZIAMENTI A MEDIO E LUNGO TERMINE	0,00	0,00
C) FLUSSO MONETARIO (CASH FLOW) DA ATTIVITA' DI FINANZIAMENTO:	0,00	0,00
D) FLUSSO MONETARIO (CASH FLOW) DELL'ESERCIZIO (A+B+C)	21.348.640,35	39.877.008,34
DISPONIBILITÀ MONETARIA NETTA INIZIALE	74.370.142,94	95.718.783,29
DISPONIBILITÀ MONETARIA NETTA FINALE	95.718.783,29	135.595.791,63
FLUSSO MONETARIO (CASH FLOW) DELL'ESERCIZIO	21.348.640,35	39.877.008,34

NOTA INTEGRATIVA

Gli schemi di Bilancio, definiti dal citato D.I. n. 19/2014, art. 3 e relativi Allegati, prevedono delle voci obbligatorie che, in relazione alle specificità del singolo ateneo, possono essere ulteriormente articolate.

Gli importi rappresentati nei prospetti contabili sono espressi in unità di euro.

Per quanto riguarda i criteri di valutazione e le modalità di rappresentazione delle poste contabili, oltre a quanto disposto dal D.I. n. 19/2014, si è fatto riferimento, ove applicabili, ai principi e alle raccomandazioni emanate dall'Organismo Italiano di Contabilità (OIC), nonché alle indicazioni fornite dal Manuale Tecnico-Operativo (MTO) di cui all'art. 8, D.I. n. 19/2014, approvato nella prima versione con Decreto Direttoriale n. 3112 del 2 dicembre 2015 e nella seconda versione disponibile alla data di redazione del presente documento contabile in formato bozza (II versione).

Di seguito saranno pertanto presentati i criteri di valutazione delle diverse poste dello Stato Patrimoniale e del Conto Economico, entrando poi nel dettaglio degli importi compongono i prospetti contabili. Occorre evidenziare che, trattandosi di primo esercizio chiuso in contabilità economico-patrimoniale, le voci di Stato Patrimoniale Iniziale, valorizzate al 1° gennaio 2015, possono essere utilmente confrontate con quelle al 31.12.2015, mentre analogo confronto non sarà possibile per i dati di Conto Economico, che riporterà solo i valori dell'esercizio 2015.

CRITERI DI VALUTAZIONE

La valutazione e la classificazione delle voci dello Stato Patrimoniale e del Conto Economico è avvenuta sulla base dei criteri definiti dal D.I. n. 19/2014, e degli schemi ivi previsti.

Come da art. 1 del Decreto citato, per tutto quanto non espressamente previsto dallo stesso, si applicano le disposizioni del Codice Civile e i Principi Contabili Nazionali emanati dall'Organismo Italiano di Contabilità (OIC).

ATTIVO**1. IMMOBILIZZAZIONI****IMMOBILIZZAZIONI IMMATERIALI**

Le immobilizzazioni immateriali sono beni o costi pluriennali caratterizzati dalla natura immateriale e dalla mancanza di tangibilità, che manifestano i benefici economici lungo un arco temporale di più esercizi e non solo in quello di sostenimento dei costi.

Le immobilizzazioni immateriali sono iscritte al costo di acquisto o di produzione,

comprensivo di costi accessori o di produzione, dell'IVA per la parte non detraibile sulla base di limiti oggettivi (nonché interamente, per gli acquisti inerenti la sfera istituzionale) e di quelli di indiretta attribuzione per la quota ragionevolmente imputabile.

Le immobilizzazioni immateriali entrano a far parte del patrimonio dell'Università mediante l'acquisizione diretta dall'esterno, gratuita o onerosa, oppure mediante la produzione/realizzazione all'interno dell'Università stessa.

Il costo delle immobilizzazioni immateriali, la cui utilizzazione è limitata nel tempo, deve essere sistematicamente ammortizzato in ogni esercizio tenendo conto della residua possibilità di utilizzo. Le aliquote di ammortamento applicate sono state determinate in base alla durata stimata della vita utile. L'ammortamento viene determinato dal momento in cui l'immobilizzazione è disponibile per l'utilizzo o comunque dalla data in cui il bene ha iniziato a produrre benefici economici per l'Ateneo.

Nella voce *Altre immobilizzazioni immateriali* sono iscritti altri costi capitalizzabili che, per la loro differente natura, non trovano collocazione nelle altre voci della medesima classe. I costi iscrivibili devono rispettare il principio generale valido per tutte le immobilizzazioni immateriali, ossia che si tratti di costi che non esauriscano la loro utilità in un solo periodo, ma che siano produttivi di benefici per l'ente lungo un arco temporale di più esercizi. Un altro principio generale da osservare è quello che la capitalizzazione iniziale e il mantenimento dell'iscrizione nell'attivo di questi costi è consentita solamente se vi è una chiara evidenza della loro recuperabilità nel futuro. Il periodo di ammortamento dei costi iscrivibili in questa voce varia in relazione al periodo di effettiva utilità prodotta a vantaggio dell'ateneo; ne consegue che in ogni esercizio si rende necessario verificare il permanere delle condizioni che avevano determinato la iscrizione dei costi nell'attivo dello stato patrimoniale bilancio e, se le condizioni sono mutate, ossia l'utilità futura dei costi capitalizzati è venuta meno o non è più dimostrabile, occorre imputare a costi di periodo il valore netto contabile (residuo da ammortizzare) dei costi precedentemente capitalizzati.

Nella voce si rilevano i costi sostenuti per spese su beni presi in locazione, leasing, noleggio, uso, anche gratuito, ecc. dall'Ateneo (quindi non presenti fra le immobilizzazioni materiali), sono capitalizzabili ed iscrivibili in questa voce se le migliorie e le spese incrementative non sono separabili dai beni stessi, ossia non possono avere una loro autonoma funzionalità; altrimenti sono iscrivibili tra le *Immobilizzazioni materiali* nella specifica categoria di appartenenza.

IMMOBILIZZAZIONI MATERIALI

Le immobilizzazioni materiali sono elementi patrimoniali, di proprietà dell'Ateneo, destinati ad un utilizzo durevole e acquisti per la realizzazione delle proprie attività. Rientrano in questa categoria anche le immobilizzazioni utilizzate per la realizzazione di progetti di ricerca finanziati con risorse esterne, per le quali sono applicate le stesse aliquote di ammortamento adottate per i cespiti finanziati con fondi dell'Ateneo. Le immobilizzazioni materiali sono iscritte al costo di acquisto o di produzione. Nel costo di acquisto rientrano anche gli oneri accessori (costi di trasporto e montaggio, dazi di importazione e tasse di acquisto non recuperabili quali l'IVA nel

caso di acquisti effettuati in regime di attività istituzionale, onorario del professionista relativo all'acquisto del bene, ecc...), nonché tutti gli altri oneri che l'Ateneo deve sostenere affinché il bene possa essere utilizzato (costi per la preparazione del luogo di installazione, costi iniziali di consegna e movimentazione, costi di installazione, costi per smantellamento e bonifica del luogo, spese e onorari di perizie e collaudi). Dal costo sono invece stati decurtati eventuali sconti ed abbuoni.

Il costo di produzione comprende tutti i costi direttamente imputabili; può comprendere anche altri costi, per la quota ragionevolmente imputabile al bene, relativi al periodo di fabbricazione e fino al momento in cui il bene può essere utilizzato. L'IVA indetraibile viene capitalizzata a incremento del costo del cespite cui si riferisce, salvo che ciò determini un importo eccedente il valore recuperabile tramite l'uso del bene.

I costi di manutenzione ordinaria delle immobilizzazioni sono contabilizzati interamente nell'esercizio in cui sono sostenuti, mentre i costi di manutenzione straordinaria (ampliamento, ammodernamento o miglioramento), cui è connesso un potenziamento della capacità produttiva o di sicurezza del bene o del prolungamento della vita utile, sono portati a incremento del valore del bene cui ineriscono e poi ammortizzati. Il costo delle immobilizzazioni materiali, la cui utilizzazione è limitata nel tempo, è sistematicamente ammortizzato in ogni esercizio, tenendo conto della residua possibilità di utilizzo.

I costi di manutenzione ordinaria delle immobilizzazioni sono registrati per competenza.

I costi di manutenzione straordinaria (ampliamento, ammodernamento o miglioramento), cui è connesso un potenziamento della capacità produttiva o di sicurezza del bene o del prolungamento della vita utile, sono stati portati a incremento del valore del bene cui ineriscono e poi ammortizzati.

Le immobilizzazioni materiali sono sistematicamente ammortizzate nell'esercizio secondo i coefficienti commisurati alla loro residua possibilità di utilizzo e tenendo conto anche dell'usura fisica del bene.

Le immobilizzazioni materiali costituite da terreni e fabbricati sono iscritte, laddove non disponibile il costo di acquisto o di produzione, al valore catastale come previsto dal Decreto sui Principi Contabili prima citato. Il valore dei fabbricati, determinato come sopra descritto, viene sistematicamente ammortizzato in ogni esercizio, tenendo conto della residua possibilità di utilizzo, secondo la percentuale di ammortamento del 3%; per i terreni non è previsto alcun tipo di ammortamento.

Le immobilizzazioni materiali di valore inferiore a € 150,00 sono iscritte al costo. Non vengono invece ammortizzati i cespiti rientranti nelle categorie di Patrimonio librario di pregio, opere d'arte e d'antiquariato.

I libri e le riviste, come previsto dai principi contabili emanati dal MIUR, vengono ammortizzati interamente nell'anno.

Le aliquote di ammortamento applicate sono conformi a quelle indicate nel secondo Manuale tecnico operativo, ancora in fase di bozza, di cui all'art. 8 del decreto interministeriale MIUR---MEF n. 19 del 14 gennaio 2014 e sono riportate nella tabella a seguire:

IMMOBILIZZAZIONI IMMATERIALI	ALIQUOTA AMMORTAMENTO	NOTE OPERATIVE
COSTI DI IMPIANTO, AMPLIAMENTO E SVILUPPO		
Costi di impianto e ampliamento	20%	
Costi di ricerca, sviluppo e pubblicità	20%	
DIRITTI DI BREVETTO INDUSTRIALE E DIRITTI DI UTILIZZAZIONE DELLE OPERE DELL'INGEGNO		
Software	20%	sw acquistato a titolo di proprietà, sw in licenza d'uso a tempo indeterminato, sw prodotto internamente
Brevetti	20%	
Diritti di utilizzo di opere di ingegno	20%	
CONCESSIONI LICENZE, MARCHI E DIRITTI SIMILI		
Concessioni, licenze, marchi e diritti simili	20%	
ALTRE IMMOBILIZZAZIONI IMMATERIALI		
Manutenzioni e spese incrementative su beni di terzi	variabile	aliquota % maggiore tra bene e durata residua del contratto
Immobilizzazioni immateriali diverse	20%	
IMMOBILIZZAZIONI MATERIALI		
TERRENI E FABBRICATI		
Terreni edificabili		non soggetto ad ammortamento
Terreni agricoli		non soggetto ad ammortamento
Fabbricati	3%	
Fabbricati di valore storico-artistico	3%	
Costruzioni leggere	10%	
IMPIANTI ED ATTREZZATURE		
Impianti generici	10%	
Impianti specifici	20%	
Attrezzature informatiche, audio video ed elettriche	20%	
Altre attrezzature	15%	
ATTREZZATURE SCIENTIFICHE		
Attrezzature scientifiche	20%	
PATRIMONIO LIBRARIO, OPERE D'ARTE, D'ANTIQUARIATO E MUSEALI		
Materiale Bibliografico	100%	
E-book e periodici on line		dotazione libraria a costo
Collezioni scientifiche		non soggetto ad ammortamento
Beni di valore culturale, storico, artistico e museale		non soggetto ad ammortamento
Libri storici		non soggetto ad ammortamento
MOBILI E ARREDI		
Mobili	15%	
Arredi e complementi	15%	
ALTRE IMMOBILIZZAZIONI MATERIALI		
Autocarri motoveicoli e simili	20%	
Autovetture da trasporto	20%	
Immobilizzazioni materiali diverse		in base allo specifico bene

IMMOBILIZZAZIONI FINANZIARIE

La valutazione delle immobilizzazioni finanziarie riguarda principalmente, le partecipazioni da classificare fra gli investimenti durevoli, nonché crediti per depositi cauzionali per contratti e/o rapporti di lunga durata (anche relativi a utenze, ecc.). Per partecipazioni si intendono sia gli investimenti duraturi in imprese, di solito rappresentati da azioni o quote di società, sia in consorzi, fondazioni o altri enti commerciali e non, quali comitati e/o associazioni, comunque all'interno di soggetti dotati di soggettività giuridico patrimoniale autonoma. Le Partecipazioni sono iscritte al costo di acquisizione comprensivo degli oneri accessori.

2. ATTIVO CIRCOLANTE

RIMANENZE

Le rimanenze di magazzino sono valutate al costo di acquisto o di produzione, ovvero al valore di realizzazione desumibile dall'andamento del mercato, se minore.

Le rimanenze di magazzino includono i beni destinati alla vendita o che concorrono alla attività tipica dell'ateneo e quelli destinati alla cessione o vendita. Si considerano rimanenze di magazzino, quelle relative a:

- i beni destinati ad attività didattica, di ricerca, o di supporto ad esse;
- i beni di consumo e gli altri beni utilizzati nelle attività dell'Ateneo;
- i beni destinati alla vendita all'interno dell'attività commerciale svolta dall'Ateneo.

CREDITI

I crediti sono esposti al loro presumibile valore di realizzo mediante l'iscrizione di un Fondo svalutazione crediti che è calcolato tenendo conto sia delle perdite risultanti da elementi e informazioni certi a oggi disponibili, nonché dei rischi di mancato incasso, prudenzialmente stimati considerando l'anzianità dei crediti e avuto riguardo dell'esperienza passata.

I crediti rappresentano il diritto a esigere a una data scadenza determinati importi. Nel caso di contributi, sono stati iscritti a fronte di una comunicazione ufficiale da parte dell'ente finanziatore in merito all'assegnazione definitiva a favore dell'ateneo o, nel caso di amministrazioni pubbliche, atto o provvedimento ufficiale; i crediti commerciali invece sono iscritti contestualmente all'emissione della fattura. I crediti sono iscritti al valore nominale.

DISPONIBILITÀ LIQUIDE

Si tratta dei depositi bancari/postali (anche nel sistema di Tesoreria Unica), assegni, denaro contante, libretti e valori bollati. Tali poste sono valutate al valore nominale.

3. RATEI E RISCONTI ATTIVI

Nella voce ratei e risconti attivi sono iscritti rispettivamente i proventi di competenza dell'esercizio esigibili in esercizi successivi e i costi sostenuti entro la chiusura dell'esercizio, ma di competenza di esercizi successivi.

PASSIVO**4. PATRIMONIO NETTO**

Il Patrimonio netto è la differenza fra le attività e le passività patrimoniali e indica l'ammontare dei c.d. "mezzi propri" cioè dei mezzi destinati per la realizzazione dei fini istituzionali dell'ente e per la copertura dei rischi, nonché la capacità dell'ente di soddisfare i creditori e le obbligazioni "in via residuale" attraverso le attività.

In sede di impianto della contabilità economico patrimoniale, il patrimonio netto si è formato come differenziale per effetto della iscrizione delle componenti dell'attivo e del passivo patrimoniale. Successivamente ha subito variazioni in seguito alla destinazione di utili di esercizio.

Il DI n. 19/2014 all'art. 4, comma 1, lettera h) stabilisce che il patrimonio netto degli atenei si articola in:

- Fondo di dotazione dell'Ateneo;
- Patrimonio vincolato - composto da fondi, riserve e contributi in conto capitale vincolati per scelte operate da terzi donatori;
- Patrimonio non vincolato - riserve derivanti dai risultati dell'esercizio e degli esercizi precedenti, nonché delle riserve statutarie.

Il fondo di dotazione può essere altresì aumentato da eventuali decisioni del Consiglio di Amministrazione dell'ateneo di riclassificare e destinare a tale titolo eventuali riserve disponibili. Eventuali versamenti di terzi, seppur destinati a fondo perduto, non confluiranno invece nel fondo di dotazione, ma dovranno costituire riserve o fondi di patrimonio, eventualmente vincolati in base alla destinazione voluta dal donante.

Eventuali perdite derivanti dalla gestione economica dell'ateneo potranno trovare copertura nel fondo di dotazione solo laddove non risultino altre poste capienti fra quelle di patrimonio netto libero.

Il Patrimonio vincolato è composto da tre macro voci:

1. Fondi vincolati destinati da terzi;
2. Fondi vincolati per decisioni degli organi istituzionali;
3. Riserve vincolate per progetti specifici, obblighi di legge o altro.

I *Fondi vincolati destinati da terzi* rappresentano l'ammontare delle somme derivanti da erogazioni, donazioni, lasciti testamentari o altre liberalità, vincolate nella finalità e/o nell'utilizzo per scelta del terzo donatore, rilevate nella posta tempo per tempo.

I *Fondi vincolati per decisioni degli organi istituzionali* trovano la loro origine in sede di destinazione del risultato dell'esercizio o di altre risorse libere di patrimonio, da parte degli organi d'Ateneo competenti in materia. Qualora il vincolo per il quale il fondo è stato costituito dovesse venire meno, la riserva potrà essere liberata e riclassificata, con apposita rilevazione contabile di permutazione economica, fra le voci di patrimonio netto non vincolato.

Il Patrimonio non vincolato, come risultante dallo schema di bilancio allegato 1 al D.I. n. 19/2014, è composto da tre macro voci:

1. Risultato gestionale esercizio;
2. Risultati gestionali relativi ad esercizi precedenti;
3. Riserve statutarie.

Il *Risultato gestionale d'esercizio* accoglie il risultato d'esercizio che scaturisce dal conto economico.

In sintesi l'utile d'esercizio può essere:

- Accantonato nella voce *Risultato di esercizio*;
- Accantonato in *Fondi vincolati per decisioni degli organi istituzionali* o *Riserve statutarie*;
- Utilizzato a copertura di perdite pregresse eventualmente accantonate nella voce *Risultati gestionali relativi ad esercizi precedenti*;
- Rinviato ai futuri esercizi.

La copertura di una perdita d'esercizio va effettuata prioritariamente, e fino a capienza del fondo, con la voce *Risultati gestionali esercizi precedenti*.

La permanenza dei vincoli viene verificata ogni anno e la quota di patrimonio vincolato viene determinata di conseguenza.

5. FONDI RISCHI E ONERI

I fondi per rischi ed oneri rappresentano passività di natura determinata, certa o probabile, dei quali alla data di chiusura dell'esercizio, non siano esattamente determinabili l'ammontare o la data della sopravvenienza. Gli stessi fondi raccolgono anche gli accantonamenti a copertura prudenziale di possibili oneri futuri. Gli stanziamenti riflettono la migliore stima possibile sulla base degli elementi a disposizione nel rispetto della normativa vigente.

6. TRATTAMENTO DI FINE RAPPORTO DI LAVORO SUBORDINATO

Rappresenta l'effettivo debito per il trattamento di fine rapporto di lavoro subordinato maturato verso il personale esperto linguistico. Tale debito è determinato in conformità alle prescrizioni di legge ed ai contratti di lavoro vigenti.

Per il rimanente personale dell'Ateneo (docenti, ricercatori, dirigenti e tecnici amministrativi) non è necessario alcun accantonamento al fondo TFR, in quanto le contribuzioni sono versate direttamente all'INPDAP-INPS che corrisponderà direttamente quanto dovuto alla cessazione del rapporto di lavoro.

7. DEBITI

I debiti sono iscritti al valore nominale, con evidenziazione dei debiti esigibili entro l'esercizio e di quelli oltre.

8. RATEI E RISCONTI PASSIVI PER RICERCHE IN CORSO

Nella voce ratei passivi sono iscritte le quote di costi di competenza dell'esercizio esigibili in esercizi successivi.

Nella voce risconti passivi sono iscritte le quote di proventi percepiti entro la chiusura dell'esercizio ma di competenza di esercizi successivi.

La voce è costituita da risconti passivi calcolati su progetti di ricerca finanziati da esterni all'Ateneo (UE, MIUR, Regione, Privati ecc.) di durata pluriennale, non ancora ultimati ed il cui ricavo avrà quindi effetti anche sugli esercizi successivi. Il calcolo della quota di competenza degli esercizi successivi è determinato mettendo in relazione i costi e ricavi di ogni singolo progetto, e portando agli esercizi successivi la quota di ricavo che eccede la copertura dei costi di esercizio (metodo della "commessa completata" che prevede il riconoscimento dei ricavi in misura pari ai costi sostenuti).

Nella stessa voce sono presenti anche i risconti passivi per Contributi agli investimenti utilizzati a sterilizzazione degli ammortamenti dei fabbricati, acquistati o sottoposti a manutenzione straordinaria, con fondi di terzi.

COSTI E RICAVI

I ricavi ed i proventi sono stati imputati nel rispetto del principio di competenza economica ed esclusivamente nel caso in cui siano effettivamente maturati al termine dell'esercizio.

I costi e gli oneri sono stati imputati nel rispetto del principio di competenza economica e della prudenza, rilevando anche componenti economiche negative che alla chiusura dell'esercizio non avevano avuto manifestazione finanziaria.

I ricavi e i costi relativi ad operazioni in valuta sono determinati al cambio corrente alla data nella quale la relativa operazione è compiuta.

Le tasse e contributi universitari dovuti dagli studenti sono rilevati per cassa in deroga al principio di competenza, per cui determinano componenti positive al momento della riscossione. La scelta di tale metodo si ritiene possa offrire la più veritiera rappresentazione in bilancio di tale tipologia di ricavo. L'adozione di questo criterio, alla luce della ciclicità del dato e del valore della contribuzione studentesca, non comporta alterazioni sostanziali del volume dei ricavi, rivelandosi, per altro verso, la soluzione più in linea con il criterio di prudenza di cui all'art. 2 del D.I. n. 19/2014. Non ultimo, la peculiare situazione del nostro Ateneo che viene da un lungo periodo di esenzione delle tasse, reintrodotte solo a partire dal 2015, non ci permette di osservare il dato storico per procedere a

stime di entrate considerate attendibili. Inoltre è in vigore un Accordo con il MIUR che richiede una rendicontazione delle tasse introitate per cassa nel corso dell'anno che ci garantisce una contribuzione studentesca pari a 14 mln di euro. Per quanto detto la rilevazione per cassa delle tasse studentesche descrive la rappresentazione più coerente con la nostra realtà e si ritiene che questa deroga sarà mantenuta almeno fino alla vigenza dell'Accordo di Programma.

CONTRIBUTI

Per contributi in conto esercizio si intendono le somme disposte da terzi per sostenere il funzionamento dell'ateneo o comunque per realizzare attività non classificabili tra gli investimenti.

I contributi in conto esercizio certi ed esigibili sono stati iscritti nel Conto Economico.

Per contributi in conto capitale si intendono le somme erogate a fondo perduto dallo Stato o da altri enti, pubblici o privati, per la realizzazione di opere e per l'acquisizione di beni durevoli.

I contributi in conto capitale vengono iscritti nel Conto Economico, in base alla vita utile del cespite, imputando fra i ricavi il contributo e riscontandone la quota residua fino alla conclusione del periodo di ammortamento.

ANALISI DELLE VOCI DELLO STATO PATRIMONIALE

Lo schema di Stato Patrimoniale adottato è quello previsto dagli schemi ministeriali indicati nel decreto interministeriale MIUR-MEF n.19 del 14 gennaio 2014 sui principi contabili più volte ricordato e integrato, ove non specificamente disciplinato con le disposizioni civilistiche. Le voci di Stato patrimoniale del Bilancio di esercizio 2016 sono confrontate con lo Stato patrimoniale al 31.12.2015. Per quanto riguarda i criteri adottati si rinvia alla sezione "Criteri di valutazione".

ATTIVITA'**A. IMMOBILIZZAZIONI****A.I IMMOBILIZZAZIONI IMMATERIALI**

In tale raggruppamento trovano collocazione attività prive di consistenza fisica, la cui utilità si ripartisce su più esercizi.

	valori
Saldo al 31.12.2015	4.549.645,82
Saldo al 31.12.2016	4.630.818,91
<i>variazione</i>	81.173,09

	Saldo al 31/12/2016
Diritti di brevetto e diritti di utilizzazione delle opere di ingegno	92.671,01
Fondo ammortamento diritti di brevetto e diritti di utilizzazione delle opere di ingegno	-18.037,43
TOTALE NETTO	74.633,58
Immobilizzazioni in corso e acconti immateriali	4.494.010,56
TOTALE NETTO	4.494.010,56
Altre immobilizzazioni immateriali	92.602,91
Fondo ammortamento altre immobilizzazioni immateriali	-30.428,14
TOTALE NETTO	62.174,77

Come da D.I. 19/2014 art. 4 comma 1 lettera a), i costi di brevetto sono , in via prudenziale iscritti a conto economico.

La voce "Diritti di brevetto e diritti di utilizzazione delle opere dell'ingegno" riporta il valore dei software acquistati a titolo di proprietà nel corso del 2016, il costo più significativo è riferibile

all'acquisto di software per la gestione della rete wi-fi dell'immobile di località Acquasanta (attuale sede dei corsi di studio di Economia).

Nella voce "*immobilizzazioni in corso e acconti immateriali*" sono iscritti i costi per lavori di ristrutturazione e per migliorie di beni di terzi che a fine esercizio non sono ancora stati completati; i lavori in questione sono riferiti agli interventi di ristrutturazione dell'edificio Delta 6 (di proprietà della ASL) – Corso di Laurea di Medicina e Chirurgia – che risultano ultimati ma per i quali sono ancora incorso le operazioni di collaudo tecnico – amministrativo a cura del Provveditorato opere pubbliche.

La voce *Altre immobilizzazioni immateriali* contiene i costi sostenuti per le migliorie e spese incrementative su beni di terzi a disposizione dell'Ateneo nel caso in cui le migliorie e spese incrementative non siano separabili dai beni stessi (ovvero non possano avere una loro autonoma funzionalità). Diversamente sono iscritti tra le immobilizzazioni materiali.

Per l'anno 2016 i costi sostenuti sono riferibili agli interventi di manutenzione straordinaria sull'impianto di trasmissione dati dell'immobile di località Acquasanta (€ 43.015,59 lordo ammortamento annuale).

A.II IMMOBILIZZAZIONI MATERIALI

All'interno di questo raggruppamento sono ricompresi tutti i beni durevoli utilizzati dall'Ateneo per le proprie attività. Questi beni vengono ammortizzati in modo sistematico conformemente alle percentuali indicate nel secondo Manuale tecnico operativo, ancora in fase di bozza, già esposte nella prima parte di questa nota integrativa.

	valori
Saldo al 31.12.2015	56.667.459,27
Saldo al 31.12.2016	55.001.819,84
variazione	-1.665.639,43

Di seguito si espone il dettaglio della movimentazione delle immobilizzazioni materiali specificando per ciascuna voce: il costo e gli ammortamenti dell'esercizio.

A.II.1 TERRENI E FABBRICATI

La voce comprende i terreni e i fabbricati di proprietà dell'Ateneo su cui esiste un diritto reale non limitato temporalmente.

Terreni e fabbricati	valori
Saldo al 31.12.2015	50.968.405,52
Saldo al 31.12.2016	49.214.613,60
variazione	- 1.753.791,92

Terreni	valori
Saldo al 31.12.2015	16.310.456,02
Saldo al 31.12.2016	16.310.456,02

Il prospetto che segue espone informazioni dettagliate sul valore e sui movimenti che hanno riguardato i singoli fabbricati:

FABBRICATI	VALORE AL 31/12/2015 (a)	AMMORTAMENTI D'ESERCIZIO (d)	VALORE AL 31/12/2016 (a+b-c-d)
Palazzo Carli	0	0	0
Ex.Ciabini	0	0	0
Pal. Camponeschi	0	0	0
Pal.Ciavoll-Cortelli	0	0	0
Centro Calcolo	0	0	0
Pal. Ex-LIUMCA	234.330,12	7.725,17	226.604,95
Fac.INGEGNERIA - Vecchio Nucleo	343.022,51	12.137,49	330.885,02
Fac. INGEGNERIA - Ampliamento Corpi ABC	5.473.818,23	471.851,05	5.001.967,18
Fac. ECONOMIA	868.267,35	57.884,49	810.382,86
Fac. SCIENZE	2.854.995,64	342.677,14	2.512.318,50
Dip.AREA BIOLOG.	3.866.138,30	355.142,27	3.510.996,03
Laboratori INF	25.037,78	799,08	24.238,70
Laboratori Dip FISICA	0	0	0,00
Complesso Sportivo	399.439,78	27.505,68	371.934,10
Giardino Botanico	0	0	0,00
Ex-S.Salvatore AlaEst	10.022.093,53	341.662,28	9.680.431,25
Ex-S.Salvatore v. nucleo	6.375.160,00	0	6.375.160,00
CRAB- SUD	164.536,59	7.367,31	157.169,28
BLOCCO AULE	3.785.172,07	129.039,96	3.656.132,11
EX CIONNI - Appartamento	179.760,00	0	179.760,00
EX CIONNI - garage	66.177,60	0	66.177,60
TOTALE	34.657.949,50	1.753.791,92	32.904.157,58

Nel corso dell'esercizio non sono stati sostenuti costi di manutenzione straordinaria.

A.II.2 IMPIANTI E ATTREZZATURE

In questa voce, sono ricomprese le acquisizioni e le installazioni di attrezzature destinate alle attività didattiche e amministrative, nonché attrezzature elettriche, elettroniche ed informatiche. Gli incrementi registrati nell'esercizio sono principalmente dovuti all'acquisto di nuove attrezzature didattiche ed informatiche.

Impianti e attrezzature	valori
Saldo al 31.12.2015	1.990.408,61
Saldo al 31.12.2016	2.393.399,75
variazione	402.991,14

Il prospetto che segue espone informazioni dettagliate sul valore e sui movimenti delle singole voci.

	Saldo al 31/12/2016
Impianti generici (riscaldamento, condizionamento, elettrico, ecc..)	5.795,00
Impianti specifici (impianti di laboratorio, impianti di video proiezione per aule, ecc..)	0,00
Attrezzature informatiche, audio video ed elettriche	6.203.939,45
Altre attrezzature non scientifiche	147.699,84
Fondo ammortamento impianti generici (riscaldamento, condizionamento, elettrico, ecc)	-972,17
Fondo ammortamento attrezzature informatiche, audio video ed elettriche	-3.909.105,20
Fondo ammortamento altre attrezzature non scientifiche	-53.957,17
TOTALE	2.393.399,75

Nella voce *Impianti generici* sono state rilevate le installazioni che possono essere economicamente disgiunte dal bene principale (non capitalizzandole nel fabbricato che le incorpora), poiché la differente vita utile che li caratterizza rende opportuna la contabilizzazione separata di tali attività rispetto al fabbricato in cui insistono, nel caso specifico si tratta di climatizzatori monoblocco per aule.

Tra le attrezzature non scientifiche troviamo: beverini per sedi di Ateneo, gruppi di continuità, frigoriferi destinati a laboratori, teche per reperti.

A.II.3 ATTREZZATURE SCIENTIFICHE

In questa voce sono ricomprese tutte le attrezzature scientifiche destinate all'attività tecnico scientifica e di ricerca e acquisite principalmente dalle strutture dipartimentali e dai Centri.

Attrezzature scientifiche	valori
Saldo al 31.12.2015	3.184.431,53
Saldo al 31.12.2016	2.486.636,13
variazione	- 697.795,40

Il prospetto che segue espone informazioni dettagliate sul valore e sui movimenti delle singole voci.

	Saldo al 31/12/2016
Attrezzature scientifiche per laboratori	11.121.507,12
Altre attrezzature scientifiche	48.917,61
Fondo ammortamento attrezzature scientifiche per laboratori	-8.675.716,70
Fondo ammortamento altre attrezzature scientifiche	-8.071,90
TOTALE	2.486.636,13

A.II.4 PATRIMONIO LIBRARIO, OPERE D'ARTE, D'ANTIQUARIATO E MUSEALI

La voce "Patrimonio librario, opere d'arte, d'antiquariato e museali e collezioni scientifiche" accoglie il valore delle collezioni scientifiche e dei libri di pregio del nostro Ateneo nonché il valore del materiale librario non di pregio; per quest'ultimo, l'Ateneo ha adottato il metodo della patrimonializzazione con aliquota di ammortamento annuale pari al 100%, i beni risultano pertanto completamente ammortizzati.

Patrimonio librario	valori
Saldo al 31.12.2015	124.943,11
Saldo al 31.12.2016	124.943,11
variazione	-

	Saldo al 31/12/2016
Libri, opere d'arte, d'antiquariato e museali	107.811,41
Collezioni scientifiche	124.943,11
Fondo ammortamento patrimonio librario, opere d'arte, d'antiquariato e museali	-107.811,41
TOTALE	124.943,11

A.II.5 MOBILI E ARREDI

Il valore contabile dei mobili ed arredi al 31 dicembre 2016 è pari a Euro 284.917,54. Questa voce accoglie la consistenza del patrimonio di mobili e arredi relativo alle dotazioni d'ufficio nonché di mobili e arredi in dotazione alle strutture laboratoriali e alle aule. Il valore è esposto in bilancio al netto dei fondi ammortamento

Mobili e arredi	valori
Saldo al 31.12.2015	362.840,09
Saldo al 31.12.2016	284.917,54
variazione	- 77.922,55

	Saldo al 31/12/2016
Mobili	14.469,12
Arredi e complementi	1.944.231,93
Fondo ammortamento mobili	-3.067,46
Fondo ammortamento arredi e complementi	-1.670.716,05
TOTALE	284.917,54

A.II.6 IMMOBILIZZAZIONI IN CORSO E ACCONTI

Le immobilizzazioni in corso e acconti contengono le nuove costruzioni/ristrutturazioni di immobili ancora in corso al 31/12/2016. La valutazione è stata fatta al "costo di costruzione", ivi compresi i costi diretti ad esso imputabili, quali costi dei professionisti per la progettazione, per i collaudi, ed altro.

Immobilizzazioni in corso e acconti	valori
Saldo al 31.12.2015	-
Saldo al 31.12.2016	460.771,65
variazione	460.771,65

La voce è riferibile ai costi sostenuti (primo stato di avanzamento) per la costruzione delle attrezzature destinate al Laboratorio di Ingegneria Sismica (Dipartimento di Ingegneria civile, edile-architettura e ambientale) per il quale la previsione di fine lavori è orientativamente indicata per il giugno 2018.

A.II.7 ALTRE IMMOBILIZZAZIONI MATERIALI

La posta *Altre immobilizzazioni materiali* accoglie il valore di tutti i mezzi e automezzi di proprietà dell'Ateneo utilizzati dai dipartimenti a supporto delle attività di ricerca e dall'amministrazione per lo svolgimento delle proprie attività istituzionali.

Altre immobilizzazioni materiali	valori
Saldo al 31.12.2015	36.430,41
Saldo al 31.12.2016	36.538,06
variazione	107,65

	Saldo al 31/12/2016
Autocarri, motoveicoli e simili	15.199,98
Autovetture da trasporto	200.174,71
Altre immobilizzazioni materiali	0,00
Manutenzione straordinaria su beni propri	0,00
Fondo ammortamento autocarri, motoveicoli e simili	-2.483,49
Fondo ammortamento autovetture da trasporto	-176.353,14
TOTALE	36.538,06

Nel corso dell'esercizio 2016 è stato acquistato un FIAT Fiorino Qubo Trekking per esigenze del Dipartimento di Ingegneria civile, edile-architettura e ambientale.

A.III IMMOBILIZZAZIONI FINANZIARIE

La voce accoglie il valore delle partecipazioni dell'Ateneo iscritte al costo di acquisto € 350.894,94 e il valore dei crediti per depositi cauzionali su affitto di immobili di lungo periodo per € 104.040,00; si ricorda che i crediti complessivi per depositi cauzionali ammontano ad € 1.764.040,00 svalutati per € 1.660.000,00 a fronte di situazioni di contenzioso in corso.

Partecipazioni	valori
Saldo al 31.12.2015	439.195,94
Saldo al 31.12.2016	454.934,94
variazione	15.739,00

	Saldo al 31/12/2016
Partecipazioni	350.894,94
Crediti per depositi cauzionali su fitti passivi a lungo periodo	1.764.040,00
Fondo svalutazione crediti per depositi cauzionali di lungo periodo	-1.660.000,00
TOTALE	454.934,94

Si segnala che nella seduta del Consiglio di Amministrazione del 03/06/2015 è stato approvato il "Piano operativo di razionalizzazione delle società e delle partecipazioni societarie" possedute in conformità al contenuto della Legge 23.12.2014, n. 190, legge di stabilità 2015, che all'art.1, commi 611 e 612, prevede che le Università a decorrere dal 1° gennaio 2015, avviino un processo di razionalizzazione delle società e delle partecipazioni societarie direttamente o indirettamente possedute, in modo da conseguire la riduzione delle stesse.

Nel corso dell'esercizio non sono state dismesse partecipazioni; sono state invece acquisite partecipazioni in due Srl e in un Consorzio:

SMART-WASTE Srl	SPIN OFF	€ 1.000,00
NET RESEARCH Srl	SPIN OFF	€ 500,00
Consorzio Interuniversitario Italiano per l'Argentina	Consorzio	€ 14.239,00

Si riporta a seguire l'elenco delle partecipate al 31/12/2016

ENTE/SOCIETA'	Tipologia	Partecipazione patrimoniale dell'Università	% capitale posseduta	Valore al 31/12/2016	
CONSORZIO DI RICERCA PER L'INNOVAZIONE TECNOLOGICA, LA QUALITÀ E LA SICUREZZA DEGLI ALIMENTI	Società consortile a r. l.	11.900,00	17	11.900,00	
EDIZIONI SCIENTIFICHE ABRUZZESI (ESA) in liquidazione	Società consortile a r. l.	20.000,00	12	20.000,00	In liquidazione
CONSORZIO INTERUNIVERSITARIO NAZIONALE PER LA SCIENZA E TECNOLOGIE DEI MATERIALI (INSTM)	Consorzio	5.164,57	2,23	5.164,57	
CONSORZIO INTERUNIVERSITARIO PER LA FISICA SPAZIALE (CIFS)	Consorzio	15.493,70	11,11	15.493,70	
CONSORZIO INTERUNIVERSITARIO NAZIONALE PER LA FISICA DELLE ATMOSFERE E DELLE IDROSFERE (CINFAI)	Consorzio	2.580,03	4,35	2.580,03	
CONSORZIO NAZIONALE INTERUNIVERSITARIO PER LE TELECOMUNICAZIONI (CNIT)	Consorzio	5.164,57	2,7	5.164,57	
CONSORZIO INTERUNIVERSITARIO SULLA FORMAZIONE (COINFO)	Consorzio	2.580,00	2	2.580,00	
CONSORZIO NAZIONALE INTERUNIVERSITARIO PER I TRASPORTI E LA LOGISTICA (NITEL)	Consorzio	5.164,57	5,88	5.164,57	
CONSORZIO INTERUNIVERSITARIO ALMALAUREA	Consorzio	3.098,80	1,58	3.098,80	
CONSORZIO INTERUNIVERSITARIO NAZIONALE PER LA BIONCOLOGIA – UNIVERSITÀ “G. D’ANNUNZIO” (CINBO)	Consorzio	5.164,57	1,94	5.164,57	
CONSORZIO NAZIONALE INTERUNIVERSITARIO PER LE SCIENZE FISICHE DELLA MATERIA (CNISM)	Consorzio	15.000,00	2,56	15.000,00	
CINSA – CONSORZIO INTERUNIVERSITARIO NAZIONALE PER LE SCIENZE AMBIENTALI	Consorzio	7.746,85	9,09	7.746,85	
Consorzio Interuniversitario Italiano per l'Argentina	Consorzio	14.239,00		14.239,00	nuove acquisizioni
Fondazione Università dell'Aquila	Fondazione	100.000,00	10	100.000,00	
IAM - CONSORZIO INNOVAZIONE AUTOMOTIVE E METALMECCANICO	Società consortile a r. l.	5.000,00	4,35	5.000,00	
CINI – C.I. Nazionale per l'informatica	Consorzio	10.324,14	2,41	10.324,14	
CSE - Consorzio per la sperimentazione edilizia	Società consortile a r. l.	10.000,00	50	10.000,00	In liquidazione
Consorzio Interuniversitario per i trapianti d'organo	Consorzio	10.324,14	0	10.324,14	
INBB - Istituto Nazionale Biostrutture e Biosistemi	Consorzio	5.165	4	5.165,00	
CISIA, Consorzio Interuniversitario Sistemi Integrati per l'accesso	Consorzio	5.000,00	1,923	5.000,00	
CINECA	Consorzio	30.000,00	1,18	30.000,00	
ENSIEL, Consorzio interuniversitario per Energia e Sistemi Elettrici	Consorzio	5.000,00	5,88	5.000,00	
Edizioni L'UNA	SRL	10.000,00	51	10.000,00	in liquidazione
Consorzio Montagna Amica	Consorzio	835,00	8,3	835,00	
Polo PALM	Scarl	1.000,00	0,01	1.000,00	
Polo CAPITANK	Scarl	2.000,00	0,88	2.000,00	
Polo AGIRE	Scarl	2.000,00	1,03	2.000,00	
Maiella Verde	Scarl	100,00	0,38%	100,00	
Gran Sasso Velino	Scarl	100,00	0,88	100,00	
Abruzzo Italic Alto Sangro	Scarl	1.000,00	5	1.000,00	
Terre Pescaresi	Scarl	100,00	1	100,00	
Imaging Technology Abruzzo Srl	Srl	8.000,00	10	8.000,00	
Beep Innovation Srl	Srl	2.000,00	5	2.000,00	
West Aquila Srl	Srl	1.500,00	6	1.500,00	
Novatec Srl	Srl	2.500,00	5	2.500,00	
Digipower Srl	Srl	4.500,00	9	4.500,00	
Sagi2t Srl	Srl	4.050,00	9	4.050,00	
BM-E Srl	Srl	500,00	5	500,00	
SMARTLY srl	Srl	600,00	6	600,00	
R13Technology Srl	Srl	2.500,00	5	2.500,00	
DRIMS Srl	Srl	1.000,00	5	1.000,00	
GITAIS Srl	Srl	1.000,00	10	1.000,00	
SMART-WASTE	Srl	1.000,00	5	1.000,00	nuove acquisizioni
NET RESEARCH	Srl	500,00	5	500,00	nuove acquisizioni
FONDAZIONE IN PARTECIPAZIONE ITS NUOVE TECNOLOGIE PER IL MADE IN ITALY		5.000,00	5	5.000,00	
FONDAZIONE IN PARTECIPAZIONE ITS “EFFICIENZA ENERGETICA”		5.000,00	5	5.000,00	

B. ATTIVO CIRCOLANTE

	valori
Saldo al 31.12.2015	157.382.326,27
Saldo al 31.12.2016	181.889.305,93
variazione	24.506.979,56

B.I RIMANENZE

Le rimanenze di cancelleria, materiale di consumo e materiale di laboratorio non sono valorizzate nello Stato patrimoniale, poiché le giacenze di magazzino non presentano significative differenze per entità, valore e composizione tra inizio e fine esercizio, sono costantemente rinnovate e risultano di valore trascurabile rispetto all'attivo del bilancio di Ateneo.

B.II CREDITI

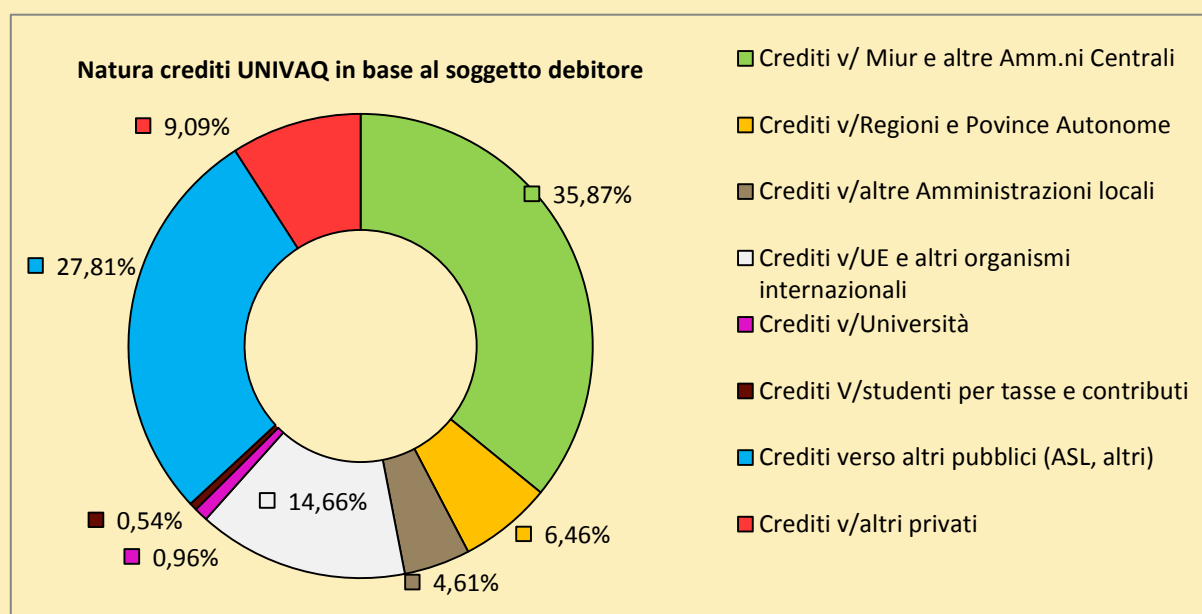
Nello Stato Patrimoniale i crediti sono esposti al valore di presunto realizzo al netto del Fondo svalutazione crediti che comprende gli importi prudenzialmente accantonati a copertura di possibili perdite derivanti da crediti inesigibili.

I crediti iscritti a bilancio si articolano come segue:

	Saldo al 31/12/2015	Saldo al 31/12/2016
Crediti verso MIUR e altre Amministrazioni centrali	31.678.211,50	16.617.917,54
Crediti verso Regioni e Province autonome	4.031.867,25	2.994.241,02
Crediti verso altre Amministrazioni locali	2.051.196,34	2.136.351,34
Crediti verso l'Unione Europea e altri Organismi Internazionali	6.274.288,05	6.792.832,14
Crediti verso Università	326.772,40	443.653,27
Crediti verso studenti per tasse e contributi	425.766,50	249.194,84
Crediti verso altri pubblici	12.637.679,33	12.849.660,03
Crediti verso altri privati	4.238.188,61	4.209.664,12
TOTALE	61.663.969,98	46.293.514,30

Si riporta di seguito il dettaglio del Fondo svalutazione crediti

Fondo svalutazione crediti	
Verso MIUR e altre Amministrazioni centrali	26.776,86
entro 12 mesi	26.776,86
Verso Regioni e province Autonome	155.563,76
oltre 12 mesi	155.563,76
Verso U.E. e altri Organismi internazionali	81.426,86
oltre 12 mesi	81.426,86
Verso altri (pubblici)	421.765,09
oltre 12 mesi	421.765,09
Verso altri (privati)	300.096,86
oltre 12 mesi	300.096,86
TOTALE	985.629,43

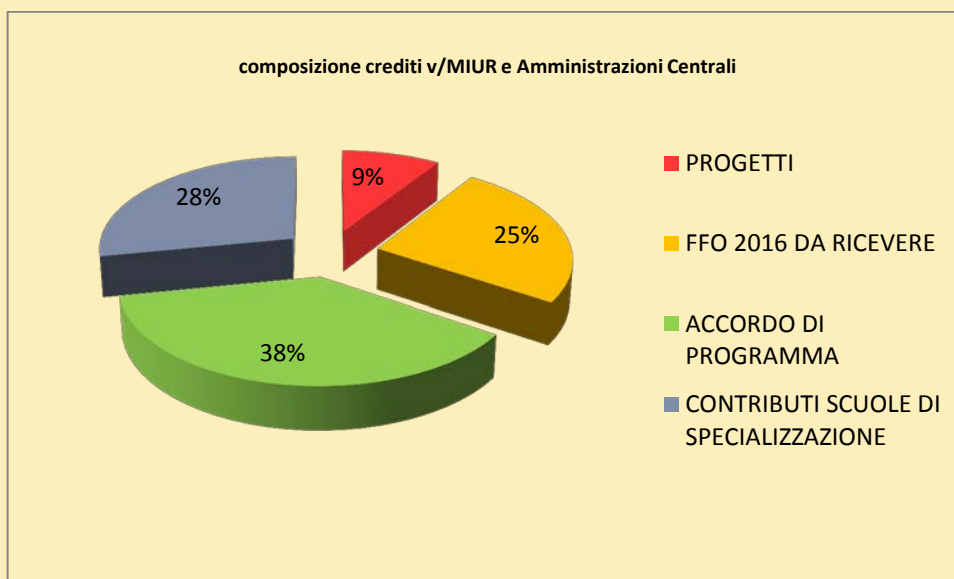


Di seguito si forniscono informazioni di dettaglio per le più rilevanti poste iscritte:

I Crediti verso Miur e altre Amministrazioni centrali sono riferibili a quote di FFO 2016 assegnate secondo DM 998 del 29.12.2016 e non ancora trasferite; a somme ancora da ricevere per accordo di programma degli anni 2015 e 2016; a contributi per scuole di specializzazione; e, per una parte minore, a contributi per progetti di ricerca in corso finanziati da Ministeri.

Crediti verso MIUR e altre Amministrazioni centrali		
Progetto WAVE	Dipartimento di Scienze fisiche e chimiche	46.492,50
Progetto Smart City	Dipartimento di Scienze fisiche e chimiche	746.231,03
Finanziamento PRIN 2015 Arbib - PRIN Bando 2015 - Arbib: Scheduling cuts: new optimization models and algorithms for cutting, packing and nesting in manufacturing processes - Claudio Arbib	Dipartimento di Ingegneria e scienze dell'informazione e matematica	11.045,00

Finanziamento PRIN 2015 Inverardi - PRIN Bando 2015 Inverardi: GAUSS - Governing Adaptive and Unplanned Systems of Systems - Paola Inverardi	Dipartimento di Ingegneria e scienze dell'informazione e matematica	21.085,00
Finanziamento PRIN 2015 - RIN Bando 2015 Marcati: Hyperbolic Systems of Conservation Laws and Fluid Dynamics: Analysis and Applications - Pierangelo Marcati	Dipartimento di Ingegneria e scienze dell'informazione e matematica	8.455,00
Progetto MISE Leonardo M/0015/03/X23 - Inverardi Paola	Dipartimento di Ingegneria e scienze dell'informazione e matematica	191.159,84
Saldo incasso progetto RIDITT - Ricostruire	Dipartimento di Ingegneria e scienze dell'informazione e matematica	1.245,70
Ex accertamenti nn. 3024 - 6885/2015 - Incasso progetto Original in Touch	Dipartimento di Ingegneria e scienze dell'informazione e matematica	218.460,76
progetto MISE - galante	Dipartimento di Medicina clinica, sanità pubblica, scienze della vita e dell'ambiente	73.391,51
Progetto innov. tecnologica Ministero Svil Economico - CELENZA	Dipartimento di Scienze cliniche applicate e biotecnologiche	96.920,58
cofinanziamento 50% Ministero dello Sviluppo Economico - linea d'intervento n. 2 - Potenziamento e capacity building degli uffici di trasferimento tecnologico delle Università Italiane e degli enti pubblici di ricerca	Amministrazione Centrale	10.803,46
cofinanziamento 50% Ministero dello Sviluppo Economico - linea d'intervento n. 1 - Potenziamento e capacity building degli uffici di trasferimento tecnologico delle Università italiane e degli enti pubblici di ricerca - KTM	Amministrazione Centrale	17.327,54
Incasso quota progetto MiSe.	Dipartimento di Scienze fisiche e chimiche	31.512,88
progetto M/0014/02/X23 MISE Resp prof. Stornelli	Dipartimento di Ingegneria industriale e dell'informazione e di economia	47.701,56
FFO 2016 - Quote ancora da incassare secondo DM 998 DEL 29.12.2016	Amministrazione Centrale	4.182.127,00
FFO 2016 - Quota accordo di programma anno 2016	Amministrazione Centrale	3.476.687,48
Crediti verso Ministero per finanziamento contratti formazione specialistica (II acconto) a.a.2014/2015	Amministrazione Centrale	1.500.000,00
Accordo di programma 2015 - Complemento tasse studentesche e fitti passivi	Amministrazione Centrale	2.774.670,70
Crediti verso Ministero per finanziamento contratti formazione specialistica (II acconto) a.a.2015/2016	Amministrazione Centrale	1.500.000,00
Crediti verso Ministero per finanziamento contratti formazione specialistica (II acconto) a.a.2016/2017		1.662.600,00
	TOTALE	16.617.917,54



I Crediti verso Regioni e province autonome riguardano essenzialmente i contributi per progetti di ricerca in corso finanziati dalla Regione, di seguito i dettagli con l'indicazione della struttura creditrice.

Crediti verso Regioni e Province autonome		
ATTIVITA' DI SORVEGLIANZA SANITARIA D.LGS 81/2008 - TOBIA	Dipartimento di Medicina clinica, sanità pubblica, scienze della vita e dell'ambiente	4.750,00
ATTIVITA' DI SORVEGLIANZA SANITARIA D.LGS 81/2008 - ANNO 2015 - RESP. PROF.SSA L.TOBIA	Dipartimento di Medicina clinica, sanità pubblica, scienze della vita e dell'ambiente	3.500,00
ATTIVITA' DI SORVEGLIANZA SANITARIA D.LGS 81/2008 - ANNO 2016 - RESP. PROF.SSA L.TOBIA	Dipartimento di Medicina clinica, sanità pubblica, scienze della vita e dell'ambiente	3.500,00
Recupero da regione per versamento IRAP su disabili	Amministrazione Centrale	65.482,18
spese generali (10%) prog. POR FESR-ABRUZZO 2007/13 attivita' I.1.1 - resp.R.IPPOLITI	Dipartimento di Medicina clinica, sanità pubblica, scienze della vita e dell'ambiente	15.000,00
prog. POR FESR-ABRUZZO 2007/13 attivita' I.1.1 - resp.R.IPPOLITI	Dipartimento di Medicina clinica, sanità pubblica, scienze della vita e dell'ambiente	82.500,00
Prog.ricerca"Valutazione pazienti Alzheimer" 5 per mille Regione Abruzzo - Prof. Passafiume	Dipartimento di Medicina clinica, sanità pubblica, scienze della vita e dell'ambiente	17.758,24
Contributo per studio Tuber Melanosporum - Resp. Pacioni	Dipartimento di Medicina clinica, sanità pubblica, scienze della vita e dell'ambiente	20.000,00
Somme ancora da incassare Progetto ALFO	Amministrazione Centrale	11.664,12
somme ancora da incassare Progetto ERBOR_AQ	Amministrazione Centrale	1.821,61
somme ancora da incassare Progetto FIRST	Amministrazione Centrale	2.154,78
Convenzione con Regione Abruzzo"supportotecnico-scient.." - Resp.DI SABATINO (richiesto rinnovon.addebito del 20/11/2015)	Dipartimento di Medicina clinica, sanità pubblica, scienze della vita e dell'ambiente	4.800,00
somme ancora da incassare Progetto ALFO2	Amministrazione Centrale	65.000,00
somme ancora da incassare - Progetto RETAFO	Amministrazione Centrale	140.309,24
somme ancora da incassare Progetto RECOTESC	Amministrazione Centrale	182.931,66
Accordo di Prg Quadro "Aree urbane" Intervento CQ-01	Amministrazione Centrale	805.695,87
Progetto ANTIQUA	Dipartimento di Scienze umane	44.500,00
Progetto CapRadNet	Centro di Eccellenza CETEMPS	747.100,00
CENTRO FUNZIONALE SECONDO TRIMESTRE ATTIVITA' GESTIONALE MANUTENTIVA 9 ANNO DPC015	Centro di Eccellenza CETEMPS	51.639,34

CENTRO FUNZIONALE TERZO TRIMESTRE ATTIVITA' GESTIONALE MANUTENTIVA 9 ANNO DPC031 CONVENZIONE 26/02/2007	Centro di Eccellenza CETEMPS	51.639,34
CENTRO FUNZIONALE QUARTO TRIMESTRE SALDO ATTIVITA' GESTIONALE MANUTENTIVA 9 ANNO DPC031 CONVENZIONE 26/02/2007	Centro di Eccellenza CETEMPS	20.655,74
progetto di Ricerca PAR FSC "Smartroll" Resp. Prof. Parasiliti	Dipartimento di Ingegneria industriale e dell'informazione e di economia	55.538,60
progetto di Ricerca PAR FSC "Instant" Resp. Prof. Di Ilio	Dipartimento di Ingegneria industriale e dell'informazione e di economia	56.970,20
progetto di Ricerca PAR FSC "Steve" Resp. Prof. Cipollone	Dipartimento di Ingegneria industriale e dell'informazione e di economia	221.202,80
progetto di Ricerca PAR FSC "NanoPrePaint" Resp.le Prof. Palange	Dipartimento di Ingegneria industriale e dell'informazione e di economia	143.571,60
progetto di Ricerca PAR FSC "Stampami" Resp.le Prof. Stornelli	Dipartimento di Ingegneria industriale e dell'informazione e di economia	119.530,20
Progetto di Ricerca Valorizzazione Biomasse Delibera Giunta Regionale n. 562 del 30/06/2015 Resp. prof.ssa Gallucci	Dipartimento di Ingegneria industriale e dell'informazione e di economia	25.000,00
CONTR.DI RICERCA CON UNIV-CHIETI ED ASI - RESP. AMICARELLI	Dipartimento di Medicina clinica, sanità pubblica, scienze della vita e dell'ambiente	28.000,00
ANALISI IN MICROSCOPIA OTTICA E ELETTRONICA- RICHIESTA DR.SSA TONUCCI- rif. ordine 93 del 10/10/2016	Amministrazione Centrale	2.025,50
	TOTALE	2.994.241,02

La voce relativa ai *Crediti verso Altre Amministrazioni locali* accoglie nella misura prevalente somme ancora da ricevere dal Comune dell'Aquila per il progetto RETEOTTICA pari ad € 1.894.476,44, i restanti crediti sono riferibili a progetti in essere principalmente del Dipartimento di Ingegneria civile, edile-architettura e ambientale.

I *Crediti verso UE* e *Crediti verso Clienti* contengono in misura maggiormente significativa i crediti relativi ai finanziamenti nell'ambito dei progetti Europei e sono iscritti anche per le quote destinate ai partner. Nel momento del trasferimento ai partner viene contabilizzato il costo di esercizio. Si ricorda che la scelta contabile sarebbe potuta ricadere sulla rilevazione di partite di credito/debito, trattandosi di somme che transitano solo finanziariamente dal Bilancio ma, al momento della stipula del contratto non è sempre possibile determinare le ripartizioni ai partner che spesso avvengono dopo la stipula del contratto stesso come avviene per l'accredito da parte del soggetto finanziatore; di seguito i dettagli con l'indicazione della struttura creditrice.

Crediti verso l'Unione Europea e altri Organismi internazionali		
Progetto Presto-Pomante	Centro di Eccellenza DEWS	6.443,49
Progetto EMC2	Centro di Eccellenza DEWS	60.937,50
Progetto CRAFTERS - Quota Pomante	Centro di Eccellenza DEWS	148.202,00
Progetto CRAFTERS - Quota Cortellessa	Centro di Eccellenza DEWS	65.905,00
Progetto CRAFTERS - Quota Muccini	Centro di Eccellenza DEWS	45.093,00
Progetto EUROWEB+ a.a. 2015-16	Dipartimento di Ingegneria e scienze dell'informazione e matematica	27.000,00
Saldo coorte 2014/15 da CIA	Dipartimento di Ingegneria e scienze dell'informazione e matematica	166.800,00
Progetto FutureVolc - Quota saldo.	Centro di Eccellenza CETEMPS	27.793,00
Saldo Progetto AdriaRadNet	Centro di Eccellenza CETEMPS	168.345,24
Progetto EPASAT	Amministrazione Centrale	44.887,25
Progetto P-SOCIALE	Amministrazione Centrale	5.020,51
Progetto DISTALEARN	Amministrazione Centrale	7.876,90

Progetto TEMPUSATIS	Amministrazione Centrale	4.551,80
Progetto TEMPUSEFA	Amministrazione Centrale	7.585,37
Progetto SSDS	Amministrazione Centrale	107.470,80
Progetto TEMPUSECOS	Amministrazione Centrale	12.704,64
Progetto TEMPUSMICV	Amministrazione Centrale	37.539,88
Progetto TEMPUSMOMA	Amministrazione Centrale	53.990,94
Progetto TEMPUSROAD	Amministrazione Centrale	36.809,00
Progetto ASSUR_OM	Amministrazione Centrale	38.000,00
Progetto ASSUR_SUBSISTEN	Amministrazione Centrale	191.780,00
Progetto ASSUR_TRAVEL	Amministrazione Centrale	11.200,00
Progetto ASSUR_PART_COST	Amministrazione Centrale	46.800,00
Progetto ASSUR_INSURANCE	Amministrazione Centrale	12.150,00
Progetto MAYANET_OM	Amministrazione Centrale	51.107,36
Progetto MAYANET_SUBSIST	Amministrazione Centrale	477.659,13
Progetto MAYANET_TRAVEL	Amministrazione Centrale	73.010,52
Progetto MAYANET_PAR_COS	Amministrazione Centrale	90.533,04
Progetto MAYANET_INSURAN	Amministrazione Centrale	29.185,95
ModCompShock G.A. 642768 incasso saldo contratto	Dipartimento di Ingegneria e scienze dell'informazione e matematica	176.319,62
Saldo progetto LearnPad	Dipartimento di Ingegneria e scienze dell'informazione e matematica	30.967,37
Incasso finanziamento progetto CHOReVOLUTION	Dipartimento di Ingegneria e scienze dell'informazione e matematica	173.438,89
Progetto KHESTO	Amministrazione Centrale	367.996,71
Incasso tranche progetto Sybil prof. TETI	Dipartimento di Scienze cliniche applicate e biotecnologiche	243.000,00
Progetto CASPER	Centro di Eccellenza DEWS	13.640,00
Progetto SAFECOP	Centro di Eccellenza DEWS	214.998,00
H2020 GEO-SAFE RISE 2015	Dipartimento di Ingegneria e scienze dell'informazione e matematica	17.241,60
Erasmus Mundus MathMods 2016-1948 EMMC	Dipartimento di Ingegneria e scienze dell'informazione e matematica	334.400,00
Programma ERASMUS PLUS – Key Action 2, Capacity building - RENES	Amministrazione Centrale	850.975,00
Programma ERASMUS PLUS – Key Action 2, Capacity building - PAWER	Amministrazione Centrale	996.663,00
Programma ERASMUS PLUS – Key Action 2, Capacity building - GREB	Amministrazione Centrale	999.656,00
Programma ERASMUS PLUS – INSPIRE	Amministrazione Centrale	81.711,00
Progetto CROSSMINER - GA. 732223 - Di Ruscio	Dipartimento di Ingegneria e scienze dell'informazione e matematica	95.230,63
Progetto ERASMUS+ BERC	Amministrazione Centrale	66.604,00
Progetto AESOP	Amministrazione Centrale	30.544,00
ESTABLISHMENT OF EUROPEAN RESHORING MONITOR	Amministrazione Centrale	12.600,00
Progetto UNICAM	Amministrazione Centrale	30.464,00
	TOTALE	6.792.832,14

I Crediti verso Università sono riferibili in misura prevalente agli incassi ancora da ricevere per il progetto SYBIL derivante da accordo con l'University di Newcastle; la parte residuale è riferibile a incassi da ricevere da Università capogruppo all'interno di accordi di progetto.

I *Crediti verso studenti* accoglie i crediti verso studenti MATHMODS (€185.694,84) per somme ancora da incassare e le seconde rate dei Master attivati per l'a.a.2016/2017.

Nei *Crediti verso Altri pubblici* l'importo di € 12.207.062,07 è relativo ai crediti vantati nei confronti dell'ASL Avezzano-Sulmona-L'Aquila per oneri su personale convenzionato anticipato dall'Ateneo e mai rimborsato dalla ASL dal 1992 al 2016; ad oggi esiste un tavolo di trattativa con la ASL per trovare un accordo che compensi le rispettive posizioni creditorie/debitorie. La rimanente somma attesa si riferisce a contributi per progetti di ricerca in corso delle strutture Dipartimentali con diversi soggetti pubblici.

Nei *Crediti verso Altri privati* l'importo principale è relativo a fatture di vendita emesse dalle strutture Dipartimentali a fronte di attività commissionate da soggetti privati, il *credito verso studenti per recuperi e rimborsi* è riferibile ad una restituzione di borsa di studio erogata dall'Area della Ricerca dapprima assegnata e poi annullata a seguito di verifica della carenza dei requisiti previsti nel bando. Di seguito il dettaglio della voce.

Crediti verso altri privati	
Anticipazioni per missioni al personale dipendente	47.064,74
Crediti verso dipendenti per anticipi su carta prepagata	681,00
Altri crediti verso privati	4.156.883,24
Crediti verso studenti per recuperi e rimborsi	5.035,14
TOTALE	4.209.664,12

B. III ATTIVITÀ FINANZIARIE

Non si rilevano per l'Università dell'Aquila competenze da inserire in questa voce.

B. IV DISPONIBILITÀ LIQUIDE

Il saldo delle disponibilità liquide a fine esercizio è pari a € 135.595.791,63 così determinate:

	Saldo al 31/12/2015	Saldo al 31/12/2016
Banca c/c	93.898.503,47	133.666.119,74
Depositi, libretti, c/c postali	1.820.279,82	1.929.671,89
TOTALE	95.718.783,29	135.595.791,63

La voce accoglie il saldo al 31/12/2016 del c/c acceso presso Banca d'Italia (n. 0130765) per € 133.666.119,74

Alla medesima data il saldo del conto corrente ordinario risulta avere saldo zero.

La voce accoglie altresì il saldo al 31 dicembre 2016 del libretto postale n.000038988356 pari ad € 1.929.671,89 il libretto in questione è stato acceso in data 30/03/2012 a seguito di ordinanza del Tribunale dell'Aquila del 13/06/2012 per contenzioso su contratto di locazione ex Optimes rispetto al quale pende ricorso presso la Corte di Cassazione.

Le somme accantonate su tale libretto postale sono, comunque, da considerarsi indisponibili fino a sentenza e trovano contropartita nel fondo rischi per contenziosi.

C. RATEI E RISCONTI ATTIVI

	Saldo al 31/12/2015	Saldo al 31/12/2016
Risconti attivi	122.900,39	68.507,07
Ratei attivi per progetti in corso	0,00	36.036,31
TOTALE	122.900,39	104.543,38

La voce “*Ratei attivi per progetti e ricerche in corso*” comprende i ratei attivi iscritti in relazione ai progetti di ricerca in essere, i cui costi nell’anno sono stati superiori ai ricavi; tali progetti, sono valutati sulla base del principio della commessa completata, che prevede una correlazione diretta dei ricavi ai costi sino all’esercizio di conclusione del progetto.

I risconti attivi sono relativi a costi per contratti di assistenza tecnica di competenza di più esercizi che hanno avuto manifestazione finanziaria anticipata.

A. PATRIMONIO NETTO

	valori
Saldo al 31.12.2015	130.624.633,45
Saldo al 31.12.2016	127.894.915,63
Variazione	- 2.729.717,82

	Saldo al 31/12/2015	Saldo al 31/12/2016
FONDO DI DOTAZIONE DELL'ATENEO	57.221.833,73	57.278.833,73
PATRIMONIO VINCOLATO	60.209.622,57	57.304.494,84
PATRIMONIO NON VINCOLATO	13.193.177,15	13.311.587,06
TOTALE	130.624.633,45	127.894.915,63

Di seguito si riporta la composizione del patrimonio netto al 31 dicembre 2016.

FONDO DI DOTAZIONE DELL'ATENEO

In questa voce, ai sensi di quanto previsto dal decreto interministeriale 14 gennaio 2014, n. 19 "principi contabili e schemi di bilancio in contabilità economico-patrimoniale" è stata iscritta la differenza tra l'attivo e il passivo.

Nel corso del 2016 si è rilevata l'esistenza di un credito non censito in fase di costituzione dello Stato Patrimoniale iniziale perché considerato già incassato. La somma è riferibile al trasferimento del saldo del progetto ERBOR_AQ pari a € 57.000,00 effettuato dall'Università di Teramo incassato con ordinativo 12565 del 31/12/2016. Non potendo confluire in altre voci specifiche di Stato Patrimoniale secondo i principi del DM 19/2014, perché già quantificato correttamente nei risconti passivi su progetti di ricerca, la relativa somma è stata portata in aumento del Fondo di dotazione.

PATRIMONIO VINCOLATO

FONDI VINCOLATI DESTINATI DA TERZI

La voce include le somme ricevute con vincolo di destinazione aventi finalità specifiche il cui utilizzo avviene in più esercizi successivi. La tabella evidenzia i relativi dettagli:

	Saldo al 31/12/2015	Saldo al 31/12/2016
Fondo per borse di dottorato da MIUR	1.965.851,69	1.965.851,69
Fondo per borse di dottorato da esterni	45.719,74	45.719,74
TOTALE	2.011.571,43	2.011.571,43

Le voci sono riferibili alle assegnazioni per borse di dottorato concesse dal MIUR e finanziamenti erogati da enti esterni relativo a economie di bilancio e residui passivi in essere al 31/12/2014 che non avevano prodotto eventi contabili ai fini della contabilità economico patrimoniale. Nel corso dell'esercizio 2016 i fondi non sono stati utilizzati.

FONDI VINCOLATI PER DECISIONE DEGLI ORGANI ISTITUZIONALI

Nella voce di importo iniziale complessivo di € 60.235.889,81 (al 01.01.2015) sono state riportate le somme derivanti dall'Avanzo di Amministrazione 2014 relativo a economie di bilancio e residui passivi che non avevano prodotto eventi contabili ai fini della contabilità economico patrimoniale (Decreto Direttoriale 3112 del 2/12/2015- Manuale Tecnico operativo).

Nel corso dell'esercizio 2016 alcuni di questi fondi sono stati utilizzati per le destinazioni specifiche come da tabella a seguire. L'utilizzo è avvenuto in Conto economico con l'iscrizione de ricavo alla voce A) V. Altri proventi e ricavi diversi, come da indicazioni del Manuale Tecnico Operativo, al fine della copertura dei relativi costi. Il fondo va ad esaurimento senza possibilità di incremento.

Fondi ex-cofi	Saldo al 31/12/2015	Saldo al 31/12/2016	utilizzo
Fondo cofinanziamento progetti e organizzazione della mobilità	1.070.217,45	1.070.217,45	-
Fondo interventi di edilizia e interventi vari sul patrimonio immobiliare	17.027.229,84	17.027.229,84	-
Fondo Biblioteche	1.522.526,29	1.522.526,29	-
Fondo progetti per servizi agli studenti e post-laurea (TFA, SOSTEGNO,PAS)	1.851.024,17	1.851.024,17	-
Fondo miglioramento dei servizi e delle infrastrutture informatiche	2.630.277,14	2.630.277,14	-
Fondo rischi da perenzione	106.567,03	106.567,03	-
Fondo congedi (Istituito dal CdA nella seduta del 26.11.2014 delibera 18/2014) – somme derivanti da stanziamenti ex co-fi	168.095,79	0,00	- 168.095,79

Fondo per borse di dottorato e assegni	1.996.080,95	1.996.080,95	-
Fondo gestione patrimonio immobiliare e mobiliare	1.716.397,38	1.716.397,38	-
Fondo gestione Centri di servizio di Ateneo	79.910,82	79.910,82	-
Fondo rinnovi impianti e attrezzature didattiche e scientifiche	4.797.425,86	4.797.425,86	-
Fondo interventi per la sicurezza e messa a norma	1.000.000,00	1.000.000,00	-
Fondo gestione Master e corsi di perfezionamento	2.657.368,47	2.347.611,67	- 309.756,80
Fondo per il sostegno alla didattica e alla ricerca di Ateneo	2.635.895,44	2.635.895,44	-
Fondo stanziamenti ex cofi-dipartimenti	11.340.498,90	9.320.161,51	- 2.020.337,39
Fondo didattica Facoltà varie	1.366.374,95	959.437,20	- 406.937,75
Altri fondi per il personale	732.160,66	732.160,66	-
Fondi per oneri derivanti dall'impianto del primo Stato Patrimoniale	5.500.000,00	5.500.000,00	-
TOTALE	58.198.051,14	55.292.923,41	-2.905.127,73

PATRIMONIO NON VINCOLATO

	Saldo al 31/12/2015	Saldo al 31/12/2016	differenza
Patrimonio netto non vincolato	13.193.177,15	13.311.587,06	118.409,91

In sede di formazione dello Stato Patrimoniale iniziale questa voce ha accolto la quota di avanzo libero del risultato di amministrazione 2014 che si è incrementata per effetto del risultato di gestione nel 2015. L'incremento del 2016 è relativo all'utile di esercizio pari ad € 118.409,91

B. FONDI RISCHI E ONERI

	valori
Saldo al 31.12.2015	23.112.275,16
Saldo al 31.12.2016	37.565.559,59
variazione	14.453.284,43

	Saldo al 31/12/2015	Saldo al 31/12/2016
Fondo rischi su rendicontazione progetti di ricerca e attività C/T	250.000,00	250.000,00
Fondo per imposte	500.000,00	500.000,00
Fondo per contenziosi	2.815.670,72	13.027.892,15
Fondo per contenzioso con personale dell'Ateneo	540.873,88	800.490,79
Fondo accessorio dirigenti, cat. EP, B, C, D	667.021,81	326.103,58
Fondo ricostruzioni di carriera	280.033,20	207.198,13
Fondo assunzioni ricercatori a tempo determinato	13.859,89	33.762,27
Fondo lavoro straordinario	77.873,85	82.582,32
Fondo comune di Ateneo	253.832,09	280.201,22
Fondo didattica aggiuntiva ricercatori	442.998,29	792.998,29
Fondo progressioni economiche orizzontali	318.042,51	465.971,47
Fondo Indennità di risultato Direttore Generale	153.062,21	69.686,80
Fondo incentivante la mobilità docenti DM13/2002	121.398,90	121.398,90
Fondo rischi su crediti	2.827.535,17	2.827.535,17
Fondo incentivante art.92 Dlgs 163/2006 ex art.18 - L.109/1994	41.907,37	39.345,22
Fondo "Gestione per conto dello Stato" - INAIL	320.000,00	233.379,03
Altri fondi per il personale (ferie e permessi non goduti, arretrati e altri istituti stipendiali)	90.104,13	90.104,13
Fondo sistemazione previdenziale l.23/86 e interessi previdenziali	15.000,00	15.000,00
Fondo manutenzioni cicliche	175.362,64	148.780,56
Fondo per rapporti insoluti con ASL	13.207.698,50	14.361.159,30
Fondo per assegni derivanti da congedi a docenti e ricercatori	-	634.450,77
Fondo trasferimenti a scuole di specializzazione federate	-	171.507,00
Fondo per riduzioni entrate proprie	-	2.086.012,49
TOTALE	23.112.275,16	37.565.559,59

Il Fondo rischi su rendicontazione progetti è costituito a fronte del rischio che non vengano riconosciuti dall'Ente finanziatore tutti i costi collegati a progetti finanziati per i quali si è proceduto con un'anticipazione di fondi propri oppure per copertura rischi legati a restituzione somme già incassate. L'Accantonamento risulta congruo e non si è proceduto ad ulteriori accantonamenti per l'esercizio 2016.

La voce "Fondo per imposte" accoglie le somme relative a imposte sugli immobili e altre imposte comunali, sospese nel post-sisma e ragionevolmente messe a fondo per eventuali pagamenti riferibili a quegli anni. L'Accantonamento risulta congruo e non si è proceduto ad ulteriori accantonamenti per l'esercizio 2016.

La voce "Fondo per contenziosi" accoglie l'accantonamento pari alla giacenza del libretto postale di cui alle "Disponibilità liquide - depositi bancario e postali" sezione dell'Attivo di Stato Patrimoniale, un accantonamento per il contenzioso con Immobiliare SPIGA notificato nel corso dell'esercizio 2016 e ancora in corso di definizione e un accantonamento del 20% per un contenzioso dell'ADSU in cui l'Ateneo è stato chiamato in garanzia.

La voce "Fondo per contenziosi personale d'Ateneo" accoglie l'accantonamento per contenziosi ancora in corso nei confronti dei Lettori ed esperti linguistici, la movimentazione è data dal pagamento di somme precedentemente accantonate e dall'accantonamento di somme relative a spese legali per contenziosi insorti nel corso del 2016.

Il Fondo accessorio dirigenti, cat. EP,B,C,D, accoglie gli accantonamenti del 2016, effettuati per vincolo di destinazione contrattuale, non erogati nel corso dell'esercizio, per le finalità previste dai contratti collettivi e dalla contrattazione al netto dell'utilizzo derivante dal pagamento delle competenze relative all'anno 2015.

Il Fondo ricostruzioni di carriera è composto dalle stime delle somme da corrispondere al personale docente e ricercatore per le ricostruzioni di carriera determinate ai sensi del DPS 382/80. Dall'entrata in vigore della Legge 240/2010 tali ricostruzioni non vengono più riconosciute

Fondo Assunzioni Ricercatori a tempo determinato accoglie gli accantonamenti derivanti da utili su progetti di ricerca certificati (inclusi contratti conto terzi) finalizzati al finanziamento di contratti a tempo determinato per ricercatori di cui all'art.24 c.3 lett.a) di cui alla legge 240/10 come da circolare del MIUR del 05/04/2013. L'accantonamento si riferisce, secondo Regolamento di Ateneo su attività conto terzi, alle attività svolte nel 2016.

Il Fondo lavoro straordinario accoglie l'accantonamento di competenza del 2016, destinati per vincoli contrattuali al netto dell'utilizzo.

Il Fondo comune di Ateneo accoglie le somme accantonate per le attività c/terzi svolte dalle strutture dipartimentali nell'anno 2016 al netto dell'utilizzo derivante dal pagamento delle competenze relative all'anno 2015. Si precisa che il Fondo contiene anche l'accantonamento per le quote di spese generali dell'Ateneo ai sensi del vigente Regolamento.

Il Fondo didattica aggiuntiva ricercatori accoglie le somme spettanti al personale Ricercatore dell'Ateneo per attività di didattica svolte nell'A.A.2016/2017 non ancora liquidate al netto degli utilizzi.

Il Fondo progressioni economiche orizzontali accoglie gli accantonamenti per gli incrementi retributivi al personale T.A derivanti da accordi sindacali per l'anno 2016 al netto dell'utilizzo.

Nel Fondo indennità di risultato del Direttore Generale, in riferimento alle norme contrattuali vigenti, si iscrive il 20% massimo calcolato sulla retribuzione del Direttore Generale. Le somme accantonate sono riferibili all'indennità di risultato degli esercizi 2015 e 2016 non ancora liquidate.

Il Fondo incentivante per professori e ricercatori (L.240/2010 art.29) accoglie le somme erogate dal MIUR per gli anni 2011-2012-2013 per le finalità di cui all'art.29 c. 9 L.240/2010

La voce "Fondo rischi su crediti" accoglie un accantonamento per rischio statistico pari almeno al 2% del totale dei crediti iscritti nell'attivo di stato patrimoniale. La costituzione di questo fondo risponde all'esigenza di tutelarsi da eventuali insolvenze non note all'atto della costruzione del presente documento ma che potrebbero manifestarsi in esercizi futuri. Si precisa che i crediti iscritti in bilancio sono riportati al netto del fondo svalutazione crediti costituito considerando il grado di esigibilità di ciascun credito.

Il Fondo incentivante art.92 Dlgs 163/2006 ex art.18 -L.109/1994 accoglie le quote spettanti al personale degli uffici tecnici per partecipazione a lavori (Ex-Merloni).

La somma accantonata nel *Fondo "gestione per conto dello Stato "INAIL* è stimata in base ai costi sostenuti negli anni precedenti ed è riferita ai casi denunciati nella speciale forma della gestione per conto dello Stato. Essa comprende: rendite di amministrazione per i casi di infortunio denunciati, indennizzi in capitale da danno biologico, indennità temporale assoluta. La "speciale forma della gestione per conto" non prevede il pagamento di "Polizza" bensì il rimborso all'Istituto assicuratore delle sole prestazioni economiche ed i costi di gestione pratica come indicato dall'art. 2 del DM 10/10/1985. L'ultimo rimborso è relativo all'anno 2006. E' stata accantonata la somma stimata per gli anni dal 2007 al 2015. Non avendo altri parametri di riferimento per l'esercizio 2016 non si è ritenuto di dover procedere ad ulteriori accantonamenti.

Altri fondi per il personale (ferie e permessi non goduti, arretrati e altri istituti stipendiali) è relativo all'accantonamento per ferie e permessi non goduti, nonché arretrati e competenze di vario titolo (spettanze a eredi) maturati ma non ancora erogati.

Il Fondo sistemazioni previdenziali L.23/86 e interessi previdenziali accoglie le somme spettanti al personale dipendente dell'Università in servizio prima della statizzazione per la regolarizzazione del sistema previdenziale ai fini buona uscita del servizio prestato c/o la Libera Università degli studi dell'Aquila o c/o LIUMCA (ex L.590/82).

Il Fondo manutenzioni cicliche, è finalizzato alla copertura dei costi connessi alle manutenzioni di attrezzature scientifiche, la movimentazione è data dal pagamento di somme relative a costi maturati negli anni precedenti.

La voce “Fondo per rapporti insoluti con le ASL” accoglie le somme relative ad utenze per utilizzo locali di proprietà della ASL a carico dell’Ateneo per le quali esiste un tavolo di trattativa aperto per giungere ad una compensazione con i crediti vantati verso la stessa ASL per contributi previdenziali ed assistenziali del personale convenzionato in strutture sanitarie anticipate dall’Ateneo ma non ancora riscosse (si veda il dettaglio dei crediti verso Altri Pubblici).

Il Fondo per assegni derivanti da congedi a docenti e ricercatori è stato istituito nella seduta del CdA del 26/11/2014 con verbale n. 18/2014 destinato ad incrementare l’attività di ricerca con le economie derivanti dalle concessioni al personale docente e ricercatore di forme di aspettative e/o congedi non retribuiti. Le somme accantonate sono riferibili al personale in congedo dal 31.12.2016, gli anni precedenti non si è proceduto all’accantonamento perché le somme riferibili a congedi fino al 01.01.2016 erano stanziare su fondi ex-cofi.

Il Fondo trasferimenti a scuole di specializzazione federate accoglie le quote di entrate derivanti da tasse di iscrizione e da trasferimenti da altre Università per l’esercizio in corso, secondo gli accordi di federazione tra scuole, il 40% dell’incasso delle iscrizioni nonché il totale dei trasferimenti ricevute da Università di Tor Vergata, Sapienza e Università di Bari, dovrà essere trasferito all’Università di Chieti e Pisa. L’esigenza dell’accantonamento nasce in quanto non siamo ancora in grado di stabilire in quale proporzione dovremo effettuare i trasferimenti alle due scuole seppure conosciamo il valore totale.

Il Fondo riduzioni entrate proprie nasce dall’esigenza di cominciare a prevedere una sorta di “ammortizzatore” in vista dell’uscita dall’accordo di programma con il Ministero il 31.12.2017. Ad oggi il MIUR ci garantisce un contributo per il mancato introito delle tasse tale da farci raggiungere una entrate effettiva pari a 14 milioni di euro, la copertura dei fitti passivi nonché una minor taglio sul FFO rispetto al resto del sistema universitario. Da uno studio prospettico effettuato dai nostri docenti, considerata la politica che vorrà adottare l’Ateneo di non aumento delle tasse, ipotizzando una stabilità di studenti iscritti, si prevede una riduzione delle entrate proprie di circa 2 milioni di euro senza considerare i tagli all’FFO e la mancata copertura dei fitti passivi che però andranno a diminuire nel corso del 2017. Per quanto detto si è ritenuto opportuno accantonare ad un fondo spese pari al 60% del valore dell’accordo di programma dell’esercizio corrente stimato in € 3.476.687,48 che potrà essere utilizzato negli esercizi futuri per il sostegno alle attività di ricerca e di didattica.

C. TRATTAMENTO DI FINE RAPPORTO DI LAVORO SUBORDINATO

	Saldo al 31/12/2015	Saldo al 31/12/2016
Trattamento fine rapporto Lettori	474.426,03	451.594,26

Si tratta dell’accantonamento e dell’erogazione del TFR spettante ai collaboratori ed esperti linguistici. La movimentazione nel corso dell’esercizio è relativo alla liquidazione del TFR

agli eredi di un collaboratore mancato nell'anno e dall'accantonamento della quota dell'esercizio 2016.

D. DEBITI

Per i criteri adottati si rinvia alla sezione Criteri di valutazione.

	valori
Saldo al 31.12.2015	4.444.177,41
Saldo al 31.12.2016	12.973.025,04
Variazione	8.528.847,63

	Saldo al 31/12/2015	Saldo al 31/12/2016
Debiti vs altre Amministrazioni locali	0,00	12.727,40
<i>entro 12 mesi</i>	0,00	12.727,40
<i>oltre 12 mesi</i>	0,00	0,00
Debiti vs Università	333.444,00	146.000,00
<i>entro 12 mesi</i>	333.444,00	146.000,00
<i>oltre 12 mesi</i>	0,00	0,00
Debiti vs studenti	0,00	1.048.650,98
<i>entro 12 mesi</i>	0,00	1.048.650,98
<i>oltre 12 mesi</i>	0,00	0,00
Debiti vs fornitori	475.679,15	633.761,40
<i>entro 12 mesi</i>	475.679,15	633.761,40
<i>oltre 12 mesi</i>	0,00	0,00
Debiti vs fornitori per fatture da ricevere	2.801.042,83	4.430.668,89
<i>entro 12 mesi</i>	301.042,83	3.323.001,67
<i>oltre 12 mesi</i>	2.500.000,00	1.107.667,22
Debiti vs dipendenti	0,00	43.612,91
<i>entro 12 mesi</i>	0,00	43.612,91
<i>oltre 12 mesi</i>	0,00	0,00
Altri debiti	834.011,43	6.657.603,46
<i>entro 12 mesi</i>	834.011,43	6.657.603,46
<i>oltre 12 mesi</i>	0,00	0,00
Totale	4.444.177,41	12.973.025,04

La voce *Debiti verso altre amministrazioni locali* accoglie le addizionali comunali e regionali maturate sugli stipendi di dicembre ma versate entro gennaio 2017.

La voce *Debiti verso università* si riferisce a corrispettivi nell'ambito di convenzioni con altre Università per progetti di ricerca Dipartimentali.

Alla voce *Debiti verso studenti* sono valorizzati gli importi inerenti i contratti di part-time attività di tutorato nonché le borse per l' incentivazione ai corsi di studio di particolare interesse nazionale e comunitario, relativi a prestazioni erogate ma non ancora liquidate.

La parte più rilevante riguarda, tuttavia i debiti verso studenti per rimborsi tasse relative all'anno accademico 2015-2016 non ancora liquidati. Si segnala la differenza rispetto all'anno precedente in cui non era stato possibile rilevare i rimborsi dovuti per effetto dell'Accordo di programma che ha garantito il pagamento delle tasse universitarie fino al 31.12.2014, comprendendo pertanto la prima rata del 2015. L'Ufficio preposte al calcolo dei rimborsi ha determinato le somme dovute nel corso dell'esercizio 2016.

Alla voce *Debiti verso fornitori* risultano iscritti tutti i debiti verso terzi per l'acquisto di beni e servizi per attività istituzionali e commerciali mentre nei *Debiti verso fornitori per fatture da ricevere* sono registrati gli importi della merce arrivata o del servizio prestato ma che alla data del 31 dicembre 2016 non era ancora pervenuta la relativa fattura.

I *Debiti verso dipendenti* sono riferibili a rimborsi di missioni effettuate nel corso del 2016 che non sono state ancora rimborsate e che troveranno liquidazione nel corso del 2017.

La voce *Altri debiti* è così costituita:

Altri debiti	Saldo al 31/12/2016
Debiti verso ADSU	449.960,00
Debiti verso personale esterno	146.018,58
Debiti verso società partecipate	15.139,00
Debiti verso istituti di previdenza e di sicurezza sociale	2.930.075,27
Debiti verso istituti di previdenza e di sicurezza sociale c/liquidazione	28.758,30
IVA a debito	82.347,68
Erario c/IVA commerciale	6.821,39
Erario c/IVA istituzionale	5.745,37
Erario c/ritenute da versare	1.899.307,18
Erario c/ritenute da versare c/liquidazione	22.251,05
Erario c/IRAP	572.871,21
Erario c/IRAP c/liquidazione	4.534,21
Debiti per IVA da split payment	332.732,43
Debito per IVA da split payment c/liquidazione	126.485,68
Debiti verso altri per ritenute extraerariali	34.556,11
Totale	6.657.603,46

Il conto *Debiti verso Azienda regionale per il diritto allo studio universitario* (ADSU) si riferisce alla tassa regionale versata dagli studenti al 31.12.2016 che è stata trasferita all'azienda regionale nel corso del 2017.

I *Debiti verso personale esterno* sono riferibili a compensi relativi a contratti di docenza o collaborazioni scientifiche nonché amministrative, già maturate ma non ancora liquidate.

I *Debiti verso società partecipate* sono relativi a costi sostenuto per l'acquisto di partecipazioni in SPIN-OFF non ancora liquidati.

I *Debiti verso Istituti previdenziali* riguardano i contributi obbligatori scaturiti dagli stipendi del mese di dicembre 2016 le cui liquidazioni si effettueranno nel gennaio 2017.

I *Debiti tributari* derivano essenzialmente dagli stipendi e dalle fatture ricevute o emesse nel mese di dicembre 2016 le cui liquidazioni si effettueranno nel gennaio 2017, segue dettaglio.

I *Debiti verso altri per ritenute extraerariali* riguardano i versamenti volontari ad enti vari prelevati dalle competenze stipendiali di dicembre che saranno liquidate a gennaio 2017.

E. RATEI E RISCONTI PASSIVI

	Saldo al 31/12/2015	Saldo al 31/12/2016
Risconti passivi per progetti e ricerche in corso	31.862.577,17	36.920.349,85
Risconti passivi su contributi per investimenti	28.100.238,09	26.156.978,63
Ratei passivi	543.627,38	119.000,00
Totale	60.506.442,64	63.196.328,48

I *Ratei e i Risconti passivi* misurano i proventi e gli oneri la cui competenza è anticipata o posticipata rispetto alla manifestazione numeraria e/o documentale. Essi prescindono dalla data di pagamento o riscossione dei relativi proventi, comuni a due o più esercizi e ripartibili in ragione del tempo.

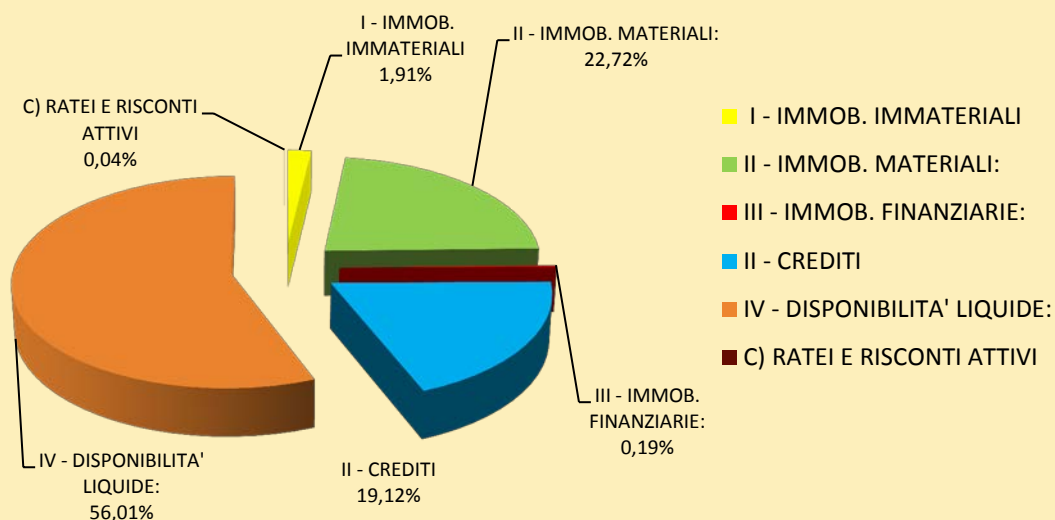
La voce *Risconti passivi su progetti* comprende i proventi relativi a progetti pluriennali e a ricerche in corso finanziate o cofinanziate da soggetti terzi.

La voce *Contributi agli investimenti* riguarda il valore dei contributi erogati da enti diversi per immobilizzazioni (fabbricati). Tali contributi vengono gestiti con la tecnica del risconto passivo a sterilizzazione degli ammortamenti dei cespiti a cui sono riferibili.

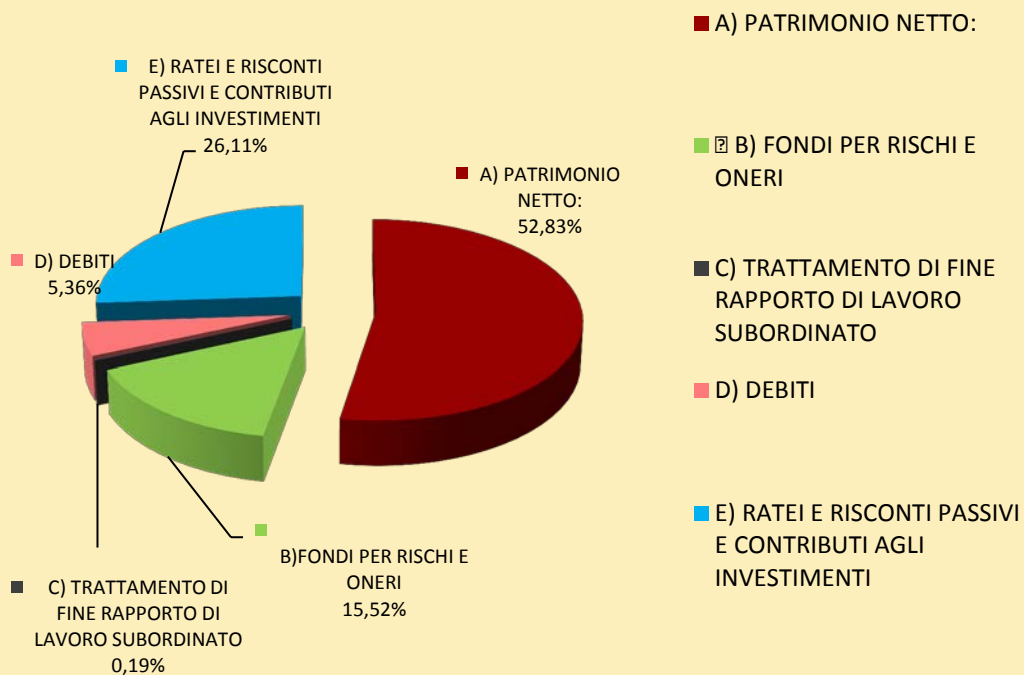
La voce *Ratei passivi*, comprende la quota di costo dei contratti di insegnamento a.a.2016/2017 che saranno liquidati alla fine delle attività didattiche ma che sono per il periodo dal 1/10/2016 – 31/12/2016 di competenza dell'esercizio, a differenza dello scorso anno non include il rateo passivo relativo ai trasferimenti all'ADSU delle quote di tasse regionali introitate dall'Ateneo nel corso dell'anno perché a partire dal 2016 questa operazione è stata considerata solo come partita finanziaria credito/debito senza la rilevazione di costo o ricavo.

LO STATO PATRIMONIALE IN GRAFICI

COMPOSIZIONE DELL'ATTIVO



COMPOSIZIONE DEL PASSIVO



ALCUNI INDICI DI BILANCIO**INDICE DI ELASTICITA' GLOBALE**

Attivo circolante/Totale immobilizzazioni= $181.889.305,93/60.087.573,69= 3,03$

Quanto più è alto l'indice tanto più è elastica la gestione, una bassa elasticità esprime un certo grado di immobilizzo degli impieghi. Un indice pari ad 1 esprime l'uguaglianza tra impieghi a breve e impieghi a lungo termine.

Siamo in una situazione di elasticità adeguata quando l'indice possiede un valore > 1

LIQUIDITA' PRIMARIA

Disponibilità liquide/Debiti a breve termine= $133.666.119,74/10.973.025,04= 12,18$

Rappresenta la capacità di far fronte ai debiti a breve scadenza, esclusivamente con risorse disponibili (cassa).

Una situazione di tendenziale equilibrio si ha quando l'indice possiede un valore di 1 (liquidità se > 1; illiquidità se <1)

AUTONOMIA FINANZIARIA

Risorse proprie/totale passivo= $127.894.915,63/242.081.423= 0,53$

Indica la capacità di coprire gli investimenti con l'autofinanziamento.

Una situazione di tendenziale equilibrio si ha quando l'indice possiede un valore > 0,50, un valore superiore a 0,66 indica notevoli possibilità di sviluppo.

GRADO DI COPERTURA DELLE IMMOBILIZZAZIONI

Risorse proprie/attività durevoli e strumentali= $127.894.915,63/60.087.573,69= 2,13$

Mette in relazione i mezzi propri con le attività durevoli e strumentali alla gestione caratteristica.

–SE L'INDICE E' > 1 si ha una situazione SOLIDA

–SE L'INDICE E'= 1 si ha una situazione di EQUILIBRIO

–SE L'INDICE E' < 1 si ha una situazione degna di ATTENZIONE

CONTI D'ORDINE

Si segnala che l'Ateneo ha in uso alcuni fabbricati di proprietà di terzi per lo svolgimento delle proprie attività, di seguito il dettaglio degli stessi.

Fabbricati concessi in uso al 31.12.2016					
Denominazione	Data acquisizione in uso	Uso	V.Catastale	Tipologia di uso	Note
EX QUESTURA (DEMANIO DELLO STATO) – Via Assergi (Palazzo Sallustio)	1972	n.d	1.153.850,00	1973 (uso perpetuo)	INAGIBILE DAL 06/04/2009
S. BASILIO (COMUNE DELL'AQUILA)	1993	n.d	516.314,00	1993 (uso 99 anni)	INAGIBILE DAL 06/04/2009
BLOCCO 11	1995	Aule/Lab/Uffici	n.d.	1995 (rinnovo tacito triennale)	AGIBILE
DELTA 6	2005	Aule/Lab/Uffici	n.d.	1998 (uso 30 anni)	AGIBILE
Laboratorio prove materiali e strutture MEMOCS (Cisterna di Latina)	2010	Lab/officina	n.d.	n.d.	Accordo di concessione gratuita con comune di Cisterna di Latina
Istituto di rieducazione per i Minorenni "Luigi Ferrari"	2016	Aule/Uffici	2.240,45	2016 (locazione gratuita per 6 anni)	Accordo con l'Agenzia del Demanio - Direzione Regionale Abruzzo e Molise

Nel corso del 2016 l'Ateneo ha acquisito dall'Agenzia del Demanio – Direzione Regionale Abruzzo e Molise, a titolo di locazione gratuita per 6 anni, l'Istituto di rieducazione per i Minorenni “Luigi Ferrari”, l'edificio è stato destinato ai corsi di Laurea di Economia.

Costruzioni leggere

E' ancora in uso presso l'Ateneo la struttura temporanea denominata COSBE, adibita a laboratori didattici. La struttura fu donata alla Fondazione Universitaria a seguito del sisma 2009

Costruzioni leggere concesse in uso al 31.12.2016				
Denominazione	Data acquisizione in uso	Uso	Valore	Tipologia di uso
COSBE (2010)	Post-sisma	Laboratori didattici	878.716,48	Indefinito in attesa di trasferimento in proprietà

ANALISI DELLE VOCI DEL CONTO ECONOMICO

Il Conto Economico è redatto in forma scalare. Le voci di provento sono così articolate:

	2015	2016
I. PROVENTI PROPRI	20.455.777,43	17.837.524,35
II. CONTRIBUTI	92.237.220,74	94.981.109,19
V.ALTRI PROVENTI	4.549.530,51	2.957.963,04
TOTALE	117.242.528,68	115.776.596,58

A.I PROVENTI PROPRI**A.I.1 PROVENTI PER LA DIDATTICA**

	2015	2016	differenza
PROVENTI PROPRI PER LA DIDATTICA	17.498.486,55	14.521.165,00	2.977.321,55

	2015	2016
Tasse e contributi per laurea di primo livello e laurea specialistica	13.160.979,26	12.658.553,45
Contributi per master e corsi di perfezionamento	980.993,00	701.022,33
Tasse e contributi per scuole di specializzazione	402.319,84	317.309,28
Indennità per test di ammissione, esami di stato e altre indennità	1.593.203,59	758.063,99
Proventi da corsi diversi	1.354.145,54	82.039,95
Tasse e contributi per corsi di dottorato	6.845,32	4.176,00
TOTALE	17.498.486,55	14.521.165,00

La differenza rispetto lo scorso anno è riconducibile ad una contrazione delle tasse e contributi per corsi di laurea; alla mancata riattivazione dei corsi di SOSTEGNO e TFA (*Proventi da corsi diversi*), ad un numero minore di Master attivati nell'esercizio, al fatto che la mora su iscrizioni per il 2016 è stata registrata tra i proventi finanziari e non nei proventi per la didattica (*Indennità per test di ammissione, esami di stato ed altre indennità*) secondo le disposizioni dell'OIC 15; al fatto che le quote da trasferire all'ADSU per la tassa regionale, che lo scorso anno sono confluite in *Indennità per test di ammissione, esami di stato ed altre indennità*, non vengono più trattate come ricavi di esercizio bensì come una partita finanziaria di credito/debito.

La voce "*Tasse e contributi corsi di laurea*" è relativa alla contribuzione studentesca a fronte dei servizi didattici resi dall'Università per corsi di laurea di primo livello e specialistica. L'importo per l'iscrizione annuale è determinato secondo quanto previsto dal Regolamento tasse di Ateneo. Il dato sulle tasse e la contribuzione studentesca è stato rilevato secondo il principio di cassa e

quindi comprende sostanzialmente la II rata per le iscrizioni all'a.a. 2015/2016 e la prima rata per le iscrizioni all'a.a. 2016/2017.

Occorre precisare che è stato rispettato il dettato dell'art. 5 - comma 1 - del DPR n. 306/1997 modificato dal D.L. 6 luglio 2012 n. 95, convertito in Legge 7 agosto 2012 n. 135 (spending review): "La contribuzione studentesca degli studenti italiani e comunitari iscritti entro la durata normale dei rispettivi corsi di studio di primo e secondo livello non può eccedere il 20 per cento dell'importo dei trasferimenti statali correnti attribuiti dal Ministero dell'Istruzione, dell'Università e della Ricerca. È fatto obbligo agli atenei che superano tale limite di destinare le maggiori entrate al finanziamento di borse di studio a favore degli studenti". Applicando la suddetta normativa ai dati 2016, emerge che il rapporto tra la contribuzione studentesca, per i soli corsi di laurea di primo e secondo livello € 12.658.553,45 e i trasferimenti correnti da parte del MIUR (considerando per estrema prudenza solo l'FFO 2017 secondo DM 998 del 29.12.2016 al netto del recupero dei fondi dell'edilizia sportiva) € 75.771.332,00 determina una percentuale pari a 16,72 che si colloca entro il limite massimo definito dalla norma pari al 20%.

A.1.2 PROVENTI DA RICERCHE COMMISSIONATE E TRASFERIMENTO TECNOLOGICO

	2015	2016
Proventi per contratti e convenzioni in attività commerciale	1.835.300,65	1.463.262,57

I dati sopraindicati si riferiscono alle commesse commerciali realizzate dall'Università dell'Aquila nell'ambito della ricerca scientifica. Sono, quindi, prestazioni a favore di terzi in attività di ricerca, di consulenza, di progettazione, di sperimentazione, di verifica tecnica, prestazioni sanitarie, svolte prevalentemente dalle strutture Dipartimentali dell'Università, avvalendosi delle proprie competenze. Queste attività presuppongono un corrispettivo che ne copra almeno i costi.

A.1.3 PROVENTI DA RICERCHE CON FINANZIAMENTI COMPETITIVI

In queste tipologie di voci sono iscritti tutti i ricavi per progetti istituzionali di ricerca e di didattica. Il MIUR finanzia principalmente bandi PRIN e Futuro in Ricerca e l'Unione Europea progetti *Horizon 2020, Life* e altri progetti di ricerca soprattutto di area scientifico-tecnologica. Ci sono inoltre i finanziamenti a progetti derivanti da Fondi Strutturali (FSE e FESR).

	2015	2016
Proventi da ricerche con finanziamenti competitivi	1.121.990,23	1.853.096,78

	2016
Proventi da ricerca su finanziamenti competitivi da MIUR	461.154,09
Proventi da ricerca su finanziamenti competitivi da altri Ministeri	367.741,82
Proventi da ricerca su finanziamenti competitivi da UE e altri organismi internazionali	264.964,40
Proventi da ricerca su finanziamenti competitivi da altri enti pubblici nazionali	91.551,45
Proventi da ricerca su finanziamenti competitivi da privati	91.871,75
Proventi da ricerca su finanziamenti competitivi da Regione	448.509,44
Proventi da ricerca su finanziamenti competitivi da Enti di ricerca	127.303,83
TOTALE	1.853.096,78

A.II CONTRIBUTI

Nel conto Contributi trovano collocazione i contributi erogati dallo Stato nel quadro delle disposizioni di legge per il finanziamento dell'attività istituzionale e da altri soggetti terzi all'Ateneo per la copertura di spese correnti o di costi per altre attività specificatamente previste.

A.II.1 CONTRIBUTI MIUR E ALTRE AMMINISTRAZIONI CENTRALI

	2015	2016
Contributi da MIUR e Altre amministrazioni centrali	88.006.328,43	88.077.696,37

	2016
Assegnazione FFO 2016	75.867.257,00
Contributi per dottorato di ricerca	1.135.292,00
Contributi da MIUR per Fondo giovani	601.713,00
Contributi MIUR per attività sportiva	68.537,10
Contributo MIUR primo anno PLS 2016	20.250,00
FFO 2016 - Quota accordo di programma anno 2016	3.476.687,48
Risconti per progetti finanziati da altri ministeri	-44.330,35
Risconti per fondi finalizzati da MIUR	-1.212.627,63
Contributi agli investimenti da MIUR	388.725,13
Finanziamento contratti formazione specialistica	6.775.181,05
Contributi da altri ministeri per investimenti (CIPE)	1.096.936,59
Rettifica assegnazione FFO 2016 per recupero fondi edilizia universitaria	-95.925,00
Totale	88.077.696,37

L'aggregato *Contributi MIUR e altre Amministrazioni centrali* rappresenta oltre che le somme per FFO anche trasferimenti MIUR secondo DM 29 dicembre 2014 n. 976 Fondo per il sostegno giovani e per favorire la mobilità degli studenti, trasferimenti dal MEF per contratti di formazione specialistica di area medica, contributi per Piano Lauree scientifiche (PLS), altri progetti finanziati da altri Ministeri (MISE, Ministero dell'Interno) e contributi ricevuti negli anni scorsi a copertura di spese a sostegno dell'edilizia da MIUR e da CIPE, riscontate opportunamente per sterilizzazione degli ammortamenti di esercizio degli edifici relativi, come da indicazioni del DM 19/2014.

La voce più consistente è rappresentata dal FFO che per il 2016 è così strutturato:

	2016
Quota base (art. 2)	61.932.276,00
Quota premiale (art.3)	11.851.126,00
Perequativo (art.4)	361.267,00
Interventi previsti da disposizioni legislative (art.10) <i>Piano straordinario associati 2016</i>	1.722.588,00
Rettifica assegnazione FFO 2016 per recupero fondi edilizia universitaria	- 95.925,00
TOTALE	75.771.332,00

A.II.2 CONTRIBUTI REGIONI E PROVINCE AUTONOME

	2015	2016
Contributi da Regioni e Province autonome	980.877,86	732.688,62

	2016
Contributi da Regione Abruzzo	1.003.563,34
Contributi da Regione per investimenti	341.662,28
Risconti per progetti finanziati da Regione	- 612.537,00
TOTALE	732.688,62

In questa tipologia di voci sono iscritti tutti i progetti istituzionali di ricerca e di didattica diversi da quelli competitivi finanziati da Regioni e Province. L'ammontare dei contributi in conto capitale è riferibile alla quota annuale del contributo per l'acquisto dell'edificio S. Salvatore Ala est, finanziato dalla Regione Abruzzo. La quota di risconti rappresenta l'ammontare dei ricavi di progetti non correlati a costi sostenuti nell'esercizio che saranno rimandati ad esercizi futuri.

A.II.3 CONTRIBUTI ALTRE AMMINISTRAZIONI LOCALI

	2015	2016
Contributi da altre amministrazioni locali	238.237,32	112.400,00

	2016
Contributi da enti locali	174.397,00
Risconti per progetti finanziati da Regione	- 61.997,00
TOTALE	112.400,00

In questa tipologia di voci sono iscritti tutti i progetti istituzionali di ricerca e di didattica diversi da quelli competitivi finanziati da Comuni e altre Amministrazioni locali, i progetti in essere sono tutti finanziati dal comune dell'Aquila i principali sono: Progetto Prospettive Rosee, contributo alla ricerca multidisciplinare per la realizzazione di uno studio finalizzato al recupero e restauro funzionale dell'area interessata dall'incendio, PREMIO L.ZORDAN 4^ EDIZIONE, progetto per la Razionalizzazione del sito radioelettrico di Monteluco di Roio.

A.II.4 CONTRIBUTI UNIONE EUROPEA E ALTRI ORGANISMI INTERNAZIONALI

L'aggregato accoglie i contributi da organismi internazionali e da Unione Europea per specifici progetti di ricerca.

	2015	2016
Contributi da Unione Europea e altri organismi internazionali	277.475,88	2.406.450,88

	2016
Contributi da Unione Europea e altri organismi internazionali	5.824.200,37
Risconti per progetti finanziati da UE e altri Organismi Internazionali	- 3.414.749,49
TOTALE	2.406.450,88

La differenza nelle voci tra un esercizio e l'altro è essenzialmente dovuta alla chiusura di molti progetti finanziati da UE e organismi internazionali, che hanno rilasciato utile durante l'esercizio e che avendo concluso la loro vita non portano a rettifiche di ricavi.

A.II.5 CONTRIBUTI DA UNIVERSITÀ

La voce accoglie i ricavi per specifici progetti di ricerca e di didattica istituzionali derivanti da convenzione con altre Università tra cui Università di Sassari e Università D'Annunzio – Pescara

	2015	2016
Contributi da Università	175.652,82	113.163,04

	2016
Contributi da Università	118.142,75
Risconti per progetti finanziati da Università	- 4.979,71
TOTALE	113.163,04

A.II.6 CONTRIBUTI DA ALTRI (PUBBLICI)

Il Raggruppamento accoglie come voce principale le integrazioni stipendiali ricevute dall'Azienda Unità Sanitaria Locale Avezzano-Sulmona-L'Aquila e A.U.S.L di Teramo per personale convenzionato (€ 2.992.144,61), nonché ricavi per specifici progetti di ricerca e di didattica istituzionali finanziati da enti di ricerca e altri enti pubblici; i principali sono: Agenzia Spaziale Italiana, ENEA Agenzia Nazionale per le nuove tecnologie, l'energia e lo sviluppo sostenibile, Consorzio ricerca in Astrogeofisica, INFN, RELUIS - RETE DEI LABORATORI UNIVERSITARI DI INGEGNERIA SISMICA.

	2015	2016
Contributi da enti pubblici vari	2.458.523,74	3.172.707,80

	2016
Contributi da enti pubblici vari	3.407.521,74
Risconti per progetti finanziati da altri pubblici	-234.813,94
TOTALE	3.172.707,80

A.II.7 CONTRIBUTI DA ALTRI (PRIVATI)

Alla voce *Contributi da altri (privati)* sono iscritti tutti i ricavi inerenti i contributi erogati per attività di ricerca e didattica istituzionali, nonché i risconti dei ricavi derivanti dal risarcimento post-sisma dell'assicurazione sui fabbricati a copertura dell'ammortamento dei lavori di ripristino e manutenzioni straordinarie ad esso riferibili.

	2015	2016
Contributi da privati	100.124,69	366.002,48

	2016
Contributi da privati	782.427,44
Risconti per progetti finanziati da altri privati	- 519.219,80
Contributi da privati per investimenti (Assicurazioni)	102.794,84
TOTALE	366.002,48

A.V ALTRI PROVENTI E RICAVI DIVERSI

	2015	2016
Altri proventi e ricavi diversi	4.549.530,51	2.957.963,04

	2016
Recuperi, rimborsi, arrotondamenti e abbuoni attivi	1.485,67
Utilizzo riserve vincolate dagli organi di Ateneo	2.905.127,73
Recuperi e rimborsi per spese di personale comandato	1.554,38
Fitti attivi	300
Proventi e ricavi diversi	49.495,26
TOTALE	2.957.963,04

La voce *Altri proventi e ricavi diversi* contiene gli utilizzi di fondi derivanti dalla contabilità finanziaria relativamente alle risorse vincolate per decisione degli organi istituzionali e per decisione di terzi, per l'utilizzo si rimanda alla sezione del patrimonio netto.

L'aggregato contiene inoltre i ricavi riferibili a:

- fitti attivi relativi al canone per fitto di terreni;
- arrotondamenti, sconti e abbuoni attivi su fatture di acquisto;
- recuperi vari dovuti a variazioni o errori delle istruzioni di pagamento

- proventi diversi derivanti da corrispettivo per affidamento servizi di distribuzione bevande calde e fredde, nonché uso degli spazi di Ateneo.

B. COSTI OPERATIVI

	2015	2016
VIII. COSTI DEL PERSONALE	70.219.088,48	69.071.936,72
IX. COSTI DELLA GESTIONE CORRENTE	33.407.646,25	31.782.185,02
X. AMMORTAMENTI E SVALUTAZIONI	3.663.189,69	3.860.971,35
XI. ACCANTONAMENTI PER RISCHI E ONERI	3.377.357,94	15.795.998,09
XII. ONERI DIVERSI DI GESTIONE	1.118.687,32	861.414,51
TOTALE	111.785.969,68	121.372.505,69

I costi operativi sono quelli strettamente legati all'attività istituzionale dell'Ateneo e quindi riconducibili alla didattica e alla ricerca e ai costi generali di funzionamento. Riguardano il costo del personale docente, ricercatore, collaboratori linguistici, dirigente e tecnico amministrativo, ed i costi per servizi connessi alla gestione corrente delle attività didattiche e di ricerca ed il funzionamento.

B.VIII COSTI DEL PERSONALE DEDICATO ALLA RICERCA E ALLA DIDATTICA

	2015	2016
Docenti / Ricercatori	49.273.448,47	47.607.413,91
Collaborazioni scientifiche (collaboratori, assegnisti, ecc)	2.830.753,42	2.597.883,84
Docenti a contratto	589.704,74	766.794,81
Esperti linguistici	310.052,45	320.461,02
Altro personale dedicato alla didattica e alla ricerca	164.302,48	320.261,18
TOTALE	53.168.261,56	51.612.814,76

B.VIII.1 -- A) DOCENTI/RICERCATORI

	2016
Assegni fissi al personale docente e ricercatore a tempo indeterminato	31.099.839,89
Contributi obbligatori su assegni fissi al personale docente e ricercatore a tempo indeterminato	7.442.128,65
Contributi per indennità fine servizio su assegni fissi al personale docente e ricercatore a tempo indeterminato	1.384.148,08
IRAP su assegni fissi al personale docente e ricercatori a tempo indeterminato	2.599.358,41

Altre competenze al personale docente e ricercatore a tempo indeterminato	89.747,14
Contributi obbligatori su altre competenze al personale docente e ricercatore a tempo indeterminato	12.712,73
IRAP su altre competenze al personale docente e ricercatore a tempo indeterminato	4.465,17
Competenze al personale docente e ricercatore su attività commerciale	325.997,50
IRAP su competenze al personale docente su attività di commerciale	27.709,77
Arretrati al personale docente e ricercatore a tempo indeterminato	16.675,04
Contributi obbligatori su arretrati al personale docente e ricercatore a tempo indeterminato	4.035,46
Contributi per indennità fine servizio su arretrati al personale docente e ricercatore a tempo indeterminato	756,91
IRAP su arretrati al personale docente e ricercatore a tempo indeterminato	1.417,35
Integrazione stipendiale a docenti e ricercatori convenzionato in strutture sanitarie	1.119.813,44
Contributi obbligatori su integrazione stipendiale a docenti e ricercatori convenzionato in strutture sanitarie	271.091,51
Contributi per indennità di fine servizio su integrazione stipendiale a docenti e ricercatori convenzionato in strutture sanitarie	63.625,38
IRAP su integrazione stipendiale a docenti e ricercatori convenzionato in strutture sanitarie	95.213,06
Compensi accessori e libera professione a docenti e ricercatori convenzionato in strutture sanitarie	1.084.719,01
Contributi obbligatori su compensi accessori e libera professione a docenti e ricercatori convenzionato in strutture sanitarie	49.556,97
IRAP su compensi accessori e libera professione a docenti e ricercatori convenzionato in strutture sanitarie	88.408,34
Retribuzioni a ricercatori a tempo determinato	827.351,41
Contributi obbligatori su retribuzioni per ricercatori a tempo determinato	217.626,93
Contributi per indennità TFR su retribuzioni per ricercatori a tempo determinato	49.583,70
IRAP su retribuzioni ricercatori a tempo determinato	71.422,02
Altre competenze a ricercatori a tempo determinato	7.489,09
Contributi obbligatori su altre competenze a ricercatori a tempo determinato	2.365,25
IRAP su altre competenze a ricercatori a tempo determinato	778,95
Missioni del personale docente e ricercatore	579.249,57
Iscrizione e partecipazione a congressi, corsi, convegni e altro per il personale docente e ricercatore	70.127,18
TOTALE	47.607.413,91

La voce contempla i costi per le competenze fisse al personale docente e ricercatore sia a tempo indeterminato che determinato.

I ricercatori a tempo determinato sono finanziati per il 53% da soggetti esterni, la copertura del costo è sterilizzata dal relativo ricavo per contributi ricevuti.

Le voci *Indennità di missione, rimborsi spese viaggi e iscrizione a convegni del personale docente e ricercatori* così come le *Indennità di missione, rimborsi spese viaggi e iscrizione a convegni di altro personale dedicato alla ricerca e alla didattica* non sono soggette a vincoli di legge in quanto i finanziamenti derivano da enti terzi.

B.VIII.1 -- B) COLLABORAZIONI SCIENTIFICHE (COLLABORATORI, ASSEGNISTI, ECC)

	2016
Assegni di ricerca	1.976.634,52
Contributi INPS per assegni di ricerca	411.853,59
Collaborazioni di ricerca	163.994,81
Contributi obbligatori su collaborazioni di ricerca	32.141,38
IRAP per collaborazioni di ricerca	13.259,54
TOTALE	2.597.883,84

La voce in esame accoglie i costi per gli assegni di ricerca e per le collaborazioni del personale inserito nei progetti di ricerca realizzati dalle strutture dipartimentali.

B.VIII.1 -- C) DOCENTI A CONTRATTO

	2016
Personale docente a contratto	659.006,89
Contributi obbligatori sul personale docente a contratto	76.367,95
IRAP per personale docente a contratto	31.419,97
TOTALE	766.794,81

La voce espone i compensi riconosciuti per incarichi didattici a personale esterno che concorre alla copertura dell'offerta formativa.

B.VIII.1 -- D) ESPERTI LINGUISTICI

	2016
Assegni fissi collaboratori ed esperti linguistici di madre lingua a tempo indeterminato	149.828,80
Contributi obbligatori collaboratori ed esperti linguistici di madre lingua a tempo indeterminato	35.159,31
IRAP collaboratori ed esperti linguistici di madre lingua a tempo indeterminato	12.735,27
Competenze accessorie collaboratori ed esperti linguistici di madre lingua a tempo indeterminato	38.641,67
Contributi obbligatori su competenze accessorie collaboratori ed esperti linguistici di madre lingua a tempo indeterminato	9.064,24

IRAP su competenze accessorie collaboratori ed esperti linguistici di madre lingua a tempo indeterminato	3.284,75
Altre competenze a collaboratori ed esperti linguistici di madre lingua a tempo indeterminato	17.241,04
Contributi obbligatori su altre competenze collaboratori ed esperti linguistici di madre lingua a tempo indeterminato	4.049,74
IRAP su altre competenze collaboratori ed esperti linguistici di madre lingua a tempo indeterminato	1.465,48
Assegni fissi a collaboratori ed esperti linguistici a tempo determinato	36.544,57
Contributi obbligatori a collaboratori ed esperti linguistici a tempo determinato	9.339,88
IRAP su collaboratori ed esperti linguistici a tempo determinato	3.106,27
TOTALE	320.461,02

Questa voce accoglie le retribuzioni dei collaboratori ed esperti linguistici, per queste categorie di personale il contratto di lavoro è ancora di tipo privatistico e, come già detto, si provvede all'accantonamento della quota annua del Trattamento di Fine rapporto.

B.VIII.1 - E) ALTRO PERSONALE DEDICATO ALLA DIDATTICA E ALLA RICERCA

	2016
Altri collaboratori per la didattica competenze lorde	13.195,81
Contributi obbligatori su altri collaboratori per la didattica	2.491,53
IRAP su altri collaboratori per la didattica	1.111,94
Missioni altro personale dedicato alla ricerca e alla didattica	303.461,90
TOTALE	320.261,18

Per altri "collaboratori per la didattica" si intende esercitatori, assistenti di aula, didattica integrativa per studenti stranieri. I costi sono prevalentemente sostenuti dalle strutture dipartimentali su fondi propri.

B.VIII.2 COSTI DEL PERSONALE DIRIGENTE E TECNICO AMMINISTRATIVO

	2016
Direttore Generale e Dirigenti	177.813,50
Tecnici-amministrativi	17.281.308,46
TOTALE	17.459.121,96

I costi sono dettagliati come nella tabella a seguire:

Dettaglio costi del Direttore Generale e Dirigenti

	2016
Assegni fissi al direttore generale	122.083,63
Contributi obbligatori su assegni fissi al direttore generale	35.573,63
Contributi per indennità fine servizio su assegni fissi al direttore generale	9.567,36
IRAP su assegni fissi al direttore generale	10.588,88
TOTALE	177.813,50

Dettaglio costi del personale tecnico amministrativo

	2016
Assegni fissi al personale tecnico amministrativo a tempo indeterminato	11.600.557,39
Contributi obbligatori su assegni fissi al personale tecnico amministrativo a tempo indeterminato	2.863.131,58
Contributi per indennità fine servizio e TFR su assegni fissi al personale tecnico-amministrativo a tempo indeterminato	740.950,49
IRAP su assegni fissi al personale tecnico amministrativo a tempo indeterminato	1.035.344,55
Contributi previdenza complementare su assegni fissi al personale tecnico-amministrativo a tempo indeterminato	478,96
Altre competenze al personale tecnico amministrativo a tempo indeterminato	30.200,42
Contributi obbligatori su altre competenze al personale tecnico amministrativo a tempo indeterminato	5.493,92
IRAP su altre competenze al personale tecnico amministrativo a tempo indeterminato	1.929,74
Contributi previdenza complementare su altre competenze al personale tecnico-amministrativo a tempo indeterminato	33,84
Competenze al personale tecnico amministrativo a tempo indeterminato per attività commerciale	279.266,09
IRAP SU Competenze al personale tecnico amministrativo a tempo indeterminato per attività commerciale	23.737,85
Fondo per il trattamento accessorio (competenze lorde)	24.990,78
Contributi obbligatori per il personale tecnico amministrativo a tempo indeterminato su fondo accessorio	6.047,83
IRAP per il personale tecnico amministrativo a tempo indeterminato su fondo accessorio	2.008,98
Lavoro straordinario (competenze lorde)	18.071,26
Contributi obbligatori per il personale tecnico amministrativo a tempo indeterminato su lavoro straordinario	4.373,24
IRAP per il personale tecnico amministrativo a tempo indeterminato su lavoro straordinario	1.536,08
Fondo per il trattamento accessorio personale cat. EP (competenze lorde)	116.154,76
Contributi obbligatori per il personale cat. EP su fondo accessorio	28.600,88
IRAP per il personale personale cat. EP su fondo accessorio	10.029,88
Collaborazioni coordinate continuative amministrative	160.371,66
Contributi obbligatori per collaborazioni coordinate continuative amministrative	33.627,78
IRAP per collaborazioni coordinate continuative amministrative	13.631,64
Integrazione stipendiale a personale tecnico amministrativo convenzionato in strutture sanitarie	182.237,00
Contributi obbligatori su integrazione stipendiale a Personale Tecnico Amministrativo convenzionato in strutture sanitarie	46.103,90

Contributi per indennità di fine servizio su integrazione stipendiale a personale tecnico amministrativo convenzionato in strutture sanitarie	19.096,71
IRAP su integrazione stipendiale a Personale Tecnico Amministrativo convenzionato in strutture sanitarie	16.193,49
Compensi accessori e libera professione a Personale Tecnico Amministrativo convenzionato in strutture sanitarie	13.533,26
Contributi obbligatori su compensi accessori e libera professione a Personale Tecnico Amministrativo convenzionato in strutture sanitarie	2.424,19
IRAP su compensi accessori e libera professione a Personale Tecnico Amministrativo convenzionato in strutture sanitarie	1.150,31
TOTALE	17.281.308,46

La voce comprende le competenze fisse al Direttore Generale e personale tecnico-amministrativo a tempo indeterminato, la retribuzione fissa e accessoria di posizione e di risultato del personale della categoria EP art. 90 CCNL 2006/2009 a tempo indeterminato e gli oneri previdenziali a carico Ente.

La retribuzione per le progressioni economiche e per la produttività collettiva ed individuale art. 87 CCNL 2006/2009 (categorie B, C e D) a tempo indeterminato, le indennità al personale, la retribuzione per lavoro straordinario al personale tecnico-amministrativo liquidate nell'esercizio 2015 erano riferibili a competenze maturate negli anni precedenti, pertanto i relativi importi hanno trovato copertura mediante l'utilizzo dell'apposito fondo.

B.IX COSTI DELLA GESTIONE CORRENTE

	2016
Costi per sostegno agli studenti	14.420.601,50
Costi per il diritto allo studio	194.757,89
Trasferimenti a partner di progetti coordinati	1.559.472,60
Acquisto materiale consumo per laboratori	1.099.487,85
Acquisto di libri, periodici e materiale bibliografico	1.002.989,66
Acquisto di servizi e collaborazioni tecnico gestionali	10.354.652,47
Acquisto altri materiali	256.783,06
Costi per godimento beni di terzi	1.565.585,38
Altri costi	1.327.854,61
TOTALE	31.782.185,02

I costi correnti della gestione corrente sono dettagliati nelle tabelle a seguire.

B.IX.1 COSTI PER SOSTEGNO AGLI STUDENTI

	2016
Borse di studio per dottorato di ricerca	2.336.730,83
Contributi INPS su borse per dottorato di ricerca	451.731,89
Mobilità dottorati di ricerca	42.188,02
Borse di studio per scuole di specializzazione mediche	6.343.142,59
Contributi INPS su borse per scuole di specializzazione mediche	1.014.971,52
Borse di studio per mobilità e scambi culturali	1.767.589,49
Rimborsi tasse agli studenti	1.108.901,70
Altre borse di studio	768.496,21
IRAP su Borse di studio	2.147,31
Tutorato didattico	166.174,33
Contributi obbligatori Tutor	34.812,49
Spese di viaggio e soggiorno per mobilità e scambi culturali	196.132,99
Contributi obbligatori su spese di viaggio e soggiorno per mobilità e scambi culturali	1.540,65
IRAP su spese di viaggio e soggiorno per mobilità e scambi culturali	546,58
Iniziative e attività culturali gestite da studenti	22.061,89
Altri interventi a favore degli studenti	162.441,51
Partecipazione a fiere e convegni nazionali e internazionali	1.000,00
TOTALE	14.420.601,50

Nella voce *Costi per sostegno agli studenti* sono raggruppati i costi sostenuti per le varie iniziative assunte a favore degli studenti.

Gli importi più rilevanti riguardano: la Formazione specialistica dei Medici, i costi per le borse di dottorato di ricerca e borse di studio per mobilità e scambi culturali.

B.IX.2 COSTI PER IL DIRITTO ALLO STUDIO

L'aggregato comprende i costi per l'erogazione delle borse di studio agli studenti in mobilità; gli oneri sostenuti per i contratti di collaborazione di "150 ore" stipulati con gli studenti e gli interventi a favore degli studenti disabili.

	2016
Attività part-time	187.064,09
Oneri per interventi a favore degli studenti disabili	7.693,80
TOTALE	194.757,89

B.IX.4 TRASFERIMENTI A PARTNER DI PROGETTI COORDINATI

	2016
Trasferimento quota partner progetti di ricerca e di didattica	1.559.472,60
TOTALE	1.559.472,60

Nella voce *Trasferimenti a partner di progetti coordinati* sono riportate le somme che i responsabili scientifici di progetti coordinati trasferiscono ai partner coinvolti nel caso in cui il nostro Ateneo sia capofila. Inoltre la voce comprende i trasferimenti ad altre Università per il cofinanziamento di borse di Dottorato.

B.IX.5 ACQUISTO MATERIALE DI CONSUMO PER LABORATORI

In questa voce si registrano i costi per l'acquisto di materiali di consumo per i laboratori didattici e scientifici per lo più relativi ai dipartimenti, si evidenzia il dettaglio dei costi attribuibili all'attività commerciale.

	2016
Acquisto materiale di consumo per laboratori	1.071.776,73
Acquisto materiali di consumo per laboratori (commerciale)	27.711,12
TOTALE	1.099.487,85

B.IX.7 ACQUISTO DI LIBRI, PERIODICI E MATERIALE BIBLIOGRAFICO

	2016
Periodici, giornali e riviste	142.076,53
Periodici, giornali e riviste (commerciale)	245,91
Estratti, reprints e articoli scientifici	8.218,34
Libri e riviste in formato elettronico (e-books; e-journals)	852.448,88
TOTALE	1.002.989,66

Il materiale bibliografico, come previsto dai principi contabili emanati dal MIUR, viene ammortizzato interamente nell'anno. Rispetto allo scorso anno si registra un netto aumento dei libri in formato elettronico, questa variazione è determinata dalle ultime disposizioni della legge di stabilità 2015 che rivede le aliquote IVA delle banche dati e degli e-books, uniformandole. Da indicazioni della segreteria CARE si evince che negli acquisti di prodotti elettronici la forma deve prevalere sul servizio e pertanto quelle che venivano considerate banche dati fino allo scorso

esercizio ora vengono trattati come e-books questo ha determinato una conseguente variazione anche nel valore delle banche dati on-line.

B.IX.8 ACQUISTO DI SERVIZI E COLLABORAZIONI TECNICO GESTIONALI

	2016
Spese per pubblicazioni	149.365,20
Organizzazione manifestazioni e convegni	177.593,09
Pubblicità obbligatoria	493,92
Pubblicità discrezionale	3.985,42
Spese postali e spedizioni	60.180,75
Spese postali e spedizioni (commerciale)	65
Assicurazioni	400.549,98
Spese per la promozione dell'Ateneo	40.749,92
Assistenza informatica e manutenzione software	1.191.233,99
Spese legali e patrocinio	171.041,46
Smaltimento rifiuti	34.690,05
Spese per servizi di stampa, legatoria e revisione articoli	47.226,67
Spese per servizi di stampa, legatoria e revisione articoli (commerciale)	344,26
Spesa corrente per brevetti	32.758,03
Spesa corrente per brevetti (commerciale)	931,15
Altre spese per servizi	417.868,68
Altre spese per servizi (commerciale)	101.575,92
Servizio di accertamento veterinario stabulario	397,11
Spese per accertamenti sanitari	8.580,69
Spese per facility management	4.129.466,73
Spese per vestiario e biancheria	2.009,96
Spese per commissioni bancarie su bonifici esteri	1.294,02
Spese di rappresentanza	6.359,34
Utenze e canoni per telefonia fissa	187.140,61
Utenze e canoni per telefonia mobile	71.820,20
Utenze e canoni per telefonia mobile (commerciale)	100
Utenze e canoni per reti di trasmissione	168.060,24
Utenze e canoni per energia elettrica	1.216.709,80
Utenze e canoni per acqua	209.310,15
Utenze e canoni per gas	705.235,20
Utenze e canoni di accesso a banche dati	182.746,37
Altre utenze e canoni	26.552,41
Manutenzione ordinaria e riparazioni di immobili, pertinenze e impianti	152.338,82
Manutenzione ordinaria e riparazioni di immobili, pertinenze e impianti (commerciale)	20.750,00
Manutenzione ordinaria e riparazioni di attrezzature	151.287,54
Manutenzione ordinaria e riparazioni di attrezzature (commerciale)	4.345,70
Manutenzione ordinaria e riparazioni di automezzi	9.586,00
Altre spese di manutenzione ordinaria e riparazioni	4.532,09

Servizi di traslochi e facchinaggio	100.180,36
Manutenzione ordinaria e riparazioni su beni di terzi	29.725,72
Consulenze tecniche, amministrative e legali (competenze lorde)	120.037,59
IRAP su consulenze tecniche, amministrative e legali	1.382,22
Consulenze tecniche, amministrative e legali (competenze lorde) (commerciale)	13.721,08
IRAP su consulenze tecniche, amministrative e legali (commerciale)	329,03
TOTALE	10.354.652,47

La voce comprende i costi principali per il funzionamento dell'Ateneo, utenze e canoni, manutenzioni, facility management, assicurazioni e servizi vari.

B.IX.9 ACQUISTO ALTRI MATERIALI

	2016
Carburanti, combustibili e lubrificanti	7.747,99
Carburanti, combustibili e lubrificanti (commerciale)	1.256,40
Cancelleria e altro materiale di consumo	223.967,83
Cancelleria e altro materiale di consumo (commerciale)	152,20
Acquisto beni strumentali < €150	23.269,24
Acquisto beni strumentali < €150 (commerciale)	389,40
TOTALE	256.783,06

B.IX.11 COSTI PER GODIMENTO BENI DI TERZI

	2016
Licenze software	327.316,95
Noleggi e spese accessorie	65.271,79
Leasing operativo ed altre forme di locazione di beni mobili	8.583,40
Locazioni passive	1.160.318,24
Licenze software (commerciale)	995,00
Noleggi e spese accessorie (commerciale)	3.100,00
TOTALE	1.565.585,38

L'importo più rilevante della voce è relativo ai canoni di locazione che comprendono i costi per l'utilizzo di: immobile in Via G. Di Vincenzo, locale magazzino del nucleo industriale di Pile, immobile Felix, magazzino Bazzano, fabbricato in uso al Memocs a Tagliacozzo, Residenza studenti Giulia Carnevale (Pizzoli) e M.A.P. Pizzoli per alloggi studenti Mathmods e Intermath, palestre per esigenze corso di Laurea in Scienze motorie.

B.IX.12 ALTRI COSTI

	2016
Compensi e rimborso spese convegni	20.127,69
Missioni e rimborsi spese trasferta organi istituzionali	5.146,85
Gettoni/indennità ai membri degli organi istituzionali (competenze lorde)	260.265,11
Contributi obbligatori su gettoni/indennità ai membri degli organi istituzionali	44.401,14
IRAP su gettoni/indennità ai membri degli organi istituzionali	20.602,20
Quote associative	116.703,01
Quote associative (commerciale)	160,00
Altre spese per attività istituzionali	700,13
Formazione del personale non docente - spese di iscrizione, partecipazione, frequenze a corsi o altro (soggetta a limite)	14.664,04
Formazione del personale non docente - spese di iscrizione, partecipazione, frequenze a corsi o altro (non soggetta a limite)	12.216,44
Buoni pasto e servizio mensa	281.049,60
Missioni del personale tecnico amministrativo (soggetta a limite)	7.405,64
Missioni del personale tecnico amministrativo (non soggetta a limite)	42.788,48
Missioni del personale tecnico amministrativo (non soggetta a limite - commerciale)	2.498,50
Compensi e rimborso spese a commissari di concorso	349.041,26
Contributi obbligatori su compensi e rimborso spese a commissari di concorso	41.651,00
IRAP su Compensi e rimborso spese a commissari di concorso	17.786,90
Missioni del personale tecnico amministrativo - nell'ambito dei progetti del Settore Ricerca ed internazionalizzazione	180,57
Ospitalità e visiting professor, esperti, relatori convegni e seminari	90.466,05
TOTALE	1.327.854,61

B.X. AMMORTAMENTI E SVALUTAZIONI

	2015	2016
Ammortamenti immobilizzazioni immateriali	31.515,14	14.741,51
Ammortamenti immobilizzazioni materiali	3.631.674,55	3.846.229,84
TOTALE	3.663.189,69	3.860.971,35

In tale voce rientrano i costi di competenza dell'esercizio per gli ammortamenti delle immobilizzazioni immateriali e materiali.

B.X.1 AMMORTAMENTI IMMOBILIZZAZIONI IMMATERIALI

	2016
Ammortamento software acquistato a titolo di proprietà	9.126,66
Ammortamento interventi straordinari su beni di terzi	5.614,85
TOTALE	14.741,51

B.X.2 AMMORTAMENTI IMMOBILIZZAZIONI MATERIALI

	2016
Terreni e fabbricati	1.753.791,92
Impianti e attrezzature	692.607,67
Attrezzature scientifiche	1.184.637,24
Patrimonio librario, opere d'arte, d'antiquariato e museali	107.811,41
Mobili e arredi	92.289,27
Altre immobilizzazioni materiali	15.092,33
TOTALE	3.846.229,84

Per il dettaglio degli ammortamenti si rinvia alla sezione relativa alle Immobilizzazioni Materiali – voce A) II. dello Stato Patrimoniale attivo.

B.XI. ACCANTONAMENTI PER RISCHI E ONERI

	2016
Accantonamento a fondo contenziosi	10.225.392,07
Accantonamento a fondo accessorio dirigenti, cat. EP, B, C, D	201.550,47
Accantonamento a fondo lavoro straordinario	36.317,63
Accantonamento a fondo comune d'Ateneo	283.056,72
Accantonamento a Fondo progressioni economiche orizzontali	306.202,85
Accantonamento a Fondo progressioni economiche orizzontali	33.062,21
Accantonamento fondo rapporti insoluti con ASL	1.153.460,80
Accantonamento per contenziosi con personale dell'Ateneo	295.000,00
Accantonamento a Fondo didattica aggiuntiva ricercatori	350.000,00
Accantonamento a fondo incrementazione attività di ricerca con economie derivanti dalla concessione di congedi	634.450,77
Accantonamento per trasferimenti scuole di specializzazione federate	171.507,00
Accantonamento a Fondo per riduzioni entrate proprie	2.086.012,49
TOTALE	15.776.013,01

Per l'analisi degli accantonamenti effettuati si rinvia alla sezione relativa ai Fondi rischi ed oneri – voce B dello stato patrimoniale passivo.

ACCANTONAMENTO A TRATTAMENTO DI FINE RAPPORTO

	2016
Accantonamento per TFR CEL	19.985,08
TOTALE	19.985,08

La voce accoglie l'accantonamento del TFR spettante ai collaboratori ed esperti linguistici.

B.XII. ONERI DIVERSI DI GESTIONE

In questa categoria trovano collocazione i costi diversi di gestione, il cui dettaglio è sotto riportato.

	2016
Valori bollati	6.594,07
Altri tributi	19.796,66
IVA indetraibile da prorata	6.668,82
Restituzioni e rimborsi diversi	74.393,41
Rimborsi spese per personale comandato	19.494,36
Rimborsi allo Stato	522.002,66
Perdite su crediti	36.138,58
Arrotondamenti passivi e abbuoni passivi e altri oneri di gestione	1,08
Arrotondamenti passivi e abbuoni passivi e altri oneri di gestione (commerciale)	81,07
Spese e commissioni bancarie e postali	50.760,20
Altre imposte e tasse	125.483,60
TOTALE	861.414,51

La voce “*altri tributi*” comprende, i costi relativi a imposta di registro, diritti di affissione, imposta di bollo, contributo SISTRI, ZTL e diritti AVCP.

“*Altre imposte e tasse*” contiene le spese sostenute per IMU, TASI e TARI.

L'aggregato contiene, inoltre, i versamenti al Bilancio dello Stato delle somme di competenze del 2016 derivanti dalle riduzioni di spesa di cui alla normativa di riferimento in materia di contenimento della spesa pubblica e riportati in dettaglio nella tabella seguente.

Applicazione D.L. n. 112/2008 conv. L. n. 133/2008		
Disposizioni di contenimento		versamento
Art. 61 comma 9 (compenso per l'attività di componente o di segretario del collegio arbitrale)		
Art. 61 comma 17 (somme provenienti da riduzioni di spesa e maggiori entrate di cui all'art. 61, con esclusione di quelle di cui ai commi 14 e 16)		131.375,42
Art. 67 comma 6 (somme provenienti dalle riduzioni di spesa contrattazione integrativa e di controllo dei contratti nazionali ed integrativi)		159.501,95
Applicazione D.L. n. 78/2010 conv. L. n. 122/2010		
Disposizioni di contenimento	importo Parziale	versamento
Art. 6 comma 1 (Spese per organismi collegiali e altri organismi)	a)	0,00
Art. 6 comma 3 come modificato dall'art. 10, c.5, del D.L. n. 192/2014, in corso di conversione (Indennità, compensi, gettoni, retribuzioni corrisposte a consigli di amministrazione e organi collegiali comunque denominati ed ai titolari di incarichi di qualsiasi tipo 10% su importi risultanti alla data 30 aprile 2010) NB: per le Autorità portuali tenere conto anche della previsione di cui all'art. 5, c.14, del D.L. n. 95/2012	b)	6.885,13
Art. 6 comma 7 (Incarichi di consulenza)	c)	0
Art. 6 comma 8 (Spese per relazioni pubbliche, convegni, mostre, pubblicità e di rappresentanza)	d)	42.791,31
Art. 6 comma 9 (Spese per sponsorizzazioni)	e)	0
Art. 6 comma 12 (Spese per missioni)	f)	20.251,88
Art. 6 comma 13 (Spese per la formazione)	g)	24.961,88
Art. 6 comma 14 (Spese per acquisto, manutenzione, noleggio e esercizio di autovetture, nonché per acquisto di buoni taxi)	h)	17.841,07
Art. 6 comma 21 (Somme provenienti dalle riduzioni di spesa derivanti dall'adozione delle misure di cui all'articolo 6 del decreto legge 31 maggio 2010, n. 78, versate dagli enti e dalle amministrazioni dotati di autonomia finanziaria)		112.731,27
Applicazione L. n. 228/2012 (L. stabilità 2013)		
Disposizioni di contenimento		versamento
Art. 1 commi 141 e 142 (ulteriori riduzioni per acquisto di mobili e arredi anni 2013, 2014 e 2015 - comma 141 come modificato dall'articolo 10, comma 6, del D.L. n. 192/2014, in corso di conversione)		118.394,02

C. PROVENTI E ONERI FINANZIARI

	2015	2016
C. Proventi e oneri finanziari	0	273.252,21
TOTALE	0	273.252,21

C.1 PROVENTI FINANZIARI

	2016
Interessi attivi su libretto postale	110.375,98
Mora su iscrizioni	164.688,50
TOTALE	275.064,48

C.3 UTILI E PERDITE SU CAMBI

	2016
Utili su cambi	176,89
Perdite su cambi	-1.518,83
TOTALE	-1.341,94

E. PROVENTI E ONERI STRAORDINARI

	2015	2016
E. Proventi e oneri straordinari	-2.213.928,85	5.489.783,48
TOTALE	-2.213.928,95	5.489.783,48

L'aggregato è riferibile a:

	2016
Donazioni e lasciti	43.107,68
Sopravvenienze e insussistenze attive	5.446.675,80
TOTALE	5.489.783,48

Le donazioni si riferiscono a libri ricevuti in dono dalle nostre biblioteche dall'Università di Basilea.

Le sopravvenienze attive riguardano per € 5.236.779,00 incassi di quote FFO relativo ad anni precedenti per le quali non era stato riportato il relativo credito.

€ 195.087,80 relativi al re-introito di assegni emessi a favore degli studenti per l'anno 2011/2012 relativi a rimborsi spese di trasporto nel periodo post-sisma e mai ritirati dai beneficiari.

€ 15.809,00 relativi a recupero IVA da dichiarazione 2015.

F. IMPOSTE SUL REDDITO DELL'ESERCIZIO CORRENTI, DIFFERITE, ANTICIPATE

	2015	2016
F. IMPOSTE SUL REDDITO DELL'ESERCIZIO CORRENTI, DIFFERITE, ANTICIPATE	49.453,00	49.187,00
TOTALE	49.453,00	49.187,00

Il valore è riferibile all'IRES dell'esercizio.

Risultati di esercizio

	2016
Risultato gestionale esercizio in corso	118.409,91

L'Ateneo ha conseguito un utile di esercizio 2016 pari € 118.409,91

Indicatore tempestività dei pagamenti – anno 2016

Secondo quanto previsto dall'art. 33 del D. Lgs n. 33/2013 e dal DPCM 22 settembre 2014, l'indicatore corrisponde alla media dei giorni intercorrenti tra la data di scadenza e la data di invio dell'ordine di pagamento alla banca tesoriera, ponderati sulla base dell'importo pagato.

Il valore dell'indice rappresenta, se positivo, la media dei giorni di ritardo rispetto alla scadenza dei pagamenti, se negativo la media dei giorni di anticipo rispetto alla scadenza dei pagamenti.

	2016
Indicatore di tempestività dei pagamenti ANNO 2016	-4,05

Dati estratti dalla procedura U-gov

Riclassificato per Missioni e Programmi della spesa Universitaria (art. 3, comma 1 Dlgs 18/2012)

Il Decreto 16 gennaio 2014 emanato dal Ministero dell'Istruzione, dell'Università e della Ricerca "Classificazione della spesa delle università per missioni e programmi" prevede che le università considerate amministrazioni pubbliche ai sensi dell'articolo 1, comma 2, della legge 31 dicembre 2009, n. 196 sono tenute alla classificazione delle spese per missioni e programmi.

Le missioni rappresentano le funzioni principali e gli obiettivi strategici perseguiti dalle Università, utilizzando risorse finanziarie, umane e strumentali ad esse destinate. I programmi rappresentano gli aggregati omogenei di attività volte a perseguire gli obiettivi definiti nell'ambito delle missioni. Come noto, la riclassificazione della spesa in missioni e programmi persegue tanto la finalità di monitorare più efficacemente i costi sostenuti in relazione alle finalità perseguite dalle Amministrazioni pubbliche quanto quella di rendere maggiormente omogenei e confrontabili i bilanci delle stesse.

Il sopra citato Decreto 16 gennaio 2014 prevede che le Università considerate amministrazioni pubbliche producano il bilancio riclassificato in missioni e programmi rifacendosi al seguente schema:

Missioni	Programmi	Classificazione COFOG (II livello)	Definizione COFOG (II livello)
Ricerca e Innovazione	Ricerca scientifica e tecnologica di base	01.4	Ricerca di base
	Ricerca scientifica e tecnologica applicata	04.8	R.&S. per gli affari economici
		07.5	R.&S. per la sanità
Istruzione universitaria	Sistema universitario e formazione post universitaria	09.4	Istruzione superiore
	Diritto allo studio nell'istruzione universitaria	09.6	Servizi ausiliari dell'istruzione
Tutela della salute	Assistenza in materia sanitaria	07.3	Servizi ospedalieri
	Assistenza in materia veterinaria	07.4	Servizi di sanità pubblica
Servizi istituzionali e generali delle amministrazioni pubbliche	Indirizzo politico	09.8	Istruzione ove non altrove classificato
	Servizi e affari generali per le amministrazioni	09.8	Istruzione non altrove classificato
Fondi da ripartire	Fondi da assegnare	09.8	Istruzione non altrove classificato

Si riporta a seguire la sintesi dei valori assegnati a ciascun programma dal nostro Ateneo.

Missioni		Programmi		Definizione COFOG (II livello)	
Ricerca e Innovazione	38.354.257	Ricerca scientifica e tecnologica di base	31.296.092	Ricerca di base	31.296.092
		Ricerca scientifica e tecnologica applicata	7.058.165	R.&S. per gli affari economici	33.689
				R.&S. per la sanità	7.024.475
Istruzione universitaria	57.902.838	Sistema universitario e formazione post universitaria	41.660.327	Istruzione superiore	41.660.327
		Diritto allo studio nell'istruzione universitaria	16.242.511	Servizi ausiliari dell'istruzione	16.242.511
Tutela della salute	4.491.326	Assistenza in materia sanitaria	4.465.648	Servizi ospedalieri	4.465.648
		Assistenza in materia veterinaria	25.678	Servizi di sanità pubblica	25.678
Servizi istituzionali e generali delle amministrazioni pubbliche	20.674.613	Indirizzo politico	4.223.441	Istruzione ove non altrove classificato	4.223.441
		Servizi e affari generali per le amministrazioni	16.451.171	Istruzione non altrove classificato	16.451.171
Fondi da ripartire	-	Fondi da assegnare	-	Istruzione non altrove classificato	-
TOTALI	121.423.034		121.423.034		121.423.034

Si riporta di seguito il dettaglio della formazione dei sopra esposti valori.

RICLASSIFICATO PER MISSIONI E PROGRAMMI	TOTALE	01.4 RICERCA DI BASE	4.08 R. & S. PER GLI AFFARI ECONOMICI	07.5 R&S PER LA SANITÀ	09.4 ISTRUZIONE SUPERIORE	09.6 SERVIZI AUSILIARI ISTRUZIONE	07.3 SERVIZI OSPEDALIERI	07.4 SERVIZI DI SANITÀ PUBBLICA	09.8 INDIRIZZO POLITICO	9.08 SERVIZI E AFFARI GENERALI PER LE AMM.NI	09.8 FONDI DA ASSEGNARE
B) COSTI OPERATIVI											
<i>(*) gli importi sono comprensivi di oneri irap</i>											
VIII. COSTI DEL PERSONALE											
1) COSTI DEL PERSONALE DEDICATO ALLA RICERCA E ALLA DIDATTICA											
a) docenti e ricercatori	47.607.413,91	19.790.401,97		4.946.410,30	22.265.987,49				604.614,15		
b) collaborazioni scientifiche (collaboratori, assegnisti, etc.)	2.597.883,84	1.169.047,73			1.039.153,54	389.682,58			0,00		
c) docenti a contratto	766.794,81				766.794,81						
d) esperti linguistici	320.461,02				256.368,82	64.092,20			0,00		
e) altro personale dedicato alla ricerca e alla didattica	320.261,18				320.261,18						
Totale (VIII.1)	51.612.814,76	20.959.449,69	0,00	4.946.410,30	24.648.565,83	453.774,78	0,00	0,00	604.614,15		
2) COSTI DEL PERSONALE DIRIGENTE E TECNICO AMMINISTRATIVO											
direttore generale e dirigenti	177.813,50					124.469,45				53.344,05	
tecnici--amministrativi	17.281.308,46	3.456.261,69				11.232.850,50				2.592.196,27	
Totale (VIII.2)	17.459.121,96	3.456.261,69	0,00	0,00	0,00	11.357.319,95	0,00	0,00	0,00	2.645.540,32	
TOTALE COSTI DEL PERSONALE (VIII.)	69.071.936,72	24.415.711,39	0,00	4.946.410,30	24.648.565,83	11.811.094,73	0,00	0,00	604.614,15	2.645.540,32	
IX. COSTI DELLA GESTIONE CORRENTE											
1) COSTI PER SOSTEGNO AGLI STUDENTI											
Borse di ricerca post-laurea	770.643,52				770.643,52						
Borse per dottorati di ricerca	2.830.650,74	1.698.390,44			1.132.260,30						
Borse di studio per mobilità e scambi culturali con l'estero	1.965.801,21				1.965.801,21						
Contratti scuole di specializzazione	7.358.114,11				2.943.245,64	735.811,41	3.679.057,06				
Trasferimenti al CUS, ADSU, CUSI ed enti locali	0,00					0,00					

Rimborso tasse sopratasse e contributi a studenti	1.108.901,70				1.108.901,70							0,00
Spese per organizzazione viaggi di studio ed eventi di interesse degli studenti	23.061,89				23.061,89							
Tutorato didattico	200.986,82					200.986,82						
Altri interventi a favore degli studenti	162.441,51	64.976,60			97.464,91							
Totale (IX.1)	14.420.601,50	1.763.367,05	0,00	0,00	8.041.379,17	936.798,23	3.679.057,06	0,00	0,00	0,00	0,00	0,00
2) COSTI PER IL DIRITTO ALLO STUDIO												
Compensi per attività studenti	187.064,09					187.064,09						
Oneri per interventi a favore di studenti disabili	7.693,80					7.693,80						
Totale (IX.2)	194.757,89	0,00	0,00	0,00	0,00	194.757,89	0,00	0,00	0,00	0,00	0,00	0,00
3) COSTI PER LA RICERCA E L'ATTIVITÀ EDITORIALE												
Totale (IX.3)												
4) TRASFERIMENTI A PARTNER DI PROGETTI COORDINATI												
Trasferimenti a partner di progetti coordinati	1.559.472,60	155.947,26			1.403.525,34							
Totale (IX.4)	1.559.472,60	155.947,26	0,00	0,00	1.403.525,34	0,00	0,00	0,00	0,00	0,00	0,00	0,00
5) ACQUISTO MATERIALE DI CONSUMO PER LABORATORI												
laboratori scientifici	1.099.487,85	769.641,50		109.948,79	219.897,57							
Totale (IX.5)	1.099.487,85	769.641,50	0,00	109.948,79	219.897,57	0,00	0,00	0,00	0,00	0,00	0,00	0,00
6) VARIAZIONE RIMANENZE DI MATERIALE DI CONSUMO PER LABORATORI												
Totale (IX.6)												
7) ACQUISTO DI LIBRI, PERIODICI E MATERIALE BIBLIOGRAFICO												
materiale bibliografico e risorse elettroniche	1.002.989,66	351.046,38		200.597,93	451.345,35							
Totale (IX.7)	1.002.989,66	351.046,38	0,00	200.597,93	451.345,35							
8) ACQUISTO DI SERVIZI E COLLABORAZIONI TECNICO GESTIONALI												
Utenze	2.584.928,61	516.985,72		516.985,72	516.985,72	516.985,72					516.985,72	
Manutenzioni	1.563.799,86	312.759,97		312.759,97	312.759,97	312.759,97					312.759,97	

Spese per facility management	4.129.466,73	825.893,35		619.420,01	619.420,01	825.893,35				1.238.840,02	
Prestazioni di servizi amministrativi-tecnico-gestionali	521.135,79	104.227,16		78.170,37	78.170,37	260.567,90					
Banche dati on line	182.746,37	63.961,23		36.549,27	82.235,87						
Premi di assicurazioni diverse	400.549,92	280.384,94			120.164,98						
Consulenze	135.469,92	44.705,07			44.705,07	46.059,77					
Trasporti, traslochi e facchinaggi	100.180,36									100.180,36	
Spese per convegni, seminari, manifestazione ed eventi organizzati dall'Ateneo	177.593,09	71.037,24			106.555,85						
Spese per pubblicazioni e stampe varie	149.365,20	52.277,82			67.214,34					29.873,04	
Servizi di stampa, legatoria e revisione articoli	47.570,93	14.271,28			28.542,56					4.757,09	
Spese per servizi postali, recapito veloce e spedizioni	60.245,75									60.245,75	
Smaltimento rifiuti speciali e tossici(d.l.626/94)	34.690,05				17.345,03		17.345,03				
Pubblicità e promozione dell'Ateneo	50.103,87									50.103,87	
Spese correnti per registrazioni, mantenimento, correzioni ed estensione brevetti	33.689,18		33.689,18								
Vestiario, biancheria	2.009,96									2.009,96	
Spese di rappresentanza	1.484,73									1.484,73	
Spese per accertamenti sanitari	8.580,69									8.580,69	
Spese legali e patrocinio	171.041,46									171.041,46	
Totale (IX.8)	10.354.652,47	2.286.503,78	33.689,18	1.563.885,35	1.994.099,77	1.962.266,71	17.345,03	0,00	0,00	2.496.862,67	
9) ACQUISTO ALTRI MATERIALI											
beni di consumo	256.783,06	25.678,31			38.517,46	128.391,53		25.678,31		38.517,46	
Totale (IX.9)	256.783,06	25.678,31	0,00	0,00	38.517,46	128.391,53	0,00	25.678,31	0,00	38.517,46	
10) VARIAZIONE DELLE RIMANENZE DI MATERIALI											
Totale (IX.10)											
11) COSTI PER IL GODIMENTO BENI DI TERZI											
Locazioni passive e spese condominiali connesse	1.160.103,52	348.031,06			406.036,23	232.020,70				174.015,53	

Canoni di noleggio macchine d'ufficio	76.955,19	11.543,28			11.543,28	15.391,04				38.477,60	
licenze software	328.526,67	131.410,67			131.410,67					65.705,33	
Totale (IX.11)	1.565.585,38	490.985,00	0,00	0,00	548.990,18	247.411,74	0,00	0,00	0,00	278.198,46	
12) ALTRI COSTI											
Compensi per relatori convegni, seminari e simili	110.593,74	27.648,44		16.589,06	66.356,24						
Indennità e compensi a componenti delle commissioni per concorsi ed esami	409.179,29	81.835,86		163.671,72	163.671,72						
Indennità, compensi e gettoni organi di Ateneo	330.415,30								330.415,30		
Indennità e rimborsi missioni personale tecnico amministrativo	52.873,19					37.011,23				15.861,96	
Spese per formazione ed aggiornamento personale tecnico amministrativo	26.880,48									26.880,48	
quote associative	116.863,01	23.372,60		23.372,60	23.372,60	23.372,60				23.372,60	
Accertamenti sanitari	0,00									0,00	
Buoni pasto	281.049,60									281.049,60	
Totale (IX.12)	1.327.854,61	132.856,90	0,00	203.633,38	253.400,56	60.383,84	0,00	0,00	330.415,30	347.164,64	0,00
TOTALE COSTI DELLA GESTIONE CORRENTE (IX.)	31.782.185,02	5.976.026,17	33.689,18	2.078.065,44	12.951.155,39	3.530.009,94	3.696.402,08	25.678,31	330.415,30	3.160.743,22	0,00
X. AMMORTAMENTI E SVALUTAZIONE											
Ammortamenti immobilizzazioni immateriali	14.741,51	5.896,60			2.948,30	2.948,30				2.948,30	
Ammortamenti immobilizzazioni materiali	3.846.229,84	769.245,97			769.245,97	769.245,97	769.245,97			769.245,97	
Totale (X.)	3.860.971,35	775.142,57	0,00	0,00	772.194,27	772.194,27	769.245,97	0,00	0,00	772.194,27	
XI. ACCANTONAMENTI PER RISCHI E ONERI											
accantonamenti per fondi rischi e oneri	15.795.998,09				3.159.199,62				3.159.199,62	9.477.598,85	
Totale (XI.)	15.795.998,09	0,00	0,00	0,00	3.159.199,62	0,00	0,00	0,00	3.159.199,62	9.477.598,85	0,00
XII. ONERI DIVERSI DI GESTIONE											
oneri diversi di gestione	861.414,51	129.212,18			129.212,18	129.212,18			129.212,18	344.565,80	
Totale (XII.)	861.414,51	129.212,18			129.212,18	129.212,18			129.212,18	344.565,80	
TOTALE COSTI (B)	121.372.505,69	31.296.092,30	33.689,18	7.024.475,74	41.660.327,28	16.242.511,11	4.465.648,05	25.678,31	4.223.441,25	16.400.642,47	0,00
D) RETTIFICHE DI VALORE DI ATTIVITÀ FINANZIARIE	1.341,94									1.341,94	

TOTALE (D)	1.341,94									1.341,94	
E) ONERI STRAORDINARI	0,00									0,00	
F) IMPOSTE SUL REDDITO DELL'ESERCIZIO CORRENTE, DIFFERITE, ANTICIPATE	49.187,00									49.187,00	
imposte e tasse	49.187,00									49.187,00	
TOTALE (F)	49.187,00	0,00	0,00	0,00	0,00	0,00	0,00	0,00	0,00	49.187,00	0,00

Rendiconto unico di Ateneo in contabilità finanziaria (Art. 7, Decreto Interministeriale Miur-Mef N. 19/2014)

Il D.Lgs n. 18/2012, recante principi generali in merito al passaggio al nuovo sistema di contabilità economico-patrimoniale, ha previsto, nell'ambito del quadro informativo economico-patrimoniale per le Università, anche la predisposizione di un rendiconto unico di Ateneo in contabilità finanziaria.

Infatti l'art.1, comma 3, del decreto legislativo n.18/2012 dispone che "Al fine di consentire il consolidamento e il monitoraggio dei conti delle amministrazioni pubbliche, le università considerate amministrazioni pubbliche ai sensi dell'art.1, comma 2, della legge 31.12.2009, n.196, predispongono il bilancio preventivo unico d'ateneo non autorizzatorio e il rendiconto unico d'ateneo in contabilità finanziaria".

Lo schema-tipo del rendiconto unico in contabilità finanziaria che le Università devono predisporre, è stato previsto dal D.M. 19 del 14.01.2014 del MIUR "Principi contabili e schemi di bilancio in contabilità economico patrimoniale per le Università".

In particolare l'art. 7 stabilisce che nel rendiconto finanziario devono essere riportati i dati relativi agli stanziamenti definiti in sede di previsione e assestati, gli importi impegnati e accertati, gli importi incassati e pagati e i relativi residui.

Relativamente agli importi incassati e pagati nell'esercizio 2016, gli incassi e i pagamenti di competenza sono stati divisi da quelli degli esercizi precedenti (residui).

In mancanza di specifiche istruzioni sul contenuto delle singole poste, l'Ateneo ha provveduto ad elaborare il bilancio in contabilità finanziaria riclassificando i dati forniti dalla contabilità analitica per quanto riguarda le previsioni iniziali e definitive e dalla contabilità generale per quanto riguarda gli importi incassati, pagati e i relativi residui.

SEZIONE ENTRATE										
Livello	Descrizione	Previsione iniziale	Variazioni positive	Variazioni negative	Previsione definitiva	Accertamenti / impegni residui	Accertamenti / Impegni 2016	Incassi / Pagamenti Residui	Incassi / Pagamenti Competenza	Residui attivi / passivi
		(1)	(2)	(3)	(4)=(1)+(2)-(3)					
	Avanzo di amministrazione esercizio precedente	0,00	0,00	0,00	0,00					
E.I	ENTRATE CORRENTI	123.120.514,99	14.010.264,02	3.132.012,79	133.998.766,22	93.983.264,96	80.898.919,77	34.477.892,22	108.312.396,93	32.091.895,58
E.I.i	<i>Entrate contributive</i>	16.369.726,25	568.878,26	53.758,26	16.884.846,25	620.949,50	14.447.056,41	262.071,66	13.876.088,04	929.846,21
E.I.ii	Entrate derivanti da trasferimenti correnti	90.954.098,59	7.383.497,63	1.582.850,00	96.754.746,22	92.669.818,28	50.908.035,09	33.779.277,59	85.263.909,56	24.534.666,22
E.I.ii.1	da MIUR e altre Amministrazioni centrali	82.835.121,00	1.222.253,16	11.750,00	84.045.624,16	65.659.961,23	45.356.089,63	26.757.470,86	75.479.712,88	8.778.867,12
E.I.ii.2	da Regioni e Province autonome	357.002,00	101.950,00	10.000,00	448.952,00	3.279.623,44	970.363,32	2.736.882,15	1.013.225,10	499.879,51
E.I.ii.3	da altre Amministrazioni locali	103.976,50	0,00	0,00	103.976,50	1.854.500,00	0,00	0,00	15.400,00	1.839.100,00
E.I.ii.4	da U.E. e altri Organismi internazionali	2.856.999,98	5.624.789,47	1.119.100,00	7.362.689,45	6.702.463,94	1.807.909,62	3.531.254,71	4.746.942,86	232.175,99
E.I.ii.5	da Università	0,00	0,00	0,00	0,00	64.640,00	177.643,36	49.000,00	90.142,75	103.140,61
E.I.ii.6	da altri (pubblici)	4.233.599,11	213.505,00	17.000,00	4.430.104,11	14.193.551,56	2.166.510,06	404.564,36	3.022.329,81	12.933.167,45
E.I.ii.7	da altri (privati)	567.400,00	221.000,00	425.000,00	363.400,00	915.078,11	429.519,10	300.105,51	896.156,16	148.335,54
E.I.iii	<i>Altre Entrate</i>	15.796.690,15	6.057.888,13	1.495.404,53	20.359.173,75	692.497,18	15.543.828,27	436.542,97	9.172.399,33	6.627.383,15
E.II	ENTRATE IN CONTO CAPITALE	0,00	0,00	0,00	0,00	563.802,14	0,00	0,00	0,00	563.802,14
E.II.i	<i>Alienazione di beni patrimoniali</i>	0,00	0,00	0,00	0,00	0,00	0,00	0,00	0,00	0,00
E.II.ii	Entrate derivanti da trasferimenti in conto capitale	0,00	0,00	0,00	0,00	563.802,14	0,00	0,00	0,00	563.802,14
E.II.ii.1	da MIUR e altre Amministrazioni centrali	0,00	0,00	0,00	0,00	0,00	0,00	0,00	0,00	0,00
E.II.ii.2	da Regioni e Province autonome	0,00	0,00	0,00	0,00	28.000,00	0,00	0,00	0,00	28.000,00
E.II.ii.3	da altre Amministrazioni locali	0,00	0,00	0,00	0,00	75.000,00	0,00	0,00	0,00	75.000,00
E.II.ii.4	da U.E. e altri Organismi internazionali	0,00	0,00	0,00	0,00	265.142,14	0,00	0,00	0,00	265.142,14
E.II.ii.5	da Università	0,00	0,00	0,00	0,00	0,00	0,00	0,00	0,00	0,00
E.II.ii.6	da altri (pubblici)	0,00	0,00	0,00	0,00	107.760,00	0,00	0,00	0,00	107.760,00
E.II.ii.7	da altri (privati)	0,00	0,00	0,00	0,00	87.900,00	0,00	0,00	0,00	87.900,00
E.II.iii	Entrate derivanti da contributi agli investimenti	0,00	0,00	0,00	0,00	0,00	0,00	0,00	0,00	0,00
E.II.iii.1	da MIUR e altre Amministrazioni centrali	0,00	0,00	0,00	0,00	0,00	0,00	0,00	0,00	0,00
E.II.iii.2	da Regioni e Province autonome	0,00	0,00	0,00	0,00	0,00	0,00	0,00	0,00	0,00
E.II.iii.3	da altre Amministrazioni locali	0,00	0,00	0,00	0,00	0,00	0,00	0,00	0,00	0,00
E.II.iii.4	da U.E. e altri Organismi internazionali	0,00	0,00	0,00	0,00	0,00	0,00	0,00	0,00	0,00
E.II.iii.5	da Università	0,00	0,00	0,00	0,00	0,00	0,00	0,00	0,00	0,00
E.II.iii.6	da altri (pubblici)	0,00	0,00	0,00	0,00	0,00	0,00	0,00	0,00	0,00

Bilancio di esercizio

2016

E.II.iii.7	da altri (privati)	0,00	0,00	0,00	0,00	0,00	0,00	0,00	0,00	0,00
E.III	ENTRATE DA RIDUZIONI DI ATTIVITA' FINANZIARIE	0,00	0,00	0,00	0,00	0,00	0,00	0,00	0,00	0,00
E.III.i	Alienazioni di attività finanziarie	0,00	0,00	0,00	0,00	0,00	0,00	0,00	0,00	0,00
E.III.ii	Riscossione di crediti	0,00	0,00	0,00	0,00	0,00	0,00	0,00	0,00	0,00
E.III.iii	Altre entrate per riduzioni di attività finanziarie	0,00	0,00	0,00	0,00	0,00	0,00	0,00	0,00	0,00
E.IV	ACCENSIONE DI PRESTITI	0,00	0,00	0,00	0,00	0,00	0,00	0,00	0,00	0,00
E.V	ANTICIPAZIONI DA ISTITUTO CASSIERE	0,00	0,00	0,00	0,00	0,00	0,00	0,00	0,00	0,00
E.VI	PARTITE DI GIRO E ENTRATE PER CONTO TERZI			0,00	0,00	1.770.263,39	40.971.089,11	0,00	40.960.710,47	1.780.642,03
	TOTALE ENTRATE	123.120.514,99	14.010.264,02	3.132.012,79	133.998.766,22	96.317.330,49	121.870.008,88	34.477.892,22	149.273.107,40	34.436.339,75

SEZIONE USCITE

Livello	Descrizione	Previsione iniziale	Variazioni positive	Variazioni negative	Previsione definitiva	Accertamenti / impegni residui	Accertamenti / Impegni 2016	Incassi / Pagamenti Residui	Incassi / Pagamenti Competenza	Residui attivi / passivi
		(1)	(2)	(3)	(4)=(1)+(2)-(3)					
	Disavanzo di Amministrazione esercizio precedente	0,00	0,00	0,00	0,00					
U.I	USCITE CORRENTI	115.400.221,61	39.183.442,59	30.603.269,67	123.980.394,53	18.549.704,68	105.100.369,82	1.217.205,98	106.067.620,47	16.365.248,05
U.I.i	Oneri per il personale	73.192.231,54	12.362.388,88	10.026.538,68	75.528.081,74	3.969.463,20	70.337.941,00	0,00	68.772.108,83	5.535.295,37
U.I.i.1	Personale docente e ricercatore a tempo indeterminato	38.529.482,74	1.310.753,81	960.295,11	38.879.941,43	916.215,22	38.166.537,03	0,00	38.166.364,36	916.387,89
U.I.i.2	Personale tecnico-amministrativo a tempo indeterminato	15.000.988,28	1.075.657,58	1.051.410,26	15.025.235,60	378.066,96	15.486.472,96	0,00	15.151.301,39	713.238,53
U.I.i.3	Personale docente e ricercatore a tempo determinato	5.933.711,15	7.705.079,57	6.536.923,91	7.101.866,81	2.360.280,82	1.924.111,43	0,00	1.720.982,79	2.563.409,46
U.I.i.4	Personale tecnico-amministrativo a tempo determinato	132.676,00	0,00	0,00	132.676,00	100.948,33	177.813,50	0,00	219.395,99	59.365,84
U.I.i.5	Contributi a carico ente	12.527.489,31	732.770,06	619.168,38	12.641.091,00	40.608,30	12.521.983,35	0,00	11.333.961,87	1.228.629,78
U.I.i.6	Altro personale e relativi oneri	1.067.884,06	1.538.127,86	858.741,02	1.747.270,90	173.343,57	2.061.022,73	0,00	2.180.102,43	54.263,87
U.I.ii	<i>Interventi a favore degli studenti</i>	16.721.744,00	6.653.126,52	5.783.855,41	17.591.015,11	9.570.126,31	11.695.438,97	9.218,10	13.987.465,14	7.268.882,04
U.I.iii	Beni di consumo, servizi e altre spese	23.183.346,07	12.873.581,35	11.483.946,44	24.572.980,98	4.436.098,72	20.333.778,30	962.489,10	20.719.035,55	3.088.352,37
U.I.iii.1	Beni di consumo e servizi	18.537.760,32	7.144.402,81	6.313.378,93	19.368.784,20	4.298.852,17	11.636.756,49	448.735,86	12.757.542,60	2.729.330,20
U.I.iii.2	Altre Spese	4.645.585,75	5.729.178,54	5.170.567,51	5.204.196,78	137.246,55	8.697.021,81	513.753,24	7.961.492,95	359.022,17
U.I.iii.iii	Trasferimenti correnti	1.617.900,00	7.162.970,42	3.027.553,72	5.753.316,70	574.016,45	2.211.208,89	245.498,78	2.067.008,29	472.718,27
U.I.iii.iii.1	a MIUR e altre Amministrazioni centrali	0,00	0,00	0,00	0,00	0,00	0,00	0,00	0,00	0,00
U.I.iii.iii.2	a Regioni e Province autonome	0,00	0,00	0,00	0,00	0,00	0,00	0,00	0,00	0,00
U.I.iii.iii.3	a altre Amministrazioni locali		2.604.610,27	2.422.042,98	182.567,29	187.642,86	19.870,39	9.866,81	83.074,84	114.571,60
U.I.iii.iii.4	a U.E. e altri Organismi internazionali	0,00	0,00	0,00	0,00	0,00	0,00	0,00	0,00	0,00

Bilancio di esercizio

2016

U.I.iii.5	a Università	7.603,35	1.701.753,69	11.396,70	1.697.960,33	0,00	713.807,84	73.810,08	621.453,42	18.544,34
U.I.iii.6	a altri (pubblici)		584.269,84		584.269,84	0,00	248.751,67	25.397,08	213.833,98	9.520,61
U.I.iii.7	a altri (privati)	1.610.296,65	2.140.961,21	594.114,04	3.157.143,82	386.373,59	1.228.778,99	136.424,81	1.148.646,05	330.081,72
U.II	Versamenti al bilancio dello Stato	685.000,00	131.375,42	281.375,42	535.000,00	0,00	522.002,66		522.002,66	0,00
U.III	USCITE IN CONTO CAPITALE	6.214.691,59	5.221.468,59	3.259.792,05	8.176.368,13	5.680.143,02	2.474.004,09	81.030,60	1.458.583,09	6.614.533,42
U.III.i	Investimenti in ricerca	0,00	0,00	0,00	0,00	0,00	0,00	0,00	0,00	0,00
U.III.ii	Acquisizione beni durevoli	6.214.691,59	5.221.468,59	3.259.792,05	8.176.368,13	5.680.143,02	2.474.004,09	81.030,60	1.458.583,09	6.614.533,42
U.III.iii	Trasferimenti in conto capitale	0,00	0,00	0,00	0,00	0,00	0,00	0,00	0,00	0,00
U.III.iii.1	a MIUR e altre Amministrazioni centrali	0,00	0,00	0,00	0,00	0,00	0,00	0,00	0,00	0,00
U.III.iii.2	a Regioni e Province autonome	0,00	0,00	0,00	0,00	0,00	0,00	0,00	0,00	0,00
U.III.iii.3	a altre Amministrazioni locali	0,00	0,00	0,00	0,00	0,00	0,00	0,00	0,00	0,00
U.III.iii.4	a U.E. e altri Organismi internazionali	0,00	0,00	0,00	0,00	0,00	0,00	0,00	0,00	0,00
U.III.iii.5	a Università	0,00	0,00	0,00	0,00	0,00	0,00	0,00	0,00	0,00
U.III.iii.6	a altri (pubblici)	0,00	0,00	0,00	0,00	0,00	0,00	0,00	0,00	0,00
U.III.iii.7	a altri (privati)	0,00	0,00	0,00	0,00	0,00	0,00	0,00	0,00	0,00
U.III.iiii	Contributi agli investimenti	0,00	0,00	0,00	0,00	0,00	0,00	0,00	0,00	0,00
U.III.iiii.1	a MIUR e altre Amministrazioni centrali	0,00	0,00	0,00	0,00	0,00	0,00	0,00	0,00	0,00
U.III.iiii.2	a Regioni e Province autonome	0,00	0,00	0,00	0,00	0,00	0,00	0,00	0,00	0,00
U.III.iiii.3	da altre Amministrazioni locali	0,00	0,00	0,00	0,00	0,00	0,00	0,00	0,00	0,00
U.III.iiii.4	a U.E. e altri Organismi internazionali	0,00	0,00	0,00	0,00	0,00	0,00	0,00	0,00	0,00
U.III.iiii.5	a Università	0,00	0,00	0,00	0,00	0,00	0,00	0,00	0,00	0,00
U.III.iiii.6	a altri (pubblici)	0,00	0,00	0,00	0,00	0,00	0,00	0,00	0,00	0,00
U.III.iiii.7	a altri (privati)	0,00	0,00	0,00	0,00	0,00	0,00	0,00	0,00	0,00
U.IV	SPESE PER INCREMENTO DI ATTIVITA' FINANZIARIE	0,00	0,00	0,00	0,00	0,00	0,00	0,00	0,00	0,00
U.IV.i	Acquisizione di attività finanziarie	0,00	0,00	0,00	0,00	0,00	0,00	0,00	0,00	0,00
U.IV.ii	Concessione di crediti	0,00	0,00	0,00	0,00	0,00	0,00	0,00	0,00	0,00
U.IV.iii	Altre spese per incremento di attività finanziarie	0,00	0,00	0,00	0,00	0,00	0,00	0,00	0,00	0,00
U.V	RIMBORSO DI PRESTITI	0,00	0,00	0,00	0,00	0,00	0,00	0,00	0,00	0,00
U.VI	CHIUSURA DI ANTICIPAZIONI DELL'ISTITUTO CASSIERE	0,00	0,00	0,00	0,00	0,00	0,00	0,00	0,00	0,00
U.VII	PARTITE DI GIRO E SPESE PER CONTO TERZI	0,00	0,00	0,00	0,00	1.770.263,39	40.971.089,11	0,00	35.140.896,00	7.600.456,50
	TOTALE USCITE	121.614.913,20	44.404.911,18	33.863.061,72	132.156.762,66	26.000.111,09	148.545.463,02	1.298.236,58	142.667.099,56	30.580.237,97

Prospetti dati Siope - Incassi

Importi anno 2016

ENTRATE PROPRIE

51.585.076,91

1111	Tasse e contributi per corsi di laurea e laurea specialistica	12.928.037,45
1112	Tasse e contributi per altri corsi	1.210.122,25
1210	Contratti/Convenzioni/Accordi programma: con il MIUR	20.874.046,15
1220	Contratti/Convenzioni/Accordi programma: con altri Ministeri	94.584,49
1230	Contratti/Convenzioni/Accordi programma: con Unione Europea	8.273.008,54
1240	Contratti/Convenzioni/Accordi programma: con Organismi Pubblici Esteri o Internazionali	157.911,99
1250	Contratti/Convenzioni/Accordi programma: con Regioni e Province Autonome	3.409.156,95
1270	Contratti/Convenzioni/Accordi programma: con Comuni	15.400,00
1280	Contratti/Convenzioni/Accordi programma: con Enti di ricerca	191.399,27
1290	Contratti/Convenzioni/Accordi programma: con altre Amministrazioni pubbliche	340.842,04
1299	Contratti/Convenzioni/Accordi programma: con altri Soggetti	921.127,56
1310	Attività commerciale	2.410.092,32
1330	Altre vendite di beni e servizi	758.063,99
1412	Fitti attivi da terreni	300,00
1420	Interessi attivi	983,91

ALTRE ENTRATE

1.109.321,02

2110	Recuperi e rimborsi	506.067,97
2112	Rimborsi per personale comandato	1.554,38
2120	Riscossioni IVA	266.282,58
2130	Altre poste correttive e compensative di spese	222.627,19
2210	Entrate eventuali non classificabili in altre voci	112.788,90

ENTRATE DA TRASFERIMENTI

90.039.991,22

3110	Trasferimenti correnti da Stato - Fondo finanziamento ordinario	80.168.245,00
3113	Trasferimenti correnti da Stato per attività sportiva	68.537,10
3114	Trasferimenti correnti da Stato - Altri fondi per il finanziamento delle Università	16.550,00
3116	Trasferimenti correnti da Stato - Contributi diversi	6.288.692,22
3210	Trasferimenti correnti da parte dell'Unione Europea	190.617,48
3212	Trasferimenti correnti da Regioni e Province autonome	46.000,00
3218	Trasferimenti correnti da Aziende sanitarie	2.514.717,98
3222	Trasferimenti correnti da Enti di ricerca	22.897,98
3226	Trasferimenti correnti da altre Università	90.142,75
3230	Trasferimenti correnti da altre Pubbliche Amministrazioni	72.558,88
3233	Contributi correnti da famiglie	125,01
3234	Contributi correnti da istituzioni sociali private	132.400,00
3236	Trasferimenti correnti da imprese private	191.082,03
3320	Trasferimenti per investimenti da Stato - Finanziamenti per la ricerca dal Ministero dell'Università e della ricerca	79.000,00
3411	Trasferimenti per investimenti da parte di organismi internazionali	17.757,50
3412	Trasferimenti per investimenti da Regioni e Province autonome	20.400,38
3422	Trasferimenti per investimenti da Enti di ricerca	500,00
3430	Trasferimenti per investimenti da altre Amministrazioni pubbliche	20.000,00
3432	Contributi e trasferimenti per investimenti da imprese private	92.766,91
3434	Contributi e trasferimenti per investimenti da istituzioni sociali private	7.000,00

ALIENAZIONI DI BENI PATRIMONIALI E PARTITE FINANZIARIE**57.000,00**

4411	Riscossioni crediti da Regioni e Province autonome	57.000,00
------	--	-----------

ENTRATE PER PARTITE DI GIRO, CONTABILITA' SPECIALI E GESTIONI SPECIALI**40.959.610,47**

6110	Ritenute erariali	13.617.368,08
6120	Ritenute previdenziali e assistenziali al personale	21.874.577,51
6130	Altre ritenute al personale per conto di terzi	466.556,48
6140	Rimborso di anticipazione fondo economale	7.000,00
6150	Depositi cauzionali	260,00
6190	Riscossione per conto della Regione/Provincia autonoma - tassa regionale per il diritto allo studio	750.820,00
6230	Altre Partite di Giro	4.243.028,40

TOTALE INCASSI**183.750.999,62**

Prospetti dati Siope – Pagamenti

Importi anno 2016

RISORSE UMANE

68.418.749,77

1111	Competenze fisse al personale docente e ai ricercatori a tempo indeterminato	30.625.698,37
1113	Competenze fisse al personale tecnico amministrativo a tempo indeterminato	11.600.267,39
1114	Competenze fisse ai collaboratori ed esperti linguistici di madre lingua a tempo indeterminato	149.828,80
1121	Straordinario al personale tecnico amministrativo a tempo indeterminato	41.891,34
1131	Altre competenze accessorie al personale docente e ai ricercatori a tempo indeterminato	1.840.830,06
1133	Altre competenze accessorie al personale tecnico amministrativo a tempo indeterminato	1.269.807,82
1134	Altre competenze accessorie ai collaboratori ed esperti linguistici di madre lingua a tempo indeterminato	55.882,71
1141	Arretrati di anni precedenti al personale docente e ai ricercatori a tempo indeterminato	16.675,08
1143	Arretrati di anni precedenti al personale tecnico amministrativo a tempo indeterminato	231.180,30
1151	Indennità al personale docente e ai ricercatori a tempo indeterminato equiparato al Servizio Sanitario Nazionale	1.119.813,44
1153	Indennità al personale tecnico amministrativo a tempo indeterminato equiparato al Servizio Sanitario Nazionale	182.237,00
1211	Supplenze e affidamenti a personale docente e ricercatori	3.289,09
1212	Docenti a contratto	534.259,17
1213	Assegni di ricerca	1.977.710,47
1214	Direttori amministrativi	122.083,63
1217	Collaboratori ed esperti linguistici di madre lingua a tempo determinato	36.544,57
1218	Ricercatori a tempo determinato	827.351,41
1221	Competenze accessorie ai direttori amministrativi a tempo determinato	87.745,00
1231	Competenze accessorie ai ricercatori a tempo determinato	15.346,76
1340	Collaborazioni, coordinate e continuative (Co.co.co) e Collaborazioni coordinate a progetto (Co.co.pro)	320.024,22
1408	Contributi obbligatori per "Altro personale"	1.657.634,79
1409	Contributi obbligatori per i ricercatori a tempo determinato	220.866,62
1410	Contributi obbligatori per i collaboratori ed esperti linguistici di madre lingua a tempo determinato	9.339,88
1411	Contributi obbligatori per il personale docente e per i ricercatori a tempo indeterminato	7.865.336,24
1413	Contributi obbligatori per il personale tecnico-amministrativo a tempo indeterminato	2.975.513,44
1414	Contributi obbligatori per i collaboratori ed esperti linguistici di madre lingua a tempo indeterminato	48.273,29
1416	Contributi obbligatori sul personale docente a contratto	92.472,62
1417	Contributi obbligatori per gli assegni di ricerca	412.081,13
1418	Contributi obbligatori per i direttori amministrativi	56.807,92
1423	Contributi prev. complementare per il personale tecnico-amministrativo a tempo indeterminato	512,80
1441	Contributi per inden. fine serv. e TFR per il personale docente e per i ricercatori a tempo indeterminato	1.448.532,12
1443	Contributi per inden. fine serv. e TFR per il personale tecnico-amministrativo a tempo indeterminato	760.047,20
1444	Contributi per inden. fine serv. e TFR per i collaboratori ed esperti linguistici di madre lingua a tempo indeterminato	42.816,85
1447	Contributi per inden. fine serv. e TFR per i direttori amministrativi	9.567,36
1451	Contributi per inden. fine serv. e TFR per i ricercatori a tempo determinato	49.583,70
1510	Formazione del personale non docente	28.106,32
1520	Buoni pasto	341.572,40
1540	Compensi per commissioni di concorso	286.588,44

1550	Indennità di missione e rimborsi spese viaggi	932.625,96
1590	Altri oneri per il personale	122.004,06

RISORSE PER IL FUNZIONAMENTO**13.219.083,14**

2110	Missioni e rimborsi spese trasferta organi istituzionali	5.146,85
2120	Gettoni/indennità ai membri degli organi istituzionali	249.860,08
2130	Quote associative	110.069,80
2140	Altre spese per attività istituzionali	96.149,41
2212	Carburanti, combustibili e lubrificanti	9.278,30
2213	Pubblicazioni, giornali e riviste	985.480,76
2215	Cancelleria e altro materiale di consumo	159.823,19
2216	Materiale di consumo per laboratorio	898.921,94
2221	Studi, consulenze e indagini	122.408,35
2222	Pubblicità	3.985,42
2223	Organizzazione manifestazioni e convegni	211.191,08
2224	Spese postali	60.005,40
2225	Assicurazioni	393.689,30
2226	Acquisto di servizi per spese di rappresentanza	6.126,24
2227	Assistenza informatica e manutenzione software	1.274.347,58
2228	Spese per liti (patrocinio legale)	170.620,24
2229	Smaltimento rifiuti nocivi	29.402,62
2230	Altre spese per servizi	4.157.824,54
2231	Spese per le pubblicazioni dell'Ateneo	51.990,65
2232	Spesa corrente per brevetti	31.779,05
2311	Utenze e canoni per telefonia fissa	223.948,43
2312	Utenze e canoni per telefonia mobile	74.516,04
2313	Utenze e canoni per reti di trasmissione	167.008,64
2314	Utenze e canoni per energia elettrica	860.452,55
2315	Utenze e canoni per acqua	138.426,60
2316	Utenze e canoni per gas	590.914,55
2317	Altre Utenze e canoni	209.474,26
2430	Manutenzione ordinaria e riparazioni di immobili	103.687,53
2440	Manutenzione ordinaria e riparazioni di apparecchiature	164.999,02
2450	Manutenzione ordinaria e riparazioni di automezzi	5.503,95
2460	Altre spese di manutenzione ordinaria e riparazioni	59.464,39
2470	Servizi ausiliari, traslochi e facchinaggio	46.404,38
2510	Locazioni	1.296.837,10
2520	Noleggi e spese accessorie	73.678,02
2530	Leasing operativo ed altre forme di locazione di beni mobili	1.115,30
2540	Licenze software	174.551,58

INTERVENTI A FAVORE DEGLI STUDENTI**11.923.363,71**

3110	Dottorato di ricerca	2.385.283,47
3130	Scuole di specializzazione mediche a norma UE	6.346.848,74
3160	Altre borse	752.229,81
3210	Attività part-time	187.064,09
3220	Programmi di mobilità e scambi culturali studenti	1.916.418,16
3230	Iniziative ed attività culturali gestite dagli studenti	22.061,89
3240	Altri interventi a favore degli studenti	313.457,55

ONERI FINANZIARI E TRIBUTARI**5.388.215,80**

4200	COMMISSIONI BANCARIE, INTERMEDIAZIONI ED ALTRI ONERI FINANZIARI	50.760,20
4311	Irap per il personale docente e ricercatori a tempo indeterminato	2.846.053,46
4313	Irap per il personale tecnico-amministrativo a tempo indeterminato	1.058.195,66
4314	Irap per i collaboratori ed esperti linguistici di madre lingua a tempo indeterminato	17.485,50
4316	Irap per i docenti a contratto	36.808,10
4317	Irap per i direttori amministrativi	18.047,21
4320	Irap per i collaboratori ed esperti linguistici di madre lingua a tempo determinato	16.058,47
4322	Irap per i ricercatori a tempo determinato	73.148,45
4331	Imposte sul reddito	110.612,19
4334	I.V.A.	323.963,64
4336	Valori bollati	6.028,19
4337	Altri tributi	831.054,73

ALTRE SPESE CORRENTI**7.569.487,99**

5110	Restituzioni e rimborsi	432.211,61
5111	Rimborsi spese per personale comandato	7.674,68
5112	Rimborsi tasse e contributi agli studenti	109.135,41
5120	Oneri da contenzioso e sentenze sfavorevoli (esclusa obbligazione principale)	13.170,64
5140	Altre spese correnti non classificabili	7.007.295,65

TRASFERIMENTI**390.627,24**

6111	Trasferimenti correnti allo Stato	390.627,24
------	-----------------------------------	------------

ACQUISIZIONE DI BENI DUREVOLI E PARTITE FINANZIARIE**1.932.959,70**

7112	Acquisizione di fabbricati residenziali per finalità istituzionali	208.696,59
7212	Interventi edilizi su fabbricati residenziali per finalità istituzionali	101.382,00
7218	Altri interventi edilizi	88.611,76
7311	Mezzi di trasporto	15.199,98
7313	Mobili e arredi per locali ad uso specifico	3.078,06
7315	Hardware	410.855,35
7317	Macchinari e attrezzature tecnico scientifico	796.200,60
7319	Materiale bibliografico	51.423,13
7323	Impianti e attrezzature	253.777,79
7331	Altri beni materiali	101,65
7333	Beni immateriali	3.632,79

PARTITE DI GIRO, CONTABILITA' SPECIALI E GESTIONI SPECIALI**35.140.896,00**

9110	Ritenute erariali	11.707.283,56
9120	Ritenute previdenziali e assistenziali al personale	18.946.057,24
9130	Altre ritenute al personale per conto di terzi	447.494,61
9140	Anticipazione di fondi economali	7.000,00
9150	Restituzione depositi cauzionali	1.360,00
9180	Versamenti alla Regione - tassa regionale per il diritto allo studio	300.860,00
9220	Altre Partite di giro	3.730.840,59

TOTALE PAGAMENTI**143.983.383,35**

